



2377 Örkény, Nagykőrösi utca 1. | Tel./fax: (29) 311-035 | E-mail: cziffraagyorgyzeneiskola@gmail.com |
www.orkenyzeneiskola.hu

CZIFFRA GYÖRGY ALAPFOKÚ MŰVÉSZETI ISKOLA

PEDAGÓGIAI PROGRAM

**Módosítva: 2020. 06. 23.
Hatályos: 2020. 09. 01-től**



TARTALOM

1. HELYZETELEMZÉS	5
1.1. Az intézmény neve: Czimmer György Alapfokú Művészeti Iskola.....	5
1.2. Az iskola múltja és jelene	6
2. NEVELÉSI PROGRAM	7
2.1. Az iskolában folyó nevelő-oktató munka pedagógiai alapelvei, céljai, feladatai, eszközei, eljárásai.....	7
2.2. A személyiségfejlesztéssel kapcsolatos pedagógiai feladatok	9
2.3. Közösségfejlesztési feladatok	10
2.3.1. A tanórán kívül igénybe vehető szolgáltatások.....	11
2.4. Az iskola kapcsolatrendszere, együttműködési formái	11
2.5. Tanulóink részvétele az intézményi döntési folyamatokban.....	12
2.6. A szociális hátrányok enyhítése	12
2.7. A tanuló jutalmazásával összefüggő, a tanuló magatartásának, szorgalmának értékeléséhez, minősítéséhez kapcsolódó elvek	13
2.8. A tanuló jutalmazása, fegyelmi és kártérítési felelőssége, a nevelési-oktatói intézmény kártérítési felelőssége	14
2.9. Kiemelt figyelmet igénylő tanulók	14
2.10. Esélyegyenlőséget szolgáló intézkedések	15
2.11. További feladatok	15
3. EGYES MŰVÉSZETI ÁGAK OKTATÁSÁNAK CÉL- ÉS FELADATRENDSZERE.....	16
4. TANULÓI JOGVISZONY.....	17
4.1. Iskolaváltás, tanuló átvétele	18
4.2. A belépés és az iskola magasabb évfolyamára lépés feltételei	18
4.3. Az iskolai beszámoltatás, az ismeretek számonkérésének, a tanuló értékelésének, minősítésének követelményei és formái.....	19
4.4. Térítési díjak, tandíjak kiszámítása	20
4.5. A szakirányú továbbtanulás lehetséges irányai.....	20
5. A KÖVETELMÉNY ÉS A TANTERVI PROGRAM SZEREPE A MŰVÉSZETOKTATÁS TARTALMI SZABÁLYOZÁSÁBAN	20
6. A PEDAGÓGIAI PROGRAM VÉGREHAJTÁSÁHOZ SZÜKSÉGES NEVELŐ – OKTATÓ MUNKÁT SEGÍTŐ ESZKÖZÖK ÉS FELSZERELÉSEK.....	21
6.1. Az oktatásban alkalmazható tankönyvek, tanulmányi segédletek és taneszközök kiválasztásának elvei..	21
6.2. Könyvtár	22



7. AZ ISKOLA HELYI TANTERVE.....	22
7.1. Az egyes tanszakok általános fejlesztési követelményei	22
7.2. Az iskola egyes évfolyamain tanított tantárgyak, a kötelező és választható tanórai foglalkozások és óraszámok, a tanszakok, tantárgyak szakirányú feladatai, követelményei	26
ZENEMŰVÉSZET	26
Klasszikus zene.....	29
FURULYA	29
FUVOLA.....	43
KLARINÉT	60
SZAXOFON.....	75
TROMBITA	91
HARSONA – TENORKÜRT – BARITONKÜRT	103
TUBA	117
GITÁR.....	128
ZONGORA	139
MAGÁNÉNEK	154
SZOLFÉZS.....	160
ZENETÖRTÉNET-ZENEIRODALOM	197
KÓRUS	207
KAMARAZENE.....	209
ZENEKAR	215
Elektroakusztikus zene	219
SZINTETIZÁTOR–KEYBOARD	219
Népzene	230
NÉPI HEGEDŰ.....	230
NÉPI BRÁCSA	240
NÉPI BÖGŐ.....	251
NÉPI FURULYA	261
NÉPI ÉNEK	270
NÉPI KAMARAZENE	278
NÉPI ZENEKAR	283
TÁNCMŰVÉSZET	289
Néptánc.....	289
NÉPI JÁTÉK.....	292
NÉPTÁNC	293
FOLKLÓRISMERET	304
TÁNCÖRTÉNET	309
Társastánc	312
GYERMEKTÁNC	313
TÁRSASTÁNC.....	314
TÁRSASTÁNC GIMNASZTIKA	322
TÁRSASTÁNCÖRTÉNET	325
VISELKEDÉSKULTÚRA.....	328
KÉPZŐ- ÉS IPARMŰVÉSZET	329
VIZUÁLIS ALAPOZÓ GYAKORLATOK.....	333
GRAFIKA ÉS FESTÉSZET ALAPJAI	334
GRAFIKA ÉS FESTÉSZET MŰHELYGYAKORLAT.....	340
SZOBRÁSZAT ÉS KERÁMIA MŰHELYGYAKORLAT	355
VIZUÁLIS ALKOTÓ GYAKORLAT	368
MŰVÉSZETTÖRTÉNET	389



SZÍN-ÉS BÁBMŰVÉSZET.....	401
Színjáték	403
DRÁMA ÉS SZÍNJÁTÉK	403
BESZÉD ÉS VERS	431
8. ZÁRÓ RENDELKEZÉSEK.....	445
8.1. A Pedagógiai Program elfogadása	445
8.2. A Pedagógiai Program felülvizsgálata	445



1. HELYZETELEMZÉS

1.1. Az intézmény neve: Czimmer György Alapfokú Művészeti Iskola

Az intézmény székhelye: 2377 Örkény, Nagykőrösi utca 1.

Az intézmény OM száma: 040058

Az intézmény típusa: alapfokú művészeti iskola

Tanított művészeti ágak: Zeneművészet

Táncművészet

Képző- és iparművészet

Szín- és bábművészet

Az intézmény fenntartója és működtetője: Monori Tankerületi Központ

A fenntartó címe: 2200 Monor, Petőfi Sándor utca 28.

A fenntartó vezetője: dr. Hrutkáné Molnár Monika Katalin

A Pedagógia Program a következő jogi szabályozások alapján készült:

- 2011. évi CXCV. Törvény a nemzeti köznevelésről
- 229/2012.(VIII.28.) Kormányrendelet a nemzeti köznevelésről szóló törvény végrehajtásáról
- 20/2012 (VIII.31.) EMMI rendelet a nevelési-oktatási intézmények működéséről és a köznevelési intézmény névhasználatáról
- 27/1998. (VI.10.) MKM rendelet az alapfokú művészetoktatás követelményei és tantervi programjának bevezetéséről és kiadásáról, módosítása a 3/2011. (I.26. NEFMI rendelettel a 2011-2012. tanévtől megkezdett képzésekre
- az iskola Alapító okirata
- 1992. évi XXXIII. törvény a közalkalmazottak jogállásáról
- 2003.évi CXXV. törvény az egyenlő bánásmódról és az esélyegyenlőség előmozdításáról
- az iskola fenntartójának határozatai
- 326/2013. (VIII.30.) Kormányrendelet a pedagógusok előmeneteli rendszeréről
- 235/2016. (VII.29.) Kormányrendelet a pedagógusok előmeneteli rendszeréről módosítása

A pedagógiai programjának hatálya kiterjed valamennyi az intézménnyel jogviszonyban álló természetes és jogi személyre:

- az iskola vezetőire
- az iskola pedagógusaira
- az iskolával tanulói jogviszonyban álló tanulókra és törvényes képviselőikre
- az iskola fenntartójára

A pedagógiai program nyilvánossága:

a pedagógiai program megtekinthető:

- az iskola honlapján: www.orkenyzeneiskola.hu
- az iskola székhelyén kifüggesztve



1.2. Az iskola múltja és jelene

Az Örkényi zeneiskola 1994-ben jött létre, 1995-ben vette fel a Czimmer György nevet. 2000-ben a zenei tantárgyak mellett bevezetésre került a tánc-, később a képzőművészet és a szín-és bábművészet oktatása, az iskola zeneiskolából művészeti iskolává alakult át.

Kezdetektől fogva térségi feladatot látott el, az örkényi tanulókon kívül oktatásban részesülhettek a környékbeli települések tanulói is.

2007-ben az iskola sikeresen átesett a minősítési eljáráson és **Kiválóra minősített alapfokú művészetoktatási intézmény** lett.

Jelenleg az örkényi Czimmer György Alapfokú Művészeti Iskola a környék egyik legnagyobb létszámú művészetoktatási intézménye, körülbelül ötszáz növendékkel. Telephelyeink működnek Hernádon, Inárcson, Tatárszentgyörgyön, Felsőlajoson, Újhartyánon, Újlengyelben, Táborfalván, Pusztavacson.

Oktatott művészeti ágak:

- zeneművészet: klasszikus zene, népzene, elektroakusztikus zene
- táncművészet: társastánc, néptánc
- képző- és iparművészet: grafika és festészet, kerámia és szobrászat
- szín- és bábművészet: színjáték

Iskolánk tanulói közül az elmúlt években közel húsz növendék került művészeti pályára, közülük többen már visszatértek az alma máterbe és a tanári kart erősítik.

Növendékeink rendszeresen részt vesznek megyei és országos szakmai versenyeken, ahol szép eredményeket érnek el.

Oktató-nevelő munkánk legfontosabb része zene-és művészszerető fiatalok nevelése, akik nem csak szeretik, de művelik is a választott művészeti ágat. Tanulóink ott vannak, és aktívan részt vesznek a környék kulturális életében, mint zenekari tagok, táncsoport tagok, egyéni szereplők (pl. kiállítás megnyitók).

Iskolánk fontosabb együttesei:

Garázs Band fúvószenekar, Friday Band, Szivárvány Fuvolazenekar, Czimmer Banda népi zenekar, Rézfúvós kamaragyüttes, Fafúvós kamaracsoportok, Gitárzenekar, Kispipacs néptánc együttes, Tulipántos néptánc együttes, Rózsafa néptánc együttes, Társastáncsoportok.

Az utóbbi években, az évek óta jól működő tanszakok mellett évről évre erősödik a népzene és néptánc oktatás.

Személyi feltételek

Iskolánkban minden oktató-nevelő munkát végző tanár rendelkezik megfelelő képzettséggel és szakképesítéssel.

Ahhoz, hogy jó eredményeket érjünk el, a diplomán kívül szükség van elhivatottságra, humánusra, innovációs készségekre. A Czimmer György Alapfokú Művészeti Iskolában ilyen tanárok vannak, akik jól tudják, hogy milyen fontos a gyerekek számára a társas zenélés, a közösséghez tartozás, mert ezek az élmények meghatározóak egy életen át.

Az iskola dokumentumai

A Czimmer György Alapfokú Művészeti Iskola rendelkezik a jogszabályban előírt iskolai, fenntartó által jóváhagyott, dokumentumokkal:

Alapító okirat, Pedagógiai Program, Szervezeti és Működési Szabályzat, Házirend.



Rendezvényeink

Az iskola programjaiban megvalósuló rendezvények egyrésztől őrzik az elődök által alapított hagyományokat, másrésztől – figyelve az igényekre – új formákat, új hagyományokat alakítanak ki. A hangversenyek, versenyek, vetélkedők maradandó élményt teremtenek növendékeink számára, egyben a lehetőséget adják a megszerzett tudás nyilvános bemutatására. Iskolánk hagyományos rendezvényei:

- Zene világnapja alkalmából rendezett hangverseny
- Czimmer György Emlékhangverseny
- Mikulás hangverseny Hernádon
- „Ovis Mikulás” Örkényen
- Karácsonyi hangversenyek (minden kihelyezett tagozaton)
- Tanári hangverseny
- Helyi „Ki mit tud?” versenyek
- Zenei előkészítő foglalkozások
- Bemutatók óvodások és általános iskolások számára
- Czimmer György Művészeti Napok
- Örkényi Furulyaverseny
- Örkényi Fuvolaverseny
- Czimmer Kupa Táncverseny
- Kistérségi Néptánc és Népzenei Találkozó
- Violinkulcs Szolfézsverseny
- Részvétel a helyi rendezvényeken: Karéj Kistérségi Verseny, adventi hangversenyek, falunapok, kiállítás megnyitók.

2. NEVELÉSI PROGRAM

2.1. Az iskolában folyó nevelő-oktató munka pedagógiai alapelvei, céljai, feladatai, eszközei, eljárásai

A nevelő és oktató munka az iskolában a Pedagógiai Program szerint folyik. A Pedagógiai Programot a nevelőtestület fogadja el, és az intézményvezető hagyja jóvá. A Pedagógiai Program célja:

- Nyilvánosságot adni az iskola pedagógiai tevékenységének, az érdekeltekkel megismertetni az intézmény tevékenységét, oktatási követelményeit, cél- és feladatrendszerét.
- Megismertetni a művészeti nevelés eszközeit és hatását a gyermek fejlődésére.
- Bemutatni a Czimmer György Alapfokú Művészeti Iskola oktatási – nevelési céljait, feladatait.
- Az alapfokú művészeti iskola feladata, hogy kibontakoztassa a művészi képességeket, fejlessze a művészi tehetségeket, igényesetén felkészítsen szakirányú továbbtanulásra.
- Az alapfokú művészetoktatási intézmény a zeneművészet, táncművészet, képző- és iparművészet, valamint a színművészet és bábművészet területei iránt érdeklődő tanulók számára biztosítja készségeik, képességeik fejlesztését, alkotó és önkifejező képességeik kibontakoztatását, tehetségük gondozását. Az alapfokú művészetoktatás követelménye és tantervi programja (a továbbiakban: követelmény és tantervi program) a speciális művészeti készségek és ismeretek fejlesztését képező tartalmakat és tudásszintet meghatározó



alapdokumentum. A követelmény és tantervi program segítséget nyújt ahhoz, hogy az alapfokú művészetoktatás valamennyi hazai intézményében az alapvető nevelési és oktatási tartalmak egységesen és arányosan érvényesüljenek.

- A követelmény és tantervi program határozza meg azokat a kötelező és alapvető tartalmakat, amelyek adott művészeti ágon belül az alapfokú művészetoktatási intézmények közötti átjárhatóságot biztosítják. Az egységesítést szolgáló közös alapra építhetik az alapfokú művészetoktatási intézmények pedagógiai programjukat, azon belül helyi tantervüket, melyet a helyi igények és célok figyelembevételével fogalmazhatnak meg.

- Az alapfokú művészetoktatás olyan fejlesztőpedagógiát képvisel, amelyben a hangsúly a követelmények teljesítésével történő képesség- és személyiségfejlesztésen van.

- A tantervi szabályozás rugalmassága révén hozzájárul az integrált oktatás-nevelés megvalósításához, az esztétikai-művészeti tudatosság és kifejezőképesség kompetenciaterület fejlesztéséhez.

- A tananyag a különböző művészeti területek azon alapvető tartalmait foglalja magába, amelyek elengedhetetlenül szükségesek a zene-, a tánc-, a képző- és iparművészeti, valamint a szín- és bábművészeti műveltség megalapozásához, a különböző kompetenciák fejlesztéséhez.

- A tananyag eszköz a tanulók értelmi, érzelmi és kifejezőképességeinek fejlesztésében. A művészetoktatás a készség- és képességfejlesztést, az ismeretgazdagítást a személyiségformálás eszközeként kezeli, követelményeit a gyermek életkori fejlődési jellemzőihez igazítja.

- A művészetoktatás tantervi programja az egyes művészeti területek követelményeire, a művészeti ágak sajátos nevelési és oktatástörténeti értékeire, a művészeti nevelés tapasztalataira, a művészetpedagógiai és művészetpszichológiai kutatások eredményeire, a magyar művészeti értékek megismerésére és megőrzésére épül.

- Az alapfokú művészeti oktatás-nevelés a teljes emberré válást (az értelmi és érzelmi nevelés közötti összhangot), a közösségformálást, a szociokulturális hátrányok csökkentését, a kulcskompetenciák fejlesztését, a világ komplex befogadását, az önkifejezést és örömet jelentő alkotás lehetőségét, a tehetséggondozást segíti elő.

- A különböző művészeti területekkel összefüggő gyakorlati tevékenységek, kreatív feladatok által az ismeretek élményszerűvé, a tanulók sajátjaivá válnak, segítik a mélyebb megismerést, és fejlesztik a kreativitást. A művészetekkel való foglalkozás hozzájárul az észlelés érzékenységének, a kifejezés árnyaltságának fejlesztéséhez.

- A művészeti tevékenység magában hordozza a személyiségformálás specifikus lehetőségét. A művészeti nevelés biztosítja a tanulás személyes tapasztalati módját. A tanulók élményszerű tapasztalatokon keresztül ismerhetik meg a művészeti stílusok és irányzatok sokszínűségét, valamint azokat a kifejezési formákat, amelyek a zeneművészetben, táncművészetben, képző- és iparművészetben, valamint a szín- és bábművészetben ötvöződnek.

- Az alapfokú művészeti nevelés feltárja a művészet megőrkítő, átörökítő szerepét, megérteti, hogy az alkotás az egyik legértékesebb emberi alapképesség.

- A művészeti nevelés megalapozza a tanuló esztétikai szemléletét, kommunikációs képességét, az alkotómunka iránti igényét. A rendszeresen átélt pozitív élmények alakítják ki azokat az emberi tulajdonságokat, magatartási szokásokat, melyek a művészetek területén az eredményesség összetevői.

- A művészeti nevelés az alkotó típusú tevékenységek megismertetése által járul hozzá az akarati, az alkotó-alakító cselekvőképesség fejlesztéséhez.



- A nemzeti, etnikai kisebbséghez tartozót segíti abban, hogy megtalálja, megőrizze és fejlessze identitását, vállalja önmagát, megmutassa a kisebbség értékeit, erősítse a közösséghez való kötődését.

2.2. A személyiségfejlesztéssel kapcsolatos pedagógiai feladatok

Az alapfokú művészeti nevelés szerepe a tanulók személyiségfejlesztésében

- Az alapfokú művészeti oktatás–nevelés a teljes emberré válást (az értelmi és érzelmi nevelés közötti összhangot), a közösségformálást, a szociokulturális hátrányok csökkentését, a kulcskompetenciák fejlesztését, a világ komplex befogadását, az önkifejezést és örömet jelentő alkotás lehetőségét, a tehetséggondozást segíti elő.

- A különböző művészeti területekkel összefüggő gyakorlati tevékenységek, kreatív feladatok által az ismeretek élményszerűvé, a tanulók sajátjaivá válnak, segítik a mélyebb megismerést, és fejlesztik a kreativitást. A művészetekkel való foglalkozás hozzájárul az észlelés érzékenységének, a kifejezés árnyaltságának fejlesztéséhez.

- A művészeti tevékenység magában hordozza a személyiségformálás specifikus lehetőségét. A művészeti nevelés biztosítja a tanulás személyes tapasztalati módját. A tanulók élményszerű tapasztalatokon keresztül ismerhetik meg a művészeti stílusok és irányzatok sokszínűségét, valamint azokat a kifejezési formákat, amelyek a zeneművészetben, táncművészetben, képző- és iparművészetben ötvöződnek.

- Az alapfokú művészeti nevelés feltárja a művészet megőrkítő, átörökítő szerepét, megérteti, hogy az alkotás az egyik legértékesebb emberi alapképesség.

-A művészeti nevelés megalapozza a tanuló esztétikai szemléletét, kommunikációs képességét, az alkotómunka iránti igényét. A rendszeresen átélt pozitív élmények alakítják ki azokat az emberi tulajdonságokat, magatartási szokásokat, melyek a művészetek területén az eredményesség összetevői.

- A művészeti nevelés az alkotó típusú tevékenységek megismertetése által járul hozzá az akarati, az alkotó–alakító cselekvőképesség fejlesztéséhez.

-A nemzeti, etnikai kisebbséghez tartozót segíti abban, hogy megtalálja, megőrizze és fejlessze identitását, vállalja önmagát, megmutassa a kisebbség értékeit, erősítse a közösséghez való kötődését.

A Cziffra György Alapfokú Művészeti Iskolába járó növendékeknek módjukban áll teljes személyiségüket fejleszteni. Ezt a fejlődést a gyerekek szükségleteinek, törekvéseinek és érdeklődésének mindenkorai koherenciája is szabályozza.

A személyiség fogalma magában hordozza a képességek, készségek, az intelligencia és az etikai érzékenység összességét. A személyiség kialakulása folyamatos. Független a genetikai adottságtól, és befolyásolják bizonyos környezeti hatások – család, iskola, baráti kör. A gyermekkorban megalapozott személyiség összetevői mélyen beépülnek a tudatba.

A művészetoktatás intenzíven fejleszt számos képességet, transzferhatása más tudományokra és művészetekre egyértelmű, így az itt tanultak hatékonyan segítik az iskolai munkát, teremtik meg hosszútávon az életminőség pozitív változásának lehetőségét.



2.3. Közösségfejlesztési feladatok

A közösségfejlesztéssel kapcsolatos feladatok

Az elsajátított tudást felhasználva a növendék tagja lehet egy életkorának megfelelő közösségnek (együttesnek), mely a figyelemmegosztó és alkalmazkodóképesség fejlesztésével hozzájárul személyiségének formálásához, az esetleges szorongás, gátlás feloldásához.

Az egyéni képzés különleges lehetőségeit kihasználva mód nyílik az individuális képességek maximális fejlesztésére, és a továbbtanulásra való felkészítésre. A hangszertanulás kezdetétől tanszakainkon növendékeink részére foglalkozásokat szervezünk közös órák, hangversenyek formájában, ahol a tapasztaltabb tanárok, szaktanácsadók, főiskolai tanárok foglalkoznak a növendékekkel.

Különösen eredményesen működő közösségek szerveződnek azokon a tanszakokon, melyeken csoportos oktatás folyik: társastánc, néptánc, képzőművészet.

A személyiségfejlesztés szorosan összefügg a tehetséggondozással. A tanulmányi versenyekre, fesztiválokra, közép-és felsőfokú intézményekbe való felkészítés, felkészülés célja minden esetben, hogy a tanuló képességei és készségei fejlődjenek.

Nagy gondot fordítunk a hátrányos helyzetű tanulók tudásának fejlesztésére, személyiségük megfelelő szintű fejlődésére. Ezért is tartunk szoros kapcsolatot a tanulók közismereti iskoláival, melyben a hátrányos helyzetű tanulók tehetséggondozása, felzárkóztatása tartozik a kiemelt feladatok közé.

„Az elődök kultúrája egykettőre elpárolog, ha minden nemzedék újra meg újra meg nem szerzi azt magának. Minden teendőnk egyetlen szóban foglalható össze: nevelés.”

(Kodály Zoltán)

Kodály Zoltán idézetének megvalósításával a hétköznapi kultúra teremtődik meg: érzékenység, elfogadás, a máság tisztelete, odafigyelés a másik társra. Azoknak az írott és íratlan szabályoknak művelése, mely a mindennapokban igazítja el növendékeinket. Ezeknek a „szabályoknak” egy részét csak közösségben lehet átadni, megéreztetni. A közösségek alkalmasak arra, hogy túl saját működésükön, kapcsolatot teremtsenek az egyén és a társadalom között, együttműködés formájában. Az iskolában működő közösségek tanulóink számára a következők lehetnek:

- tanszaki közösség
- szolfézs-, zeneirodalom órai közösség
- különböző együttesek közösségei (zenekarok, kamaracsoportok)
- táncsoportok
- zenei táborok
- versenyekre, fesztiválokra utazók iskolai közössége

Fontos, hogy a növendékek szinte a képzés kezdetétől részt vehessenek az iskola közös, nyilvános rendezvényein. Ezáltal segítséget kapnak szabadidejük egy részének hasznos eltöltéséhez is.

Az együttesek jó hangulatú közösségei, a minőségi munka végzése mellett szocializációs feladatokat is ellátnak. Rendkívül fontos közösségformáló szerepe van a kamarazenélésnek, zenekari munkának, táncsoportok működésének.



2.3.1. A tanórán kívül igénybe vehető szolgáltatások

Az alapfokú művészetoktatási intézményben tanórán kívüli foglalkozás is szervezhető. Ezen foglalkozások lehetnek például: hangversenyek, nyári táborok, tanulmányi kirándulások.

A zeneiskolában tanuló növendékek számára a szabadidő hasznos eltöltésére, és szakmai továbbfejlődésük céljából rendszeresen szervezünk hangversenyeket. Ezek tanulóink aktív részvételével, illetve meghívott volt növendékeink közreműködésével történnek.

Nyári táboraink is hasonló célt szolgálnak. Zenekari, kórus, kamarazenei és táncos táboraink a felkészítési munkán kívül erősítik a szakmai közösségek összetartozását, valamint lehetőséget biztosítanak tanulóinknak, hogy jobban megismerjék hazánk természeti és kulturális kincseit.

Tanulmányi és pedagógiai (továbbképzési célú) kirándulásokat is szervezünk különböző célokkal, pl.: más oktatási intézmények látogatása, hangverseny látogatás stb.

2.4. Az iskola kapcsolatrendszere, együttműködési formái

A szülő, a tanuló, a pedagógus együttműködésének formái, továbbfejlesztésének lehetőségei

A Cziffra György Alapfokú Művészeti Iskola tantestülete kiemelt feladatának tartja az oktatási – nevelési feladatok eredményessége érdekében a szülő, a tanuló és a pedagógus együttműködését. A pedagógusok és szülők napi kapcsolatban vannak.

A kapcsolattartás formái:

együttműködés formái	érintett személyek	lehetséges ideje
kötetlen beszélgetés	tanuló, szülő, tanár	a tanítási órák előtt és után, előzetes egyeztetéssel
fogadóóra	tanuló, szülő, tanár, iskolavezetés	előzetes egyeztetés alapján
hangversenyek, rendezvények utáni kötetlen beszélgetés	tanuló, szülő, tanár, iskolavezetés, meghívott szakértők,	bármikor
szülői értekezlet	szülő, tanár, iskolavezetés	előre meghirdetett időpontban

Az iskola vezetősége és tanárai fontosnak tartják, hogy a velük kapcsolatban állók minél szélesebb körben kapjanak információt az intézmény működéséről, elért eredményeiről, tervezett programjairól. Ezért hoztuk létre az iskola honlapját (www.orkenyzeneiskola.hu).

Rendszeresen jelennek meg cikkek az örkényi és környékbéli újságokban.

Minden oktató-nevelő munka eredményességének fő meghatározója a családi háttér. Eredményes pedagógiai munka elképzelhetetlen szülői segítség és támogatás nélkül. Az intézménynek ismernie kell a szülők elvárásait, igényeit és véleményét. De a szülőnek is ismernie kell az iskola elvárásait, igényeit. Ezeknek konzisztenciája teremti meg a tanulók számára az eredményes tanulás lehetőségét.



Fejlesztési területek, lehetőségek:

együtműködés formái	érintett személyek	lehetséges ideje
kapcsolattartás a tanuló közismereti tanárával	tanuló, szülő, iskolavezetés, tanár	előzetes egyeztetés alapján
a közoktatás tartalmi és szervezeti formáinak az alapfokú művészetoktatási intézményben kialakítható formái	szülő, tanár, iskolavezetés	előzetes egyeztetés alapján
a honlapon keresztüli kapcsolattartás formáinak kialakítása	tanuló, szülő, iskolavezetés, tanár	változó

Jó kapcsolatokat ápolunk növendékeink közoktatási intézményeivel. Lehetőség szerint összehangoljuk programjainkat. Rendszeresen tartunk bemutatókat a környék általános iskoláiban, óvodáiban.

2.5. Tanulóink részvétele az intézményi döntési folyamatokban

Az iskolában a tanulók a nevelés-oktatással összefüggő közös tevékenységük megszervezésére, a demokráciára, közéleti felelősségre nevelés érdekében – a Házirendben meghatározottak szerint – diákköröket hozhatnak létre, amelyek létrejöttét és működését a nevelőtestület segíti. A diákkörök döntési jogkört gyakorolnak – a nevelőtestület véleménye meghallgatásával – saját közösségi életük tervezésében, szervezésében, valamint tisztségviselőik megválasztásában, és jogosultak képviseltetni magukat a Diákönkormányzatban.

A tanulók, diákkörök a tanulók érdekeinek képviseletére diákönkormányzatot hozhatnak létre. A Diákönkormányzat munkáját e feladatra kijelölt, felsőfokú végzettségű és pedagógus szakképzettségű személy segíti, akit a Diákönkormányzat javaslatára az intézményvezető biz meg ötéves időtartamra.

A Diákönkormányzat véleményét ki kell kérni:

- az iskolai SZMSZ jogszabályban meghatározott rendelkezéseinek elfogadása előtt,
- a tanulói szociális juttatások elosztási elveinek meghatározása előtt,
- az ifjúságpolitikai célokra biztosított pénzeszközök felhasználásakor,
- a Házirend elfogadása előtt.

2.6. A szociális hátrányok enyhítése

A hatályos jogszabályok szerint az oktatás a hátrányos helyzetű és halmozottan hátrányos helyzetű tanulók számára ingyenes.

Együtműködve az iskola működési területén lévő általános iskolákkal, egyes csoportos foglalkozásokat az általános iskola tantermeiben tartunk.



2.7. A tanuló jutalmazásával összefüggő, a tanuló magatartásának, szorgalmának értékeléséhez, minősítéséhez kapcsolódó elvek

A tanuló értékelése

A pedagógus a tanuló teljesítményét, előmenetelét a tanítási év közben havonta rendszeresen érdemjeggyel értékeli, félévkor és a tanítási év végén osztályzattal minősíti. Az előképző 1. és előképző 2. évfolyam tanulóinak előmenetelét, valamint a kamarazene, zenekar, kórus, kötelező zongora tantárgyakat szöveges értékeléssel minősítjük: kiválóan teljesített, jól teljesített, megfelelően teljesített, felzárkóztatásra szorul. A tanuló magatartásának és szorgalmának értékelését a főtárgytanár végzi. Az érdemjegyekről a tanulót és a kiskorú tanuló szülőjét rendszeresen értesíteni kell a tájékoztató füzetben keresztül. A félévi és az év végi osztályzatot a havi érdemjegyek alapján kell meghatározni. Az iskola az osztályzatról a tanulót és a kiskorú tanuló szülőjét félévkor értesítő, év végén bizonyítvány útján értesíti. Az érdemjegy és az osztályzat megállapítása a tanuló teljesítményének, szorgalmának értékelésekor, minősítésekor nem lehet fegyelmezési eszköz.

Az érdemjegyek és osztályzatok a következők:

- a) a tanuló tudásának értékelésénél és minősítésénél: jeles (5), jó (4), közepes (3), elégséges (2), elégtelen (1),
- b) a tanuló szorgalmának értékelésénél és minősítésénél: példás (5), jó (4), változó (3), hanyag (2).

A tanuló az iskola magasabb évfolyamába akkor léphet, ha az előírt tanulmányi követelményeket sikeresen teljesítette.

Ha a tanuló nem teljesítette az évfolyamra előírt tanulmányi követelményeket, tanulmányait az évfolyam megismétlésével folytathatja.

Az alapfokú művészeti iskola alapfokú évfolyamáról a továbbképző évfolyamba az léphet, aki művészeti alapvizsgát tett. A továbbképző évfolyamok elvégzése után művészeti záróvizsga tehető.

Összevont vizsga több évfolyam anyagából – megfelelő indokoltság esetén – a főtárgytanár, valamint a tanszakvezető javaslatára, az intézményvezető engedélyével szervezhető.

A tanuló az egyes évfolyamok, a művészeti alapvizsga és a művészeti záróvizsga tanulmányi követelményeinek teljesítéséről bizonyítványt kap. A bizonyítvány és a bizonyítvány kiállításának alapjául szolgáló irat (törzslap) közokirat.

Az iskolában csak olyan bizonyítványnyomtatvány, valamint bizonyítvány kiállításához szükséges nyomtatvány alkalmazható, amelyet az oktatásért felelős miniszter jóváhagyott.

Az iskolai nyomtatványok – az év végi bizonyítvány és az állami vizsga teljesítéséről kiállított bizonyítvány kivételével – az oktatásért felelős miniszter által jóváhagyott rendszer alkalmazásával, a személyiségi, adatvédelmi és biztonságvédelmi követelmények megtartásával elektronikus úton is elkészíthetők és tárolhatók. A bizonyítvány kiállításának alapjául szolgáló nyomtatványt (törzslapot) ebben az esetben is elő kell állítani nyomtatott formában, és meg kell őrizni.

A tanuló félévi osztályzatáról a szülőt az értesítőben (az ellenőrzőben) kiállított félévi értesítőben kell tájékoztatni.



2.8. A tanuló jutalmazása, fegyelmi és kártérítési felelőssége, a nevelési- oktatási intézmény kártérítési felelőssége

Jutalmazás

A tanulót a tőle elvárhatónál jobb teljesítményéért az intézmény házirendjében foglaltak szerint jutalmazni kell. Az oktatásért felelős miniszter díjat, kitüntetést alapíthat az országos vagy nemzetközi jelentőségű eseményeken kiemelkedő teljesítményt nyújtó tanulók jutalmazása, elismerése céljából. A miniszter által alapított díj, kitüntetés kedvezményezettjeinek körére a köznevelési intézmény vezetője tehet javaslatot.

Részletes szabályozás a házirendben.

Fegyelmi eljárás

Ha a tanuló a kötelességeit vétkesen és súlyosan megszegi, fegyelmi eljárás alapján, írásbeli határozattal fegyelmi büntetésben részesíthető. A fegyelmi büntetés lehet megrovás, szigorú megrovás, meghatározott kedvezmények, juttatások csökkentése, megvonása.

A fegyelmi büntetés megállapításánál a tanuló életkorát, értelmi fejlettségét, az elkövetett cselekmény súlyát figyelembe kell venni. A fegyelmi büntetést a nevelőtestület hozza. Az iskolai diákönkormányzat véleményét a fegyelmi eljárás során be kell szerezni.

A fegyelmi eljárás megindításáról a tanulót és a kiskorú tanuló szülőjét értesíteni kell. A fegyelmi eljárás során a tanulót meg kell hallgatni, és biztosítani kell, hogy álláspontját, védekezését előadja. Ha a meghallgatáskor a tanuló vitatja a terhére rótt kötelességszegést, vagy a tényállás tisztázása egyébként indokolja, tárgyalást kell tartani. A tárgyalásra a tanulót és a kiskorú tanuló szülőjét meg kell hívni. Kiskorú tanuló esetén a fegyelmi eljárásba a szülőt minden esetben be kell vonni. A fegyelmi eljárásban a tanulót és a szülőt meghatalmazott is képviselheti.

A tanulóval szemben ugyanazért a kötelességszegésért csak egy fegyelmi büntetés állapítható meg. A gyakorlati képzés keretében elkövetett kötelességszegésért a fegyelmi eljárást az iskolában kell lefolytatni.

Végrehajtani csak jogerős fegyelmi határozatot lehet. Ha a végrehajtás elmaradása a többi tanuló jogait súlyosan sértené, vagy más elháríthatatlan kárral, veszéllyel járna, az elsőfokú határozat a fellebbezésre való tekintet nélkül végrehajtható.

Ha a tanuló tanulmányi kötelezettségeinek teljesítésével összefüggésben a nevelési-oktatási intézménynek jogellenesen kárt okoz, a Ptk. szabályai szerint kell helytállnia.

2.9. Kiemelt figyelmet igénylő tanulók

Kiemelt figyelmet, bánásmódot igénylő gyermek, tanuló:

- sajátos nevelési igényű gyermek, tanuló
- beilleszkedési, tanulási, magatartási nehézséggel küzdő gyermek, tanuló
- kiemelten tehetséges gyermek, tanuló
- a gyermekek védelméről és a gyámügyi igazgatásról szóló törvény szerint hátrányos és halmozottan hátrányos helyzetű gyermek, tanuló.

Kiemelten tehetséges gyermek, tanuló: az a különleges bánásmódot igénylő gyermek, tanuló, aki átlag feletti általános vagy speciális képességek birtokában magas fokú kreativitással rendelkezik, és felkelthető benne a feladat iránti erős motiváció, elkötelezettség.

Az egyenlő bánásmódról és az esélyegyenlőség előmozdításáról szóló 2003. évi CXXV. törvény alapján a fogyatékkal élő gyermekek nevelése, oktatása a többi gyermekkel együtt is folyhat.



A Köznevelési Törvény szerint minden esetben ingyenes a hátrányos helyzetű, halmozottan hátrányos helyzetű tanuló, a testi, érzékszervi, közép súlyos és enyhe értelmi fogyatékos, továbbá az autista tanuló részére az első alapfokú művészetoktatásban való részvétel.

Az iskolába belépő növendékek mindegyike képességeihez igazodó képzésben vehet részt.

2.10. Esélyegyenlőséget szolgáló intézkedések

Iskolánk oktató-nevelő munkája során nagy figyelmet szentel az egyenlő bánásmód elveinek, követelményeinek betartására.

Ezek érvényesülnek:

- a felvételi kérelmek elbírálásánál
- a követelmények megállapításánál
- a teljesítmény értékelésénél
- az iskola eszközeinek használatánál
- az oktatáshoz kapcsolódó szolgáltatások igénybevételénél (hangszer használat).

Iskolánkban magas a hátrányos helyzetűek aránya, különösen Örkényen és Tatárszentgyörgyön. A hátrányos helyzetű és a roma gyerekek bevonása a művészetoktatásba fontos feladata iskoláknak, évek óta erre külön odafigyelünk, és különféle intézkedéseket hozunk ez ügyben.

A helyi óvodákkal együttműködve bemutató órákat, nyílt napokat, zenei előkészítő foglalkozásokat szervezünk, bemutató órákat tartunk, megismertetjük a szülőkkel a művészetoktatás előnyeit.

Nagy a lemorzsolódás, de így is sok hátrányos helyzetű növendék kap lehetőséget a művészetoktatásban való részvételre.

2.11. További feladatok

A tehetség, képesség kibontakozását segítő tevékenységek

Az iskola tantestülete kiemelt feladatának tekinti a tehetséggondozást. Ez a feladat a művészeti nevelésben, a pedagógiai munka alapját képezi. Fontos, hogy a tehetséggondozás a gyermek egyéni képességeivel koherens legyen, személyiségének fejlődésében az egyén adottságai, a „másság” szempontjai érvényesüljenek.

A tehetség készség formájában mutatkozik meg a tanulás előtti korban. Ezt a készséget kell felismernünk, felmérnünk, megvizsgálva közben a gyermek egész egyéniségét, értelmi, kombinációs és asszociatív képességét, kreativitását, érzelmi reakcióit, fantáziáját, temperamentumát, kitartását, memóriáját, akaraterejét, aktivitását, mozgáskészségét stb..

Csak a pedagógus, a család és a diák közös igyekezetével bonthatók ki maximálisan a képességek. Az ő együttműködésük alapozza meg hosszútávon a tehetség kibontakozását.

Iskolánkban jelentős a hátrányos helyzetű növendékek száma. A Czipfra György Alapfokú Művészeti Iskola tantestülete hangsúlyozottan törekszik arra, hogy növendékei szociokulturális háttérüktől függetlenül részesüljenek tehetséggondozásban. Ezért fontos feladat, hogy a hátrányos helyzetű gyermekek számára, olyan nevelési program működjön az iskolában, mely egyrészt megerősíti azokat a nevelési-oktatási eszközöket, melyek már jelen vannak az intézményben, illetve további programokkal lehetőséget biztosít a tanári – szülői együttműködésre, hogy a képzésben résztvevő gyermekek integrációja még jobb - hosszú távú - eredményt mutathasson. Az iskolának egyszerre kell megerősítéseket és megoldásokat biztosítani, a képzést adó és a képzésben résztvevők számára.



Feladatunk, hogy a művészeti - zenei, táncművészeti, képzőművészeti - pályát választó növendéket a szakirányú továbbtanulásra felkészítsük.

Feladatunk továbbá a növendékek rendszeres, céltudatos, igényes és hatékony munkára nevelése. A törvényben biztosított főtárgyi, kötelező és kötelezően választható foglalkozási időkeretet maximálisan használja ki az iskola.

Feladatunk a tanuló aktív társas muzsikálásra nevelése. Feladatunk az amatőr zenekarokban, kamaraegyüttesekben, kórusban, táncsoportokban történő aktív részvételre való előkészítés, felkészítés, ösztönzés.

Különösen nagy feladatnak tartjuk a népzene és néptánc tanszak fejlesztését, népzenei, néptánc együttesek támogatását, a magyar népi kultúra hagyományainak megőrzését, terjesztését.

3. EGYES MŰVÉSZETI ÁGAK OKTATÁSÁNAK CÉL- ÉS FELADATRENDSZERE

Az alapfokú művészetoktatási intézmény a zeneművészet, táncművészet, képző- és iparművészet, valamint a szín- és bábművészet területei iránt érdeklődő tanulók számára biztosítja készségeik, képességeik fejlesztését, alkotó és önkifejező képességeik kibontakoztatását, tehetségük gondozását. Az alapfokú művészetoktatás követelménye és tantervi programja (a továbbiakban: követelmény és tantervi program) a speciális művészeti készségek és ismeretek fejlesztését képező tartalmakat és tudásszintet meghatározó alapidokumentum. A követelmény és tantervi program segítséget nyújt ahhoz, hogy az alapfokú művészetoktatás valamennyi hazai intézményében az alapvető nevelési és oktatási tartalmak egységesen és arányosan érvényesüljenek.

A követelmény és tantervi program határozza meg azokat a kötelező és alapvető tartalmakat, amelyek adott művészeti ágon belül az alapfokú művészetoktatási intézmények közötti átjárhatóságot biztosítják. Az egységesítést szolgáló közös alapra építhetik az alapfokú művészetoktatási intézmények pedagógiai programjukat, azon belül helyi tantervüket, melyet a helyi igények és célok figyelembevételével fogalmazhatnak meg.

Az alapfokú művészetoktatás olyan fejlesztőpedagógiát képvisel, amelyben a hangsúly a követelmények teljesítésével történő képesség- és személyiségfejlesztésen van.

A tantervi szabályozás rugalmassága révén hozzájárul az integrált oktatás-nevelés megvalósításához, az esztétikai – művészeti tudatosság és kifejezőképesség kompetenciaterület fejlesztéséhez.

A tananyag a különböző művészeti területek azon alapvető tartalmait foglalja magába, amelyek elengedhetetlenül szükségesek a zene-, a tánc-, a képző- és iparművészeti, valamint a szín- és bábművészeti műveltség megalapozásához, a különböző kompetenciák fejlesztéséhez.

A tananyag eszköz a tanulók értelmi, érzelmi és kifejezőképességeinek fejlesztésében. A művészetoktatás a készség- és képességfejlesztést, az ismeretgazdagítást a személyiségformálás eszközeként kezeli, követelményeit a gyermek életkori fejlődési jellemzőihez igazítja.

A művészetoktatás tantervi programja az egyes művészeti területek követelményeire, a művészeti ágak sajátos nevelési és oktatástörténeti értékeire, a művészeti nevelés tapasztalataira, a művészetpedagógiai és művészetpszichológiai kutatások eredményeire, a magyar művészeti nevelés nemzetközileg is elismert gyakorlatára épül.



Az alapfokú művészetoktatás megalapozza és fejleszti a műveltséget. Célja az egyetemes kultúra, a nemzeti, népi hagyományok értékeinek megőrzése. Az alapfokú művészetoktatás legszélesebb körben ható feladata a kultúra iránti igény felkeltése, illetve ösztönzés a kulturális életben való aktív részvételre. Iskolánk a helyi adottságokat figyelembe véve, a mikrotársadalmi igényeket is figyelve, sajátos eszközeivel alapfokú művészetoktatási szolgáltatást végez. A minket körülvevő változó világban, a változó értékek mellett különösen fontos, a régi hagyományokon alapuló értékek megőrzése, átmentése az utókor számára. Ebben a folyamatban felértékelődött a művészet „oktatásán” túli, nevelési ereje. A képzésben rejlő tanár-diák közötti közvetlen kapcsolattartás, mely az eredményes nevelési tevékenységben módot teremt a másság elfogadására, a kulturált magatartási minták elsajátítására, az értékteremtés tiszteletére, az értékes műalkotások helyes felismerésére, kiválasztására.

A művészetek semmihez nem fogható embernevelő szerepe fontos az országnak, helyi közösségeknek, a szülőknek, a gyerekeknek. Iskolánk nem csak azokat a gyerekeket alakítja, akik óráinkat látogatják, hanem rajuk keresztül a környezetükre is hatással van. Felemelkedni, sikereket elérni csak kiművelt emberfővel lehet.

A művészeti iskola olyan terület a gyermek nevelésében, mely sokrétűen formálja, és többféle értékkel színesíti a személyiségét. Ne csak alkalmazkodjon a világ változásaihoz, hanem maga igyekezzen a világ változását előidézni, illetve a nem kívánatosnak elejét venni. A művészet - mint intellektuális tevékenység - csak így tudja igazán szolgálni, és nem kiszolgálni az emberi közösséget. Kötelességünknek tartjuk, hogy az eddig megteremtett értékeket gondosan megőrizzük, a megújulás pedig folyamatos és hosszútávra tekintő legyen.

Az iskola vezetősége maximálisan törekszik a demokratikus és igazságos vezetésen alapuló munkára. Alapvetően dominál a bizalom, a tantestület tagjai és a tanszakok egymás közötti viszonya a kölcsönös megértésen és megbecsülésen nyugszik. Az őszinte légkör - amely erre a pedagógus közösségre jellemző - igen nagy értéket képvisel, és lényeges momentum az iskola eredményes munkájában.

A művészetoktatás általános célja, hogy kiegészítése legyen a közoktatásnak, fejlessze az alpműveltségre építve az egyén képességeit, tehetségét, amely teljesséjén ki a közösségi formákon belül.

Ezek a képességek: aktivitás, együttműködés, kreativitás, belső koncentráció, minőség felismerése, szereplési készség stb.. Célunk, hogy a magas színvonalú képzés eredményeként növendékeink képességeiket sikeresen bizonyíthassák szűkebb és tágabb környezetükben (iskolai, regionális, nemzeti és nemzetközi fesztiválokon, versenyeken, rendezvényeken).

4. TANULÓI JOGVISZONY

A tanulói jogviszony létesítésének feltételét a 20/2012. (VIII.31.) EMMI rendelet határozza meg. Az alapfokú művészeti iskolába minden tanévre be kell iratkozni.

A tanuló jogviszonya megszűnik abban az esetben, ha:

- a tanév folyamán a tanítási órák egyharmadánál többet mulaszt.
- a tanév folyamán tíz tanítási óránál többet mulaszt igazolatlanul, feltéve, ha az iskola a szülőt legalább kettő alkalommal írásban figyelmeztette az igazolatlan mulasztás következményeire.
- fizetési kötelezettségeit (beiratkozási díj, térítési díj, hangszer karbantartási díj) határidőre - felszólítás ellenére - nem teljesítette.



- fegyelmi vétségéért kapott, fegyelmi határozata jogerőre emelkedik.
- az intézmény utolsó évfolyamát követően a művészeti záróvizsgát letette.
- ha felvételt nyert magasabb szintű művészeti iskolába.
- másik alapfokú művészetoktatási intézményben átvétellel folytatja tanulmányait.
- a szülő kérésére befejezi alapfokú művészeti iskolai tanulmányait az intézményben (kimarad).

4.1. Iskolaváltás, tanuló átvétele

A tanuló joga, hogy kérheti az átvételét másik nevelési-oktatási intézménybe. A 20/2012. (VIII.31.) 23.§ (6) értelmében a más művészeti iskolából átvételét kérő tanulót, a tanítási év során bármikor át lehet venni a megfelelő dokumentumok bemutatása után.

A másik nevelési-oktatási intézményből átvett tanulót a bizonyítvány alapján kell osztályba sorolni. Ha szükségesnek látszik, az iskola bizottság előtt meghallgathatja a tanulót, és joga van a saját követelményeinek megfelelő osztályba sorolni.

Előtanulmányokkal rendelkező új tanuló kérheti magasabb osztályba való besorolását. Ebben az esetben is bizottság dönt az ügyében, előzetes meghallgatás alapján.

4.2. A belépés és az iskola magasabb évfolyamára lépés feltételei

A hangszeres és a csoportos előképző osztályokba (előképző 1., előképző 2.), az általános iskolák első, második osztályában, valamint az óvodák nagycsoportjában végzett felmérés alapján is történik felvétel.

A belépés feltétele: az egyéni és a csoportos előképzős növendékek számára az általános iskolai tanulmányok megkezdése.

A beiratkozás módja: az erre a célra kiállított jelentkezési lapon, szülői beleegyezéssel történik. Továbbhaladás az alapfokú évfolyamra: az előképző évfolyam elvégzése után – minimum a megfelelően teljesített értékelés és a hangszerre való alkalmassági vizsga alapján – a növendék felvehető az alapfok 1. évfolyamába. Az előképző évfolyamok elvégzése nem kötelező.

Az egyes zenei tárgyak évfolyamonkénti minimális vizsgakövetelményeit a tantervi programok tartalmazzák. Bizonyítványt az a tanuló kaphat, aki a tanítási órák 2/3 részén (min. 44 óra) megjelent. Első osztálytól legalább elégséges érdemjegy kell a továbbhaladáshoz. Az osztály elvégzését igazoló hitelesített bizonyítvánnyal jelentkezhet a tanuló a következő évfolyamba.

Elégtelen érdemjegy esetén a tanuló javítóvizsgát tehet, melynek időpontját az intézményvezető állapítja meg augusztus 23-31. között. A javítóvizsga nem nyilvános, nem megismételhető. Ha a gyermek a vizsgán nem jelenik meg, illetve nem felel meg a minimális követelményeknek, csak osztálya ismétlésével folytathatja tanulmányait.

A magasabb osztályba lépésnek formai feltételei, illetve követelményei vannak. Az érdemjegyeket, értékelést és a mulasztások számát tartalmazó bizonyítványt és törzslapot a megfelelő záradékkal kell ellátni.

Összevont vizsga több évfolyam anyagából – megfelelő indokoltság esetén – a főtárgytanár, valamint a tanszakvezető javaslatára, az intézményvezető engedélyével szervezhető.



4.3. Az iskolai beszámoltatás, az ismeretek számonkérésének, a tanuló értékelésének, minősítésének követelményei és formái

A tanév két lezáró szakasza a félévi beszámoló és az év végi vizsga, melynek anyagát a szaktanár állítja össze a tantervi anyagokban osztályonként előírt követelmény alapján. A lehetséges beszámoltatási formák a tanterv ajánlásai szerint történnek.

A vizsgákon kívül a beszámoltatás formái lehetnek zártkörűek és nyilvánosak, melynek tényét a tanszakok határozzák meg a tanévi munkatervükben.

Iskolánkban az alábbi formákban értékelhető a tanulók tudása és szorgalma:

- évközi és év végi beszámolók
- közös órák
- hangversenyek
- versenyek
- fesztiválok.

Értékelni kell a tanulót a felsoroltakon kívül órai munkája és az együttesekben való részvétele alapján is. Ezekben a formákban teljesítményét, tudását, kitartását, szorgalmát és aktivitását értékeljük.

Az értékelés célja

- Visszajelzés a tanár és a tanuló részére.
- A tanulás hatékonyságának ellenőrzése.
- A teljesítmény alapján korrekció kijelölése.
- A tanuló teljesítményének viszonyítása korábbi eredményéhez.

Iskolánk elsődleges nevelési célja a gyerekeket sikerélményhez juttatni. A tanuló teljesítményének és szorgalmának értékelése a következetes pedagógiai tevékenység alapja, visszajelzésként szolgál. A művészeti nevelésben rejlő didaktikai eszközök azonban a pedagógus számára a folyamatos interaktív kapcsolatot feltételezik a tanulóval. Ezért tantestületünk előtérbe helyezi a folyamatos, szóbeli (szöveges) értékelést, melyet adott esetben írásban is megerősít. Az ellenőrzőben a szülő számára a tanuló teljesítményéről havonta, ill. félévkor ad jelzést (tudás és szorgalom jegy), amelyet az órai leckék bejegyzéseinél is kiegészíthet.

A szülővel a pedagógus folyamatosan konzultál a tanuló fejlődéséhez szükséges gyakorlási és tanulási folyamatokról.

Az értékelés módja

Az értékelés az alapfok és továbbképző minden évfolyamában, minden tanszakon osztályzással történik.

Az érdemjegyek és osztályzatok a következők:

- a) a tanuló tudásának értékelésénél és minősítésénél: jeles (5), jó (4), közepes (3), elégséges (2), elégtelen (1),
- b) a tanuló szorgalmának értékelésénél és minősítésénél: példás (5), jó (4), változó (3), hanyag (2).

Kivételt képeznek az előképző évfolyamok, és a kamarazene, zenekar, kórus, kötelező zongora tantárgyak. Ezekben az esetekben szöveges értékelés van: kiválóan teljesített, jól teljesített, megfelelően teljesített, felzárkóztatásra szorul.



A tanuló tudásának értékelése

5 – Jeles: Ha a tantervi követelményeknek kifogástalanul eleget tesz: technikai biztonság, pontos kivitelezés, esztétikus, stílusos előadásmód, zene és technikai tudás összhangja érvényesül.

4 – Jó: Ha a tantervi követelményeknek csak néhány hibával tesz eleget, hasonló az ötöshöz, de apró bizonytalanságai vannak.

3 – Közepes: Ha a tantervi követelményeknek pontatlanul, hibákkal tesz eleget, de alapvető anyagát jól elsajátította. Kisebb bizonytalanságot mutat, de a tanár és csoport segítségével korrigál.

2 – Elégséges: Ha a tantervi követelményeknek súlyos hiányossággal tesz eleget, de a továbbhaladáshoz szükséges minimális ismeretekkel, jártassággal rendelkezik.

1 – Elégtelen: Ha a tantervi követelményeknek nem tud eleget tenni. Még a minimumot sem teljesíti.

A tanuló szorgalmának értékelése

5 - Példás: Céltudatosan törekvő, megbízható, pontos, kitartó, érdeklődő.

4 - Jó: Figyelmes, többnyire önálló, időnként ösztönzésre szorul.

3 - Változó: Ingadozó a tanulmányi munkája, önállóan, felkészültsége gyakran felületes.

2 - Hanyag: Tanulmányi munkája hanyag, gondatlan, felkészültsége állandóan felületes.

4.4. Térítési díjak, tandíjak kiszámítása

A térítés díj és a tandíj kiszámításának alapja az érdemjegyek átlaga. A szorgalomjegyek, valamint a szöveges értékelések az átlagba nem számítanak bele.

4.5. A szakirányú továbbtanulás lehetséges irányai

A továbbtanulás irányai a következők lehetnek:

- Középfokú szakirányú továbbtanulási lehetőség: az alapfok befejezése után (általános iskola 8. osztály) a tanuló felvételt nyerhet valamelyik művészeti szakközépiskolába.

- Felsőfokú szakirányú továbbtanulási lehetőség érettségi után: a tanuló felvételt nyerhet valamelyik felsőfokú művészetoktatási intézménybe, művészeti főiskolára, egyetemre.

- Felsőfokú, nem szakirányú továbbtanulásnál számíthat a zeneiskolában szerzett művészeti alapvizsga és a művészeti záróvizsga igazolás.

5. A KÖVETELMÉNY ÉS A TANTERVI PROGRAM SZEREPE A MŰVÉSZETOKTATÁS TARTALMI SZABÁLYOZÁSÁBAN

Az alapfokú művészetoktatás a művészi kifejezőkészséget alapozza meg, elősegíti a szakmai orientációt, valamint a szakirányú továbbtanulásra történő felkészülést. A művészetoktatás fontos szerepet tölt be a nemzeti hagyományok ápolásában, a nemzeti értékek megőrzésében, a különböző kultúrák iránti nyitottság kialakításában, a kortárs művészet értő befogadásában.



Az alapfokú művészetoktatás követelménye és tantervi programja a művészeti–kulturális műveltség azon elemeit, továbbbepíthető alapjait tartalmazza, amelyeket ezekben az intézményekben elsajátíthat minden tanuló. A követelmények és tantervi programok tartalmazzák azokat a követelményszinteket és feltételeket, melyeket minden alapfokú művészetoktatási intézménynek teljesítenie, biztosítania kell.

A követelmény és tantervi program a tartalmi szabályozást úgy valósítja meg, hogy az egységes alapra az iskolák, a pedagógusok, a tanulók sokféle, differenciált tevékenysége ráépülhessen. Lehetőséget ad az iskolafenntartók, a szülők, a tanulók érdekeinek, a pedagógusok szakmai törekvéseinek érvényesítésére, valamint az adott körülmények, feltételek figyelembevételére. Lehetővé teszi, hogy az iskolák és a tanulók a tananyag feldolgozásához, elmélyítéséhez és kiegészítéséhez, a követelmények teljesítéséhez, sajátos szükségleteik, igényeik kielégítéséhez megfelelő idővel rendelkezzenek. E célok érdekében a tantervi program és óraterve az egységes követelményeket úgy állapítja meg, hogy azok teljesítéséhez – átlagos feltételek mellett – a jogszabályokban meghatározott képzési idő keretében lehetőség nyíljon kiegészítő tartalmak és követelmények meghatározására is.

A követelmény és tantervi program lehetővé teszi különböző tankönyvek, segédletek és taneszközök alkalmazását, illetve az iskolai pedagógiai programok, ezen belül a helyi tantervek kidolgozását, melyeket a tartalmi szabályozás elengedhetetlen részeiként kezel.

6. A PEDAGÓGIAI PROGRAM VÉGREHAJTÁSÁHOZ SZÜKSÉGES NEVELŐ – OKTATÓ MUNKÁT SEGÍTŐ ESZKÖZÖK ÉS FELSZERELÉSEK

Iskolánk a 3/2011. (I.26.) NEFMI rendelet valamint a 20/2012. (VIII.31.) EMMI rendelet melléklete szerint biztosítja a nevelő-oktató munkát segítő eszközöket és felszereléseket.

A tanított művészeti tantárgyak oktatásához szükséges eszközök állapota és mennyisége megfelelő.

Valamennyi hangszer folyamatos karbantartása, javítása fontos. Csak így biztosítható a megfelelő állapot megőrzése.

6.1. Az oktatásban alkalmazható tankönyvek, tanulmányi segédletek és taneszközök kiválasztásának elvei

A tanulók magas tudásszintjének eléréséhez nélkülözhetetlen az igényes tankönyv és kottaanyag kiválasztása. Az anyagot metodikailag következetesen építkezve, a növendék életkori sajátosságaihoz igazodva választjuk meg, hogy az maximálisan segítse a növendék hangszerjátékának fejlődését.

A játszott anyagnak tartalmaznia kell a gyermek korához igazodó, és a már meglévő tudására épülő technikai, előadásbeli és stílári elemeket. A tantervi programok minden hangszeres és elméleti tárgy minden évfolyamára tartalmazzák a javasolt felhasználható irodalmat, melyből a tanár a növendék adottságainak megfelelően választhat. Nem hagyható figyelmen kívül az a körülmény sem, hogy a választott kották, tankönyvek - a tanulók számára - elérhető áron beszerezhetők legyenek. Küllemük és tartósságuk is segítse használatukat. Az elméleti



tantárgyak kotta- és tankönyvválasztásánál szintén a tantervi programok az irányadók, azokat a főtárgytanár a tanszakvezetővel egyeztetve választja ki az oktatáshoz.

A pedagógus és a tanszakvezető tanár munkaköréhez tartozik, hogy figyelemmel kísérje az új kiadványokat. Köztük kiemelten - az iskola pedagógiai programjához igazodva - a kortárs, elsősorban magyar zeneművek megjelenését.

Iskolánk tanárai folyamatosan figyelik a kottaújdonságokat, melyeket lehetőség szerint be is szerzünk.

6.2. Könyvtár

A művészeti iskola könyvtárának használata mindenki számára ingyenes. Célunk elsősorban, hogy az ott lévő zenei és hangzóanyag minél szélesebb körben válhasson ismertté.

Iskolánkban nincs alkalmazásban könyvtáros. A könyv- és kottaállományt tanév végén a szaktanárok ellenőrzik.

7. AZ ISKOLA HELYI TANTERVE

a 3/2011. (I.26.) NEFMI rendelet melléklete szerint

7.1. Az egyes tanszakok általános fejlesztési követelményei

ZENEMŰVÉSZET

A zeneoktatás általános fejlesztési követelményei

Kiemelt kompetenciák a zeneoktatás területén:

Bemeneti kompetencia:

– Azok az adottságok és képességek, amelyek alkalmassá teszik az oktatásba bekapcsolódó tanulót arra, hogy elsajátítsa a zenetanuláshoz szükséges kompetenciákat.

Szakmai kompetencia:

– A zenei képességek és készségek fejlesztése (hallás, ritmusérzék, intonációs érzékenység, fogékonyság a dinamika és a hangszín különbségeire, zenei memória és fantázia, előadói és manuális készség, a zenei karakterek iránti érzékenység).

– A zenei olvasás és írás készségének megalapozása és fejlesztése.

– A hangszeres technikai készség, az improvizációs készség fejlesztése.

Személyes kompetencia:

– Érzelmi intelligencia, művészi kifejező készség, szorgalom, önfegyelem, elhivatottság, kreativitás, ötletgazdagság, az alkotói magatartás, lelkiismeretesség, önbizalom.

Társas kompetencia:

– Együttműködés képessége (közös munka, alkalmazkodás, irányíthatóság, tolerancia, kommunikációs készség) azon viselkedési formák tanulása, amely alapján konstruktívan be tud illeszkedni és aktívan részt tud venni a társas zenélésben.

– Esélyegyenlőség

Módszertani kompetencia:

– Tanulás tanulása, a tanulók rendszeres, céltudatos, igényes munkára, hatékony gyakorlásra nevelése.



- Rendszerezett zenei ismeretek, általános zenei műveltség megalapozása.
 - A zene logikájának, a harmóniai szerkezet és a forma összefüggéseinek megismertetése.
 - A főbb zenei műfajok, stílusok sajátosságainak, a zeneirodalom nagy korszakainak, népünk zenéjének, a zene történetének, az előadóművészet és a zeneirodalom nagy egyéniségeinek megismertetése.
 - A kortárs zene befogadására nevelés.
 - A tanulók zenei ízlésének formálása, a tanuló rendszeres zenehallgatásra nevelése.
- A társzművészetek iránti nyitottság kialakítása.

Az alapfokú népzeneoktatás célrendszere, funkciói

Az alapfokú művészetoktatás tantervi programja keretében folyó zenei nevelés lehetőséget ad népzenei tanszakok működtetése révén a nemzeti, népi hagyományok átadására, az egyetemes kultúra, az európai műveltség közvetítésére, az értékmegőrzés formáinak kialakítására, a klasszikus zene és népzene egymást gazdagító, organikus kapcsolatának kiteljesítésére. Tantervünkkel szeretnénk hozzájárulni nemzeti és etnikai kisebbségi közösségeink zenei önismeretének megalapozásához, e közösségek hagyományos zenei megnyilvánulásainak megőrzéséhez, szakmai fejlesztéséhez is.

Az alapfokú népzeneoktatás az életkori sajátosságok figyelembe vételével a hagyományos kultúra értékeinek egységes szemléletű feldolgozására nevel, fejleszti az alkotó magatartást, a variációképző–rögtönzőképesség kialakítását, az önkifejezést, megalapozza az általános zenei műveltséget.

Az énekes és hangszeres népzene anyanyelvi szintű elsajátításával a hagyományos kultúra értékeinek tiszteltetésére, őrzésére, gyarapítására, továbbadására nevel, lehetőséget nyújt a zene megszólaltatásához szükséges hangszeres és énektechnikai készségek megszerzésére, a zenei ismeretek tudatosítására, a kreativitás az esztétikai érzékenység alakítására.

Az oktatási folyamat – kihasználva a még élő tradíció nyújtotta pedagógiai lehetőségeket – megismerteti a tanulókkal a népzene sajátos gondolkodásmódját, a dallam- és harmóniavilág és a formai szerkezet összefüggéseit, a ritmus és intonáció értelmezésének a nyelvi sajátosságokkal is összefüggő hangsúlyviszonyait, a különböző zenei műfajok sajátosságait. Célja az is, hogy felkészítsen a zene emocionális és intellektuális befogadására, a társas zenei aktivitásra.

A népzene – és hagyományos közegében tanulásának folyamata is – alapvetően közösségi megnyilvánulás, ezért tanításában a kamarazene, a hangszeres–énekes együttműködésnek kiemelt jelentősége van. A társas zenélés, valamint az ehhez gyakran társuló néptánc elmélyíti, megerősíti a tanulók megszerzett egyéni tudását, közösségformáló ereje által hat az emberi interakciók fejlődésére, megteremt a kapcsolatot a hagyomány és ennek a mindennapi életben történő alkalmazása között.

Az alapfokú elektroakusztikus zeneoktatás célrendszere és funkciói

Az alapfokú művészetoktatás követelménye és tantervi programja keretében folyó elektroakusztikus zenei nevelés alkalmas az érdeklődő és fogékony tanulók képességeinek fejlesztésére, biztosítja a különböző szakterületeken való jártasságok megszerzését és gyakorlását.

A képzés figyelembe veszi az életkori sajátosságokat, a tanulók érdeklődésére, tehetségére építve alakítja készségeiket és gyarapítja ismereteiket.

Lehetőséget ad az egyetemes kultúra, az európai műveltség, a nemzeti, népi hagyományok, értékek átadására, az értékmegőrzés formáinak kialakítására a digitális technika modern eszközeivel.



A program lehetőséget nyújt az esztétikai érzékenység – nyitottság, igényesség, fogékonyság – alakítása mellett a zene megszólaltatásához szükséges készségek megszerzésére, a zenei ismeretek átadására és minden zenei tevékenység tudatosítására.

A zeneoktatás a különböző zenei műfajok sajátosságait, a művészi megjelenítés módjait ismerteti meg a tanulókkal, miközben célja az is, hogy az önkifejezés eszköztárának gazdagításával a zene alkalmazására, befogadására készítsen fel.

TÁNCMŰVÉSZEZET

Az alapfokú néptáncoktatás célrendszere és funkciói

A néptánc közérthetősége révén felbecsülhetetlen mértékű segítséget jelent a kultúrák közti kapcsolatteremtésben és az egészséges emberi kapcsolatok kialakításában. Oktatása elősegíti néphagyományunk megismerését, tovább éltetését és újraalkotását, kulturális örökségünk megbecsülését. A kárpát-medencei táncgyógyomány sokszínűsége tükröződik vissza az alapfokú művészetoktatás tantervében. A tanórai keretek mellett fontos szerepet játszik a tánc színpadi megjelenítése is, amely egyrészt a művészi megtapasztalás élményét teszi lehetővé a tanulók számára, másrészt kulturális szerepvállalása révén a nagyközönség számára is hozzáférhetővé teszi táncos hagyományainkat. A néptáncoktatás célrendszerében jelentős szemléletmód változás következett be, középpontba került a tanulók technikai felkészültségének megalapozása, amely során alkalmassá válnak a különböző táncok újraalkotására, szabad és kötött formákban történő megjelenítésére. Előtérbe került a helyi táncanyag, táncgyógyomány tanításának elsődlegessége, amely végigkísérheti az egész oktatási folyamatot. Nagyobb szabadságot biztosít a pedagógus számára a képzés megtervezésében, ugyanakkor biztosítja az intézmények közötti átjárhatóságot. A spirális elrendezés elősegíti, hogy a különböző képességű tanulók a képzési szintek végére azonos módon rendelkezzenek az elvárt ismeretekkel, képességekkel, kompetenciákkal, megteremti az összevont osztályokban történő oktatás kereteit, lehetőségét. A néptánc oktatása során a kulturális értékek közvetítése nem elsősorban a képességek függvénye, hanem a képességek fejlesztésének lehetséges színtere. Lehetővé teszi mindenki számára – beleértve a kisebbségeket valamint a hátrányos helyzetű gyermekeket is – az önkifejezés és azonosulás esztétikai útjának elérését, segítve ezzel a személyes kreativitás kibontakozását és az egyéniség fejlődését.

Az alapfokú társastáncoktatás célrendszere és funkciói

A táncművészeti ágak közül a legrégebbi hagyományokkal rendelkező társastáncoktatás nagy utat tett meg az ifjúság kulturált szórakozási formájától a művészetoktatásig. Az értékeket megtartva a tantervi program további lehetőséget nyújt az alapos, mélyebb tudás megszerzésére, a rendszeres munka igényének kialakítására, a megfelelő munkafegyelemre, az önkontroll alkalmazására.

Az alapfokú oktatás célja a társastánc iránt érdeklődő és fogékony tanulók képességeinek szakirányú fejlesztése. A főtárgyak és kötelező tantárgyak tanulása során a tanulók jártasságot szereznek a különböző társastáncokból. Megismerik azok történetét, a hozzátartozó viselkedés szabályait és a mindennapok magatartásformáit. A szabadon választható tantárgyak előkészítik a társastáncok tanulását, megismertetik a főtárgy előzményeivel a tanulót és bekapcsolódást biztosítanak a táncművészet más ágába valamint a társművészetekbe. A korán elkezdett testképzés előkészíti a társastánc tantárgy tanulását, majd a historikus táncokon keresztül a főtárgy előzményeivel ismerkedhetnek meg a tanulók.

A kötelezően választható tantárgy órái az összevont osztályokban történő tanulást segítik.



A tanzak komplex ismeretet adó, készségfejlesztő tanterve motiválja a tanulót az újabb tudás megszerzésére és ösztönzi a tanultak gyakorlati alkalmazására az élet minden területén. Közelebb viszi a tanulót a művészetekhez, ugyanakkor választott művészeti ágának értő művelőjévé, közönségévé válik.

KÉPZŐ- ÉS IPARMŰVÉSZEZET

Az alapfokú képző- és iparművészeti oktatás célrendszere és funkciói

Az alapfokú művészetoktatás célja, hogy hozzásegítse a tanulókat a külvilág tudatos érzékeléséhez, tanulmányozásához, valamint a belső látás és a képzelet finomításához, tudatosításához. A tanulók belső világának gazdagítása teszi lehetővé, hogy egész személyiségük használni és hasznosítani tudja az összegyűjtött és egyre tudatosabban lehetőségét. Figyelembe veszi az életkori sajátosságokat; a tanulók érdeklődésére, a kézműves hagyományokra, valamint a klasszikus és kortárs képző-és iparművészeti, médiaművészeti értékekre építve gyarapítja ismereteiket, s alakítja készségeiket. Az alapfokú és továbbképző évfolyamokon fejleszthetik vizuális műveltségüket, és különféle szakirányú területeken szerezhetnek jártasságot.

A vizuális művészeti oktatás megismerteti a tanulókkal az adott művészeti ág műfaji sajátosságait, a művészi kommunikáció megjelenítési módjait, szelektált vizuális információkat. Az élményszerű tapasztalások és képzetek teremtik meg az önmeghatározások és önkifejezések egyre differenciáltabb formáit.

Az alapfokú művészetoktatás követelménye és tantervi programja lehetőséget nyújt az esztétikai érzékenység – nyitottság, igényesség, ízlés, erkölcsi fogékonyság – alakítására, a látás kiművelésére és tudatosítására. A követelmény és tantervi program bővíti a képi műveltséget, a képi emlékezetet és képzeletet. A tervező, konstruáló, anyagformáló, eszközhasználó, tárgykészítő és környezetalakító tevékenységek gyakorlata finomítja a kezűgyességet, technikai érzékenységet, valamint erős érzelmi–motivációs bázist teremt, mely fejleszti a gondolatok, érzések, elképzelések, tapasztalatok vizuális eszközökkel való megjelenítésének képességét is. A program keretében folyó vizuális nevelés alkalmat ad a képző- és iparművészeti tevékenységek iránt érdeklődő tanulók szellemi és gyakorlati képességeinek fejlesztésére, biztosítja a különböző művészeti szakterületeken való jártasságok megszerzését. A képzés nagymértékben elősegíti a tanulók személyiségfejlődését és biztosítja a tehetséggondozás. A képzés célja az is, hogy a múlt értékeit megszerettesse és tovább éltesse, segítsen a hagyománytisztelet megteremtésében.

SZÍN- ÉS BÁBMŰVÉSZEZET

Az alapfokú színművészeti – bábművészeti oktatás célrendszere és funkciói

Az alapfokú művészetoktatás keretében folyó színházi-bábszínházi nevelés - figyelembe véve a tanulók érdeklődését, életkori sajátosságait, előzetes színházi-dramatikus tapasztalatait - lehetőséget biztosít a színművészet-bábművészet iránt vonzódó tanulók képességeinek fejlesztésére; ismereteik gyarapítására, művészeti kifejező készségeik kialakítására, a művészeti szakterületen való jártasság megszerzésére és gyakorlására.

A képzés lehetővé teszi a színművészet területén:

- minél változatosabb dramatikus tevékenységformákban való részvételt;
- a színpadi megjelenítés törvényszerűségeinek megismerését;



- differenciált feladatokon keresztül a dramatikus technikák és a színházi konvenciók megismerését, azok széles körű alkalmazását;
- az alapvető színpadtechnikai eljárások megismerését;
- a színjáték kulturális tradícióinak megismerését;
- a tanulók drámával és színházzal kapcsolatos fogalmi készletének, aktív szókincsének bővítését;
- azt, hogy a tanulók az élet más területein elsajátított ismereteiket, készségeiket a színjátékban is alkalmazni tudják;
- minél több élő és felvett színházi előadás, köztük társaik által készített produkciók megtekintését;
- a színházi-drámai formával való kísérletezést, továbbá a színjátéknak, mint művészi kommunikációs formának megtapasztalását;
- azt, hogy a tanulók egyénileg és csoportosan előadást tervezhessenek, létrehozassanak, illetve a létrejött előadást bemutathassák; a közös alkotómunka örömteli együttlétét;
- az önkifejezést;
- az önértékelést annak érdekében, hogy a tanulók képessé váljanak saját eredményeik felismerésére, és azokat a színházi tanulmányaik során hasznosítani is tudják.

7.2. Az iskola egyes évfolyamain tanított tantárgyak, a kötelező és választható tanórai foglalkozások és óraszámok, a tanszakok, tantárgyak szakirányú feladatai, követelményei

ZENEMŰVÉSZET

Képzési idő

(2)+6+4 évfolyam (Óraterv 1.):

Klasszikus zene: furulya, fuvola, klarinét, szaxofon, trombita, harsona, tenorkürt, baritonkürt, tuba, gitár, zongora

Elektroakusztikus zene: szintezátor-keyboard

Népzene: népi hegedű, népi brácsa, népi nagybögő, népi ének, népi furulya

(1)+6 évfolyam (Óraterv 2.):

Klasszikus zene: magánének

Az „A” tagozatos óratervek magukba foglalják az előképző, az alapfokú és a továbbképző évfolyamokat. Az első (zárójelben levő) számjegy az előképző, a második számjegy az alapfokú, a harmadik számjegy a továbbképző évfolyamainak számát jelenti. Az előképző évfolyamokat nem kötelező elvégezni.



Óratervezet 1.

Tantárgy	Évfolyamok											
	Előkészítő		Alapfok						Továbbképző			
	(1.)	(2.)	1.	2.	3.	4.	5.	6.	7.	8.	9.	10.
Főtárgy	(2)	(2)	2	2	2	2	2	2	2	2	2	2
Kötelező tantárgy	(2)	(2)	2	2	2	2						
Kötelezően választható tantárgy							2	2	2	2	2	2
Választható tantárgy	(0-2)	(0-2)	0-2	0-2	0-2	0-2	0-2	0-2	0-2	0-2	0-2	0-2
Összesen	(2-6)	(2-6)	4-6	4-6	4-6	4-6	4-6	4-6	4-6	4-6	4-6	4-6

Óratervezet 2.

Tantárgy	Évfolyamok						
	Előkészítő	Alapfok					
	(1.)	1.	2.	3.	4.	5.	6.
Főtárgy	(2)	2	2	2	2	2	2
Kötelező tantárgy	(2)	2	2	2	2		
Kötelezően választható tantárgy						2	2
Választható tantárgy	(0-2)	0-2	0-2	0-2	0-2	0-2	0-2
Összesen	(4-6)	4-6	4-6	4-6	4-6	4-6	4-6

A tanítási órák időtartama

Főtárgy: „A” tagozaton 2x30 perc (egyéni)

Kötelező tantárgy: „A” tagozaton a 4. évfolyam végéig 2x45 perc (csoportos)

Kötelezően választható tantárgy: „A” tagozaton 5–10. évfolyamig 2x45 perc (csoportos)

Választható tantárgy: az előkészítő 1. évfolyamától a képzés teljes idejében 1 vagy 2 tantárgy.

Egyéni foglalkozás: minimum 1x30 perc, csoportos foglalkozás: minimum 1x45 perc.

Korrepetíció ideje: hangszeres tanszakok (minimum):

Előkészítő 1 – 2. és 1. évfolyam 5 perc

2–3. évfolyam 10 perc

4. évfolyamtól 15 perc

Vokális tanszak: A teljes képzési időben 20 perc

Főtárgyak

Fafűvős tanszak tantárgyai: furulya, fuvola, klarinét, szaxofon

Rézfűvős tanszak tantárgyai: trombita, harsona, tenorkürt, baritonkürt, tuba

Akkordikus tanszak tantárgyai: gitár

Billentyűs tanszak tantárgyai: zongora (klasszikus zene), szintezátor-keyboard (elektroakusztikus zene)

Vokális tanszak tantárgya: magánének (klasszikus zene), népi ének (népzene)

Vonós és tekerő tanszak tantárgyai: népi hegedű, népi brácsa, népi bőgő

Fűvős tanszak tantárgyai: népi furulya



Főtárgyként nem választható tantárgyak

Zeneismeret tanszak tantárgyai: szolfézs ((2)+4. évfolyamon kötelező, 5. évfolyamtól választható), zeneiörténet - zeneirodalom (5. évfolyamtól)

Kötelezően választható tantárgyak (5. évfolyamtól)

Szolfézs, zeneiörténet - zeneirodalom, kamarazene, zenekar, kórus, népi kamarazene (a tantárgy magába foglalja a hangszeres és vokális társas zenét), népi zenekar

Szabadon választható tantárgyak

Zongora (1x30 perc)

A művészeti alapvizsga és záróvizsga általános követelményei

A művészeti alapvizsgára és záróvizsgára bocsátás feltételei

Művészeti alapvizsgára az a tanuló bocsátható, aki az alapfokú művészetoktatási intézmény utolsó alapfokú évfolyamát sikeresen elvégezte, és a vizsgára jelentkezett.

Művészeti záróvizsgára az a tanuló bocsátható, aki az alapfokú művészetoktatási intézmény utolsó továbbképző évfolyamát sikeresen elvégezte, és a vizsgára jelentkezett.

A művészeti alapvizsga és záróvizsga követelményei, feladatai meghatározásának módja

A művészeti alapvizsga és záróvizsga követelményeit, vizsgafeladatait – valamennyi vizsga tantárgy tekintetében – az alapfokú művészetoktatás követelményei és tantervi programja figyelembevételével az iskola helyi tantervében kell meghatározni.

A művészeti alapvizsga és záróvizsga feladatait a követelmények alapján a vizsgát szervező intézmény állítja össze oly módon, hogy azokból mérhető és elbíráható legyen a tanuló felkészültsége és tudása. A művészeti alapvizsgát és záróvizsgát háromtagú vizsgabizottság előtt kell letenni. A vizsgabizottság elnökét és tagjait a vizsga szervezője bízza meg.

A művészeti alapvizsga és záróvizsga lebonyolítása a vizsgáztató intézmény feladata.

Vizsga tantárgynak csak az a tantárgy választható, amelyet az intézmény pedagógiai programja szerint biztosít, valamint a tanuló a tantárgy tanításának utolsó évfolyamán az előírt tantárgyi követelményeknek eleget tett.

A művészeti alapvizsga és záróvizsga vizsga tantárgyai

Alapvizsga tantárgyai

Az alapvizsga gyakorlati, valamint elméleti vizsgarészből áll. Az elméleti rész számonkérési formája: írásbeli és/vagy szóbeli vizsga.

Gyakorlati tantárgy: hangszeres főtárgy

Elméleti tantárgy: szolfézs vagy zeneiörténet - zeneirodalom

Záróvizsga tantárgyai

A záróvizsga gyakorlati, valamint elméleti vizsgarészből áll. Az elméleti rész számonkérési formája: írásbeli és/vagy szóbeli vizsga.

Gyakorlati tantárgy: hangszeres főtárgy

Elméleti tantárgy: szolfézs vagy zeneiörténet - zeneirodalom

A művészeti alapvizsga és záróvizsga követelményeinek részletes ismertetése az adott tantárgy tantervi programjának végén található.



Előrehozott vizsga

Az alapfokú művészetoktatási intézmény tanulói számára előrehozott vizsga is szervezhető. Előrehozott művészeti alapvizsga, illetve záróvizsga az egyes tantárgyra előírt iskolai tanulmányi követelmények teljesítése után, a tanulói jogviszony fennállása alatt, az iskolai tanulmányok teljes befejezése előtt szervezhető.

A művészeti alapvizsga és záróvizsga egyes részei alóli felmentés

Mentesülhet az adott tantárgyból a művészeti alapvizsga, illetve záróvizsga letétele alól az a tanuló, aki az országos művészeti tanulmányi versenyen – egyéni versenyzőként – az adott tanévben döntőbe került.

Ha a tanuló már rendelkezik a zeneművészeti ág valamelyik tanszakán megszerzett művészeti alapvizsgával vagy záróvizsgával, akkor az adott tantárgyakból a vizsga alól felmentés adható.

A művészeti alapvizsga és záróvizsga minősítése

A tanuló teljesítményét a művészeti alapvizsgán és záróvizsgán vizsga tantárgyanként külön – külön osztályzattal kell minősíteni.

Amennyiben az intézmény előrehozott művészeti alapvizsgát vagy záróvizsgát szervez, úgy annak eredményét a művészeti alapvizsgán és záróvizsgán figyelembe kell venni.

A művészeti alapvizsga, illetve záróvizsga eredményét a vizsga tantárgyakból kapott osztályzatok számtani közepe adja. Ha az átlagszámítás eredménye öt tizedre végződik, a végső eredmény meghatározásában a főtárgyból kapott osztályzat a döntő.

Eredményes művészeti alapvizsgát, illetve záróvizsgát tett az a tanuló, aki valamennyi előírt vizsga tantárgy vizsgakövetelményeit teljesítette.

Sikertelen a vizsga, ha a tanuló valamely vizsgarészből, illetve vizsga tantárgyból elégtelen érdemjegyet kapott.

Sikertelen vizsga esetén a tanulónak csak abból a vizsgarészből, illetve vizsga tantárgyból kell javítóvizsgát tennie, amelynek vizsgakövetelményét nem teljesítette.

Klasszikus zene

FURULYA

„A” tagozat

Az alapfokú művészetoktatás furulya tantárgyának hangszere a barokk (angol) fogású hangszer.

A furulyatanítás általános céljai, feladatai

Ismertesse meg a tanulókkal (életkoruknak megfelelő szinten):

– a furulya lehetőségeit, saját irodalmát és a furulyán is játszható egyéb művek minél szélesebb körét;

– hangszerük történetét, akusztikai sajátosságait, a furulyairodalom legkiemelkedőbb alkotó- és előadóművészeit,

– a furulyacsalád egyéb tagjait és a rokon hangszereket.

Alakítson ki könnyed hangszerkezelést:

– megfelelő légzéstechnikát, helyes befúvást, test-, hangszer- és kéztartást, billentést és tudatosítsa ezeket,

– dinamikailag árnyalt, telt, színes, kifejező furulyahangot,



- differenciált hangindítást és hanglezárást,
- megfelelő tempójú repetíciót,
- laza, egyenletes ujjtechnikát,
- pontosan összehangolt nyelv- és ujjmozgást.

A fentiek eléréséhez gyakoroltasson rendszeresen:

- tartott hangokat állandó és változó dinamikával, az intonáció lehetőség szerinti megtartásával,
- hangsorokat, fokozatosan táguló hangterjedelemben, különböző figurációkkal,
- a felmerülő technikai problémáknak megfelelő mozdulatsorokat, ujjgyakorlatokat.
- tegye jártassá a tanulót a furulyairodalom javát képező reneszánsz és barokk művek díszítésében.

Fordítson figyelmet:

- a furulyázni tanulók alapfunkcióinak gondos megalapozására,
- a céltudatos gyakorlási módszer kialakítására,
- a lapról olvasási készség fejlesztésére,
- a különböző alaphangú furulyák használatakor az abc-s névvel történő helyes (nem transzponáló) olvasásra,
- a tudatos zenei memorizálásra,
- a művek zeneileg igényes kidolgozására,
- az eredeti furulyairodalom mellett más zenei korszakok műveinek megismertetésére
- a rendszeres társas muzsikálásra.

Tanítsa meg a tanulót a hangszer ápolására.

Előképző

1. évfolyam

Az alapfok 1. évfolyamának tanterve a 8 éves tanulók (általános iskola 3. évfolyam) életkori sajátosságainak figyelembevételével készült. Az ennél fiatalabb tanulókkal szemben nem támaszthatók ugyanazok a követelmények.

Fejlesztési feladatok:

A tanulók értelmi, érzelmi és fizikai fejlettségéhez alkalmazkodva az előképző célja a tanuló hangszeres készségének, zenei érzékének felmérése.

Hangszeres és zenei ismeretek átadása:

- A hangszer részei, összeállítása.
- Egyszerű ritmusértékek és ütemsúlyok
- Különböző játékmód és hangindítások
- A játszott anyagban előforduló tempó- és karakterjelzések, előadási utasítások.

A hangszerkezelés fejlesztése:

- A helyes légzéstechnika elsajátítása, fejlesztése.
- Játék a hangszer fejével.
- Helyes test-, hangszer- és kéztartás kialakítása, a bal hüvelykujj megfelelő helyzeteinek mielőbbi pontos begyakorlása
- A helyes gyakorlás és memorizálás módjai kottával és kotta nélkül.

Ajánlott tananyag:

- Lőrincz–Paragi: Furulya ABC (EMB 14090)
- Béres: Furulyaiskola I. (EMB 5406)
- Markovich J.: GRADUS a barokk furulyához 1.
- Gyermekdalok, népdalok

Követelmények:

- Jól megalapozott testtartás, légzés, hangindítás, hüvelykujjtechnika.



- A tanult hangkészlet biztonságos olvasása és fogásainak ismerete.
 - Gyermekdalok, népdalok és egyszerűbb táncok értelmesen tagolt megszólaltatása.
- Az év végi vizsga ajánlott anyaga:
- Négy gyermekdal, illetve egyéb dallam a tanult hangterjedelemben kotta nélkül.

2. évfolyam

Fejlesztési feladatok:

- A tanulók értelmi, érzelmi és fizikai fejlettségéhez alkalmazkodva az előképző célja a hangmagasság, ritmus iránti fogékonyságának, zenei memóriájának fejlesztése, aktivitásának, kreativitásának kibontakoztatása, az életkornak megfelelően játékos formában ritmikus mondókák, ütőhangszerek, esetleg táncmozgások segítségével.
- Feladata olyan alapokat adni, melyekre az 1. évfolyam tananyaga szilárdan támaszkodhat.

Hangszeres és zenei ismeretek átadása:

- A hangszer részei, összeállítása.
- Egyszerű ritmusértékek és ütemsúlyok.
- Különböző játékmód és hangindítások.
- A játszott anyagban előforduló tempó– és karakterjelzések, előadási utasítások.

A hangszerkezelés fejlesztése:

- A helyes légzéstechnika elsajátítása, fejlesztése.
- Helyes test–, hangszer– és kéztartás kialakítása, a bal hüvelykujj megfelelő helyzeteinek mielőbbi pontos begyakorlása.
- Az ismert hangterjedelmén belül lehetőleg intenzív, lebegésmentes hang elérése.
- A helyes gyakorlás és memorizálás módjai kottával és kotta nélkül.

Ajánlott tananyag:

- Lőrincz–Paragi: Furulya ÁBC (EMB 14090)
- Béres: Furulyaiskola I. (EMB 5406)
- Markovich J.: GRADUS a barokk furulyához 1.
- Gyermekdalok, népdalok

Követelmények:

- Jól megalapozott testtartás, légzés, hangindítás, hüvelykujjtechnika.
- A tanuló kizárólag helyes beidegződésekkel rendelkezzen.
- A tanult hangkészlet biztonságos olvasása és fogásainak ismerete.
- Gyermekdalok, népdalok és egyszerűbb táncok értelmesen tagolt megszólaltatása.

Az év végi vizsga ajánlott anyaga:

- Négy gyermek– vagy népdal, illetve egyéb dallam a tanult hangterjedelem minél teljesebb igénybevételével, kotta nélkül.

Alapfok

1. évfolyam

Hangszeres és zenei ismeretek átadása:

- A hangszer részei, összeállítása.
- Különböző ritmusértékek, pontozások, ütemsúlyok, felütés.
- A játékmód és az artikuláció alapfogalmai, különböző hangindítások és hanglezárás nyelvvel.
- A játszott anyagban előforduló tempó– és karakterjelzések, előadási utasítások stb.
- A szerkezet és tagolás alapfogalmai (motívum, zenei sor stb.).

A hangszerkezelés fejlesztése:

- A helyes légzéstechnika elsajátítása és állandó fejlesztése.



- Helyes test-, hangszer- és kéztartás kialakítása, a bal hüvelykujj megfelelő helyzeteinek mielőbbi pontos begyakorlása (a tartófunkció kialakulásának elkerülése érdekében).
- Hangképzés, különböző hosszúságú hangok.
- A dü és tü hangindítások, valamint hanglezárás nyelvvel.
- A helyes gyakorlás és memorizálás módjai.
- A társas muzsikálás kezdetei, esetleg a tanár vagy zongorakísérő közreműködésével is.

Ajánlott tananyag:

- Lőrincz–Paragi: Furulya ÁBC (EMB 14090)
- Béres: Furulyaiskola I. (EMB 5406)
- Markovich J.: GRADUS a barokk furulyához 1.
- Gyermekdalok, népdalok

Követelmények:

- A hangszer helyes összeállítása és ennek önálló ellenőrzése.
- Jól megalapozott testtartás, légzés, hangindítás, hüvelykujjtechnika.
- A tanult hangkészlet és ritmusok biztonságos olvasása, valamint a hangkészlet fogásainak ismerete.
- Gyermekdalok, ritmikus népdalok és egyszerűbb táncdarabok értelmesen tagolt megszólaltatása (kotta nélkül is).

Az év végi vizsga ajánlott anyaga:

- Két–három népdal, kotta nélkül.
- Egy–két könnyű táncétel kísérettel, lehetőleg kotta nélkül.

2. évfolyam

Hangszeres és zenei ismeretek:

- Az eddig tanult hangkészlet bővítése, főfogásokkal is könnyen játszható trillák.
- Az artikulációk szerepe a furulyajátékban.
- Tizenhatodok, nyolcad szünet, nyújtott ritmus, nyolcad felütés.
- Régi és új stílusú magyar népdalok.
- A játszott anyag formai elemzése az életkornak megfelelő szinten: azonosság, hasonlóság, különbségek felismerése stb.

A hangszerkezelés fejlesztése:

- Az alapfunkciók (testtartás, légzéstechnika, kéztartás) állandó ellenőrzése és fejlesztése.
- Tartott hangok gyakorlása minimális crescendo–decrescendo–val.
- A hangindítás és hangismétlés gyorsítása a nyelv lazaságának megőrzésével.
- Társas zenélés: furulya kísérettel, duók.

Ajánlott tananyag:

- Markovich J.: GRADUS a barokk furulyához 2.
- Bali J.: Furulyaiskola I.
- Béres J.: Furulyaiskola I., II. (EMB 5406, 7062)
- Keuning, Hans P.: 30 simple studies
- Giesbert, F. J.: 77 Daily Exercises
- Anonymus: Allemande (EMB 4303)
- Anonymus: Angol tánc (EMB 7888)
- Anonymus: Hajdútánc (EMB 7888)
- Anonymus: Rondo (EMB 7888)
- Bach, J. S.: Menuett (EMB 14090/118)
- Purcell, H.: A pásztor (EMB 8959)

Követelmények:



- Jól értelmezhető beintés a kamarapartner felé.
 - Jól megalapozott testtartás, légzés, hangindítás, hüvelykujjtechnika.
 - A tanult hangkészlet biztonságos olvasása és fogásainak ismerete.
 - A tü–dű hangindítások zökkenőmentes, de megszólalásában határozottan megkülönböztethető alkalmazása.
 - Dúr skálák gyakorlása.
 - Rövidebb lélegzetű etűdök.
 - Egyszerűbb táncdarabok értelmesen tagolt megszólaltatása a már megismert artikulációk és trillák alkalmazásával, kotta nélkül is.
- Az év végi vizsga ajánlott anyaga:
- Skála lehetőleg figurációkkal kotta nélkül.
 - Egy népdal, kotta nélkül.
 - Egy etűd.
 - Két különböző karakterű táncétel, kísérettel lehetőleg kotta nélkül.

3. évfolyam

Hangszeres és zenei ismeretek átadása:

- A furulyacsalád tagjai és hangterjedelmük.
- Az eddig tanult hangkészlet bővítése.
- A játszott anyaghoz kapcsolódó trilla– és egyéb segédfogások.
- A játszott anyagban előforduló új ritmusértékek, ütemfajták, tempó– és karakterjelzések, előadási utasítások stb.
- A játszott anyagban előforduló táncok jellegzetességei (pl. pavane, allemande, chorea, menüett stb.).

A hangszerkezelés fejlesztése:

- A tü, dü, rü artikulációk és a belőlük alkotott összetett hangindítások állandó gyakorlása.
- Hanglezárás a száj kinyitásával.
- Dúr és moll skálák c1–c3 hangterjedelemben.
- Hosszabb zenei gondolatok egy levegővel játszása, szopránfurulyán.
- Társas zenélés: furulya kísérettel, duók, triók.

Ajánlott tananyag:

- Markovich J. GRADUS a barokk furulyához 3.
- Oromszegi O. 101 etűd, népdalvariáció és karakterdarab
- Sellner, J. Etűden für Oboe / I., II., III.(EMB 12002)
- Hinke, G. Praktische Elementarschule für Oboe (Peters 2377)
- Keuning, H. P. 20 studies
- Rodgers, Ph. Sight reading exercises 118–150. (SM 1479)
- Giesbert, F. J. 77 Daily Exercises
- Anonymus: Lassú tánc (EMB 7888)
- Bach, J. S.: Menuett (EMB 14090/142)
- Bach, J. S.: Menuett (EMB 2750)
- Bach, J. S.: Polonaise (EMB 14090/130)
- Pepusch, J. Chr.: C–dúr szonáta III–IV. tétel (6 szopránsonáta/1.) (EMB 14071)
- Purcell, H.: Bourrée (EMB 6106)

Követelmények:

- Jól megalapozott testtartás, légzés, hangindítás, hanglezárás, hüvelykujjtechnika.
- A tanult hangkészlet biztonságos olvasása és fogásainak ismerete.
- Egyszerűbb szabad díszítések a kottakép alapján.



Czimmer György Alapfokú Művészeti Iskola

- Társas zenélésnél hangolás tanári segítségével.
- Parlando népdalok (szöveggel is) és egyszerű táncjátékok értelmesen tagolt megszólaltatása, a már megismert artikulációk és trillák alkalmazásával, hangsorok, mérsékelt tempójú rövidebb etűdök (kotta nélkül is).

Az év végi vizsga ajánlott anyaga:

- Skála figurációkkal (tercek, hármashangzat), kotta nélkül.
- Egy etűd.
- Két különböző karakterű előadási darab, trillákkal, kísérettel lehetőleg kotta nélkül.

4. évfolyam

Hangszeres és zenei ismeretek átadása:

- A játszott anyaghoz kapcsolódó trilla- és egyéb segédfogások.
- A hangmagasság és az artikulációs magánhangzók összefüggéseinek tudatosítása.
- A megfelelő artikuláció megválasztásának szempontjai.
- Könnyebb ékítések a trillákon kívül: mordent, paránytrilla, előkék.
- A játszott anyagban előforduló új tempó- és karakterjelzések, előadási utasítások stb.
- A játszott anyagban előforduló táncok jellegzetességei (pl. gagliarda, gavotte, siciliano stb.).
- „F” alapú furulya bevezetése, fogásai és olvasása hangzó magasságban.

A hangszerkezelés fejlesztése:

- A t, d, r artikulációk és a belőlük alkotott összetett hangindítások állandó gyakorlása.
- Staccato-játék nyelvezéssel.
- Dúr és moll skálák c1–d3 tercekkel, hármashangzat-felbontásokkal, az eddig tanult artikulációkkal.
- Az „F”-alapú furulya használatának gyakorlása.
- Kézfunkciók (különösen a bal hüvelykujj) fokozott ellenőrzése az altfurulya bevezetésekor.
- A „rekesz”-légzés és támasz állandó ellenőrzése, különös tekintettel az altfurulya megnövekedett levegő-szükségletére.
- Társas zenélés: furulya kísérettel, duó, trió.

Ajánlott tananyag:

- Giesbert, F. J.: 77 Daily Exercises
- Hinke, G.: Praktische Elementarschule für Oboe
- Keuning, H. P.: 20 studies
- Keuning, H. P.: 10 difficult studies
- Keuning, H. P.: 25 studies
- Keuning, H. P.: 40 simple studies
- Linde, H. M.: Die kleine Übung (Tägliche Studien für)
- Markovich J.: GRADUS a barokk furulyához 3.
- Oromszegi O.: 101 etűd, népdalvariáció és karakterdarab
- Sellner, J.: Etűden für Oboe / I., II. (EMB 12002)
- Fesch, W. de: G–dúr szonáta III., IV. tétel (Dobblinger Musicverlag)
- Pepusch, J. Chr.: d–moll szonáta III–IV. tétel (6 szopránsonáta/4.) (EMB. 14071)
- Telemann, G. Ph.: G–dúr Partita VI. Aria (Tempo di Minuet) (EMB 14071)
- Telemann, G. Ph.: Menuett (EMB 13100)
- Vivaldi, A.: Largo (EMB 14090/167)
- Händel, G. Fr.: F–dúr szonáta III., IV. tétel
- Lavigne, Ph. de: Gaiment (EMB 13100)
- Loeillet, J. B. John: op. 3/2 d–moll szonáta III., IV. tétel (EMB 13100)
- Somis, G. B.: Allegro (EMB 14095)



Követelmények:

- A összetett hangindítások gördülékeny alkalmazása a tanár útmutatása alapján.
- „F”-alapú furulya használata.
- Melodikus vagy összhangzatos moll hangsorok gyakorlása.
- A fogástáblázat önálló használata.
- A tanuló alkalmazzon minimális dinamikát a zenei motívumok és kisebb zenei egységek megformálására, a tanár útmutatásai alapján, legyen képes változó nyomáserősségű levegővezetésre.

Az év végi vizsga ajánlott anyaga:

- Skála: figurációkkal (tercek, hármashangzat), kotta nélkül.
- Egy etűd.
- Két szonátatétel trillákkal, kísérettel lehetőleg kotta nélkül.

5. évfolyam

Hangszeres és zenei ismeretek átadása:

- A játszott anyaghoz kapcsolódó trilla- és egyéb segédfogások.
- A trillatáblázat használata.
- Inégál játék fogalma, szerepe a furulyajátékban.
- A játszott anyagban előforduló új tempó- és karakterjelzések, előadási utasítások stb.
- A játszott anyagban előforduló új tánc típusok jellegzetességei (pl. gigue, rigaudon stb.).

A hangszerkezelés fejlesztése:

- Gyakorlás szoprán- és altfurulyán is.
- Az artikulációk és a belőlük alkotott összetett hangindítások állandó gyakorlása.
- Hangsorok gyakorlása lehetőleg altfurulyán.
- Hosszabb zenei gondolatok egy levegővel való játéka altfurulyán.
- Lapról olvasás az előző év anyagának megfelelő nehézségi fokon, szoprán- és altfurulyán.
- Társas zenélés: furulya kísérettel, duó, trió, furulyanégyes.

Ajánlott tananyag:

- Kállay G. Hangnemgyakorló szopránfurulyára (EMB14071)
- Keuning, H. P. 10 difficult studies
- Keuning, H. P. 25 studies
- Keuning, H. P. 12 difficult studies
- Kölz, E. M. 1 Essercizi per il Flauto dolce
- Sellner, J. Etüden für Oboe/ IV. V. (EMB 12002)
- Winterfeld, L. Höffer v. Zwölf Etüden für Altblockflöte
- Corelli, A.: Sarabande (EMB 7888)
- d’Hervelois, L. de Caix: La Tubeuf (EMB 14071)
- Loeillet, J. B.: e-moll szonáta I., II. tétel op. 3/7
- Loeillet, J. B.: F-dúr szonáta (szopránkiadásból 3/2.)
- Pepusch, J. Chr.: G-dúr „altszonáták” 6/3. szopránon
- Telemann, G. Ph.: II. G-dúr Partita – tételek
- Lavigne, Ph. de: Rondeau – Tambourin I., II. (EMB 13100)
- Marcello, B.: B-dúr szonáta op. 2/7 III., IV., V. tétel
- Marcello, B.: d-moll szonáta op. 2/2
- Telemann, G. Ph.: F-dúr szonáta II., I. tétel

Követelmények:

- Az egyszerűbb hangnemekhez tartozó fontosabb trillák ismerete.
- Mordent, paránytrilla, előkék alkalmazása.



Az év végi vizsga ajánlott anyaga:

- Skála figurációkkal (tercek, hármashangzat), kotta nélkül.
- Egy etűd.
- Két szonáta– vagy szvittétel trillákkal és egyéb egyszerűbb ékesítésekkel, kísérettel, lehetőleg kotta nélkül.

6. évfolyam

Hangszeres és zenei ismeretek átadása:

- A furulya története és különböző stíluskorszakokban betöltött szerepe.
- A népi furulya és a furulya (blockflöte) közti különbség.
- A játszott anyaghoz kapcsolódó trilla– és egyéb segédfogások.
- A játszott anyagban előforduló új tempó– és karakterjelzések, előadási utasítások stb.

A hangszerkezelés fejlesztése:

- Hangsorok gyakorlása altfurulyán.
- Kromatikus skála.
- Lapról olvasás az előző év anyagának megfelelő nehézségi fokon szoprán– és altfurulyán.
- Társas zenélés: furulya kísérettel, duó, trió, furulyanégyes, triószonáták.

Ajánlott tananyag:

- Kállay G. Hangnemgyakorló szopránfurulyára (EMB 140719)
- Keuning, H. P. 10 difficult studies
- Keuning, H. P. 25 studies
- Keuning, H. P. 12 difficult studies
- Kölz, E. M. 1 Essercizi per il Flauto dolce
- Sellner, J. Etüden für Oboe/ IV. V. (EMB 12002)
- Winterfeld, L. Höffer v. Zwölf Etüden für Altblockflöte
- Bach, J. S.: Gavotte, Bourrée D–dúr (EMB 14071)
- Fesch, W.: G–dúr szonáta I., II. tétel
- Händel, G. Fr.: Menuett (EMB 7888)
- Loeillet, J. B.: h–moll szonáta op. 3/10 (EMB 13160–3)
- Telemann, G. Ph.: I. B–dúr Partita – tételek
- Bellinzani, P. B.: C–dúr szonáta op. 3/3
- Händel, G. Fr.: C–dúr szonáta III., IV. tétel
- Telemann, G. Ph.: B–dúr szonáta III., IV. tétel
- Veracini, Fr. M.: G–dúr szonáta I., II. tétel (12/2)

Követelmények:

- A trillatáblázat önálló használata.
- Egyszerűbb trillák forgódíszítéssel.
- A tanuló alkalmazzon önállóan minimális belső dinamikát zenei motívumok és kisebb zenei egységek megformálására.

Az év végi vizsga ajánlott anyaga:

- Skála figurációkkal (tercek, hármashangzat), kotta nélkül;
- Egy etűd,
- Két szonáta– vagy szvittétel, trillákkal és egyéb egyszerűbb ékesítésekkel illetve dallami díszítésekkel, kísérettel, lehetőleg kotta nélkül.



Követelmények az alapfokú évfolyamok elvégzése után

A tanuló:

- legyen képes a zenei anyagot életkorának, egyéni képességeinek és készségeinek megfelelő hangszerkezeléssel, kotta- és stílushűen, értelmesen tagolva, kifejezően megszólaltatni,
- rendelkezék a játszott zenei anyag megszólaltatásához szükséges koncentrációképeséssel,
- legyen tisztában a hangszerkezelés alapvető tudnivalóival, alkalmazza tudatosan a helyes légzéstechnikát, befúvásmódot, billentést stb.,
- legyen képes a hangok biztonságos megszólaltatására a furulya klasszikusan értelmezett hangterjedelmében f1 g3-ig (in F),
- legyen jártas mind a C, mind az F alaphangú hangszer használatában
- tudjon dinamikailag árnyalt, kulturált, kifejező hangot képezni,
- alkalmazza játékában a hangindítás, elválasztás és hangbefejezés különböző módjait, többek között a t, r, d hangindításokat és ezek különböző kombinációit,
- törekedjék játékában a tiszta intonációra, javítsa tudatosan hangszere intonációs hibáit,
- rendelkezék az alapfokon játszott zenei anyag megszólaltatásához szükséges ujjtechnikával,
- tudjon önállóan hangolni,
- a tanár útmutatásai alapján legyen képes a különböző zenei kifejezőeszközök alkalmazására (artikuláció, agogika, díszítés, lassítás, hangsúlyozás stb.), az új darabok egyszerűbb dallami díszítésére,

Ismerje:

- az f1– g3 (in F), hangterjedelem valamennyi hangjának fogását, a leggyakoribb segédfogásokat,
- a hangszer ápolásának karbantartásának alapvető feladatait, és végezze ezeket önállóan,
- a tanult anyagban előforduló tempo- és karakterjelzéseket, egyéb előadási jeleket, zenei műszavakat és ezek jelentését,
- a tanult előadási darabok zeneszerzőinek nevét, a művek címét, és tudja helyesen kiejteni és leírni azokat,
- a furulya történetét, rokon hangszereit,
- a furulya szerepét különböző zenei korszakokban.

A művészeti alapvizsga követelményei

Művészeti alapvizsga részei: a vizsga gyakorlati és elméleti vizsgarészből áll.

A gyakorlati vizsga tantárgya és időtartama: furulya főtárgy, minimum 10 perc.

A vizsga tartalma:

- Egy etűd vagy technikai jellegű mű szoprán- vagy altfurulyán; Kállay G.: Hangnemgyakorló (EMB14071), Baroque Solo Book-ból könnyebb darabok, Giesbert: Furulyaiskola 2. rész (Schott) nehézségi szintjén.
- Előadási darab két különböző karakterű tétele, az egyik tétel választható kamaraműből is; Anon: Greensleeves to a Ground, Marcello szonáták (EMB13476–7), Loeillet de Gant: Szonáták, op. 1 és op. 3 (EMB 13160–3), Vivaldi: F–dúr szonáta RV 52, d–moll RV 36 (Ricordi Nr13322300), Telemann: F–dúr szonáta (EMB 13542), kamaraművek: Boismortier: Leichte Duos (Schott), 6 Suite, Loeillet: 6 szonáta 2 furulyára, Naudot: Triószonáta, Czidra: Régi magyar táncok (EMB 14283) nehézségi szintjén.

A vizsganyagot az etűd és a kamaramű kivételével lehetőleg kotta nélkül kell játszani.

A vizsga értékelése:

- megfelelés az előírt követelményeknek,
- technikai felkészültség,
- helyes légzés, testtartás, hangszertartás,



- hangképzés,
- intonáció,
- hangszerkezelés,
- artikulációk és díszítések alkalmazása,
- helyes ritmus és tempó,
- előadásmód,
- a zenei stílus és az előírások megvalósítása,
- memória,
- alkalmazkodóképesség,
- állóképesség.

Továbbképző

7. évfolyam

Hangszeres és zenei ismeretek átadása:

- A játszott anyaghoz kapcsolódó trilla- és egyéb segédfogások.
- T-1, d-1 artikulációk szerepe a furulyajátékban.
- Nehezebb trillák forgódíszítéssel, kettős ékesítések (doppelschlag).
- A vibrato szerepe a zenében; vibrato, mint a barokk díszítés eszköze.
- A játszott anyagban előforduló új tempó- és karakterjelzések, előadási utasítások stb.
- A fa hangszeresek tisztítása, karbantartása.

A hangszerkezelés fejlesztése:

- Összetett hangindítások, valamint az inégál játék állandó gyakorlása.
- Hangsorok gyakorlása altfurulyán.
- Különböző vibratok állandó gyakorlása, alkalmazása.
- Lapról olvasás az előző év anyagának megfelelő nehézségi fokon, a feltételezhető kamaraegyüttesben alkalmazott hangszeren.
- Társas zenélés: furulya kísérettel, duó, trió, furulyanégyes, triószonáták.

Ajánlott tananyag:

- Quantz, J. J.–Nagy Frigyes 100 Tägliche Übungen für Flöte
- Winterfeld, L.: H. v.: 40 Studien für Altblockflöte
- Linde, H. M.: Der Kunst des Blockflötenspiels
- Sellner, J.: Etüden für Oboe/ VI.– (EMB 12002)
- Staeps, H. U.: Das Tägliche Pensum
- Staeps, H. U.: Das Tägliche Pensum (átírta: Báthori Béla)
- Brüggem, F.: 5 etüd
- Collette, J.: 12 melodikus gyakorlat
- Staeps, H. U.: Methodische Übungen
- Veilhan, J.–C.: La flute à bec baroque
- Winterfeld, L.: Höffer v. Technische Studien für Altblockflöte
- Eyck, J. v.: Der Fluyten Lust–hof I–III.
- Thomas, B.: The Baroque solo book
- Anonymus: Greensleeves to a Ground
- Bach, J. S.: Menuett h–moll (EMB 13100)
- Fesch, W.: G–dúr szonáta I., II. tétel
- Telemann, G. Ph.: I. B–dúr Partita – tételek
- Bellinzani, P. B.: op. 3/3 C–dúr szonáta
- Händel, G. Fr.: a–moll szonáta III., IV. tétel
- Marcello, B.: op. 2/4 e–moll szonáta I., II. tétel



Czimmer György Alapfokú Művészeti Iskola

- Telemann, G. Ph.: „kis” C–dúr szonáta I., II. tétel (TWV 41: C 2)
- Telemann, G. Ph.: Andante (EMB 14095)
- Veracini, Fr. M.: a–moll szonáta (12/6)
- Vivaldi, A.: g–moll szonáta op. 13/6 III., IV. tétel

Követelmények:

- Zárlati hemiolák önálló felismerése.
- Önálló hangolás.
- Az artikulációs magánhangzók tudatos, önálló alkalmazása a hangmagasság függvényében.
- Hosszabb lélegzetű etűdök technikailag pontos megoldása.

Az év végi vizsga ajánlott anyaga:

- Skála: (tercek, hármashangzat), kotta nélkül.
- Egy etűd.
- Két különböző karakterű előadási darab, vagy egy tételpár; lehetőleg kotta nélkül.

8. évfolyam

Hangszeres és zenei ismeretek átadása:

- A játszott anyaghoz kapcsolódó trilla– és egyéb segédfogások.
- A tanult ritmusképletek, ritmusképletek, ütemfajták átfogó rendszerezése.
- Egyszerűbb szabad díszítések önállóan.
- A játszott anyagban előforduló új tempó– és karakterjelzések, előadási utasítások stb.

A hangszerkezelés fejlesztése:

- Az eddig tanult artikulációk és a belőlük alkotott összetett hangindítások, valamint a (t–) t–r–t–r–t inégal játék állandó gyakorlása.
- Hangsorok gyakorlása altfurulyán.
- Különböző vibratok állandó gyakorlása, alkalmazása.
- Lapról olvasás az előző év anyagának megfelelő nehézségi fokon, a feltételezhető kamaraegyüttesben alkalmazott hangszeren.
- Társas zenélés: furulya kísérettel, duó, trió, furulyanégyes, triószonáták.

Ajánlott tananyag:

- Quantz, J. J.–Nagy Frigyes 100 Tägliche Übungen für Flöte
- Winterfeld, L. H. v. 40 Studien für Altblockflöte
- Linde, H. M. Der Kunst des Blockflötenspiels
- Sellner, J. Etüden für Oboe/ VI. (EMB 12002)
- Staeps, H. U. Das Tägliche Pensum
- Brüggem, F. 5 etűd
- Collette, J. 12 melodikus gyakorlat
- Staeps, H. U. Methodische Übungen
- Veilhan, J.–C. La flute à bec baroque
- Winterfeld, L. Höffer v. Technische Studien für Altblockflöte
- Eyck, J. v. Der Fluyten Lust–hof I–III.
- Thomas, B. The Baroque solo book
- Anonymus: Greensleeves to a Ground
- Bach, J. S.: Menuett h–moll (EMB 13100)
- Fesch, W.: G–dúr szonáta I., II. tétel
- Telemann, G. Ph.: I. B–dúr Partita – tételek
- Bellinzani, P. B.: op. 3/3 C–dúr szonáta
- Händel, G. Fr.: a–moll szonáta III., IV. tétel
- Marcello, B.: op. 2/4 e–moll szonáta I., II. tétel



Czimmer György Alapfokú Művészeti Iskola

- Telemann, G. Ph.: „kis” C–dúr szonáta I., II. tétel (TWV 41: C 2)
- Telemann, G. Ph.: Andante (EMB 14095)
- Veracini, Fr. M.: a–moll szonáta (12/6)
- Vivaldi, A.: g–moll szonáta op. 13/6 III., IV. tétel

Követelmények:

- A t–d, t–r, d–r artikulációk egységes tempójú alkalmazási képessége.
- Inégál játék gördülékeny alkalmazása a tanár útmutatásai alapján.
- Jelzetlen kötelező díszítések önálló alkalmazása.
- Barokk szonáták élményszerű előadása a tanult zenei kifejezőeszközök felhasználásával.

Az év végi vizsga ajánlott anyaga:

- Skála figurációkkal (tercek, hármashangzat), kotta nélkül.
- Egy etűd.
- Két különböző karakterű előadási darab vagy egy tételpár, lehetőleg kotta nélkül.

9. évfolyam

Hangszeres és zenei ismeretek átadása:

- A játszott anyaghoz kapcsolódó trilla– és egyéb segédfogások.
- Új ritmikai elemek megértése az eddig tanultak alapján.
- A t–r–l–r összetett hangindítás szerepe a furulyajátékban.
- A hangindítások tempójának fokozását szolgáló artikulációk.
- A játszott anyagban előforduló új tempó– és karakterjelzések, előadási utasítások stb.
- A különböző barokk szonátatípusok tételeinek jellegzetességei.

A hangszerkezelés fejlesztése:

- Az eddig tanult artikulációk és a belőlük alkotott összetett hangindítások, valamint a (t–) t–r–t–r–t inégál játék állandó gyakorlása.
- A t–r–l–r összetett hangindítás bevezetése és gyakorlása.
- Hangsorok gyakorlása altfurulyán.
- Különböző vibratok állandó gyakorlása, hajlékony, változatos alkalmazása (tempó, amplitúdó).
- Lapról olvasás az előző év anyagának megfelelő nehézségi fokon, a feltételezhető kamaraegyüttesben alkalmazott hangszereken.
- Társas zenélés: furulya kísérettel, duó, trió, furulyanégyes, triószonáták.

Ajánlott tananyag:

- Linde, H. M. Der Kunst des Blockflötenspiels
- Staeps, H. U. Das Tägliche Pensum
- Brüggem, F. 5 etűd
- Collette, J. 12 melodikus gyakorlat
- Eyck, J. v. Der Fluyten Lust–hof I–III.
- Thomas, B. The Baroque solo book
- Staeps, H. U. Methodische Übungen
- Veilhan, J.–C. La flute à bec baroque
- Winterfeld, L. Höffer v. Technische Studien für Altblockflöte
- Boeke, K. Three exercises for alto recorder
- Loeillet, J. B. de Gant: 12 szonáta op. 1 (EMB 13160–3)
- Loeillet, J. B. John: 12 szonáta op. 3 (EMB 13160–3)
- Marcello, B.: 12 szonáta
- Telemann, G. Ph.: 6 partita (szoprán)
- Telemann, G. Ph.: B–dúr szonáta



Czimmer György Alapfokú Művészeti Iskola

- Telemann, G. Ph.: F–dúr szonáta
- Valentine, R.: 12 szonáta op. 2
- Vivaldi, A.: F–dúr koncert op. 10 no. 5
- Vivaldi, A.: a–moll koncert RV 108 (+ 2 hegedű + bc.)

Követelmények:

- A (t–) t–r–t–r–t inégál játék önálló alkalmazása.
- Nehezebb trillák forgódíszítéssel.
- Kettős ékesítések problémamentes alkalmazása.
- Ujjvibrato, rekeszvibrato.

Az év végi vizsga ajánlott anyaga:

- Skála figurációkkal (tercek, hármashangzat), kotta nélkül.
- Egy etűd.
- Két különböző karakterű előadási darab, vagy egy tételpár lehetőleg kotta nélkül.

10. évfolyam

Hangszeres és zenei ismeretek átadása:

- A játszott anyaghoz kapcsolódó trilla– és egyéb segédfogások.
- A barokk „duplanyelv”, a di–dll di–dll.
- A játszott anyagban előforduló új tempó– és karakterjelzések, előadási utasítások stb.
- A fa hangszerek „block”–jának tisztítása.

A hangszerkezelés fejlesztése:

- A tanult artikulációk és a belőlük alkotott összetett hangindítások, a (t–) t–r–t–r–t inégál játék, valamint a „duplanyelves” hangindítások állandó gyakorlása.
- Hangsorok gyakorlása altfurulyán.
- A különböző vibratok tudatos és változatos alkalmazása.
- Lapról olvasás az előző év anyagának megfelelő nehézségi fokon, a feltételezhető kamaraegyüttesben alkalmazott hangszeren.
- Társas zenélés: furulya kísérettel, duó, trió, furulyanégyes, triószonáták.

Ajánlott tananyag:

- Linde, H. M. Der Kunst des Blockflötenspiels
- Staeps, H. U. Das Tägliche Pensum
- Brügger, F. 5 etűd
- Collette, J. 12 melodikus gyakorlat
- Eyck, J. v. Der Fluyten Lust–hof I–III.
- Thomas, B. The Baroque solo book
- Staeps, H. U. Methodische Übungen
- Veilhan, J.–C. La flute à bec baroque
- Winterfeld, L. Höffer v. Technische Studien für Altblockflöte
- Boeke, K. Three exercises for alto recorder
- Loeillet, J. B. de Gant: 12 szonáta op. 1 (EMB 13160–3)
- Loeillet, J. B. John: 12 szonáta op. 3 (EMB 13160–3)
- Marcello, B.: 12 szonáta
- Telemann, G. Ph.: 6 partita (szoprán)
- Telemann, G. Ph.: B–dúr szonáta
- Telemann, G. Ph.: F–dúr szonáta
- Valentine, R.: 12 szonáta op. 2
- Vivaldi, A.: F–dúr koncert op. 10 no. 5
- Vivaldi, A.: a–moll koncert RV 108 (+ 2 hegedű + bc.)



Követelmények:

- A t-k t-k, d-g d-g „duplanyelves” hangindítások alkalmazása.
- Egyszerűbb szabad díszítések önálló alkalmazása.
- Összetett ornamensek.
- Az előző években tanult artikulációk stílusos alkalmazása.

Az év végi vizsga ajánlott anyaga:

- Skála: tercek, hármashangzat, kotta nélkül.
- Egy etűd.
- Két különböző karakterű előadási darab, vagy egy tételpár, lehetőleg kotta nélkül.

Követelmények a továbbképző évfolyamok elvégzése után

A tanuló legyen képes:

- a hangok biztonságos megszólaltatására a furulya XX. századi elvárásainak megfelelő hangterjedelemben
- a hangindítás és zárás különböző módjainak önálló alkalmazására
- a segédfogások önálló megválasztására,
- az előadandó mű stílusának, jellegének megfelelő zenei kifejezőeszközök önálló megválasztására
- a játszott zenei anyagot stílushű értelmes tagolt, kifejező megszólaltatására
- az új darabok egyszerűbb, de önálló dallami díszítésére,
- megszerzett ismereteinek és hangszerkezelési szintjének megfelelő előadási darabok, kamarazenei szólamok önálló, technikailag és zeneileg igényes elsajátítására, a hibák önálló javítására,

Ismerje a furulya történetét, fizikai sajátosságait, irodalmát, különböző műfajokban betöltött szerepét.

Rendelkezzék:

- az egyéni és társas muzsikáláshoz szükséges koncentrációképeséggel, lapról olvasási készséggel,
- egyenletes, laza ujjtechnikával,
- zenei képzelőerővel.

A művészeti záróvizsga követelményei

Művészeti záróvizsga részei: a vizsga gyakorlati és elméleti vizsgarészből áll.

A gyakorlati vizsga tantárgya és időtartama: furulya főtárgy, minimum 10 perc.

A vizsga tartalma:

- Egy technikai jellegű mű vagy szólódarab; Brüggem: Etűdök, Linde: Neuzeitliche Übungsstücke (Schott), Winterfeld: Technische Studien, (Hofmeister), Telemann: Fantáziák (Bärenreiter), Eyck: Der Fluyten Lust-hof I-III. (Amadeus) nehézségi szintjén.
- Egy teljes szonáta vagy concerto (kettősverseny)
- Egy korbarokk, vagy XX. századi illetve kortárs mű, vagy tétel; Telemann: vagy Händel szonáták, Telemann: Metodikus szonáták 1-6., (Bärenreiter), nehézségi szintjén.

A vizsganyagot lehetőleg kotta nélkül kell játszani.

A vizsga értékelése:

- megfelelés az előírt követelményeknek,
- technikai felkészültség,
- helyes légzés, testtartás, hangszer tartás,
- hangképzés,
- intonáció,



- hangszerkezelés,
- artikulációk és díszítések alkalmazása,
- helyes ritmus és tempó,
- előadásmód,
- a zenei stílus és az előírások megvalósítása,
- memória,
- alkalmazkodóképesség,
- állóképesség.

A tananyag feldolgozásához szükséges kötelező (minimális) taneszközök

- Megfelelő hangolású és minőségű hangszerek
- Egy billentyűs hangszer
- Tükör
- Két vagy több állítható magasságú kottaállvány
- Metronóm

FUVOLA

„A tagozat”

A fuvolatanítás általános céljai, feladatai

- a helyes légzés kialakítása,
- a kifejező fuvolahang elsajátíttatása,
- a kéz-, test-, fej-, hangszer tartás lazaságának tudatosítása,
- a megismert mozgásmechanizmusok automatikussá tétele,
- a biztonságos hangszerkezelés kialakítása,
- a belső hallás fejlesztése,
- a ritmus alapérzetének biztonságos alkalmazása,
- rendszerezett zenei ismeretek átadása.

Ismertesse meg a tanulókkal:

- a fuvola történetét,
- a fuvola társhangszereit (fafúvós hangszercsalád),
- a hangszer irodalmát,
- a jelentősebb alkotó- és előadóművészek munkásságát.

Tudatosítsa:

- a helyes légzéstechnikára épülő ideális befúvási mód (ansatz) együttes használatát,
- a hangminőség, dinamika és intonáció összefüggéseit,
- a hangszer könnyed kezelését, a laza mozgásérzetek kialakítását,
- a fuvola hangképzésének fizikai törvényszerűségeit,
- a rendszeres és helyes gyakorlási módszer alapelveit,
- a kottahű játék – mint legfontosabb alapelv – pontos betartását.

Fejlessze a tanuló zenei képességeit:

- hangszeres technikáját,
- improvizációs tevékenységét (kreativitását),
- lapról játszási készségét.
- zenei memóriát

Ösztönözze a tanulót:

- a lapról olvasási készség folyamatos, aktív művelésére.



Előkészítő

1. évfolyam

Az általános iskola második évfolyamos tanulóinak nagy része alkalmas a fuvolanulás megkezdésére a fizikai adottságok figyelembevételével. A hangszeres előkészítő évfolyam a képességek kibontakoztatását, a készségek felmérését szolgálja.

Ismeretek:

- Rövid ismertetés a fafúvós hangszerekről.
- A fuvola részei, összeállításának helyes módja, tisztítása.
- A törzshangok olvasása
- A negyed, nyolcad, fél, pontozott fél és egész értékek valamint az ezeknek megfelelő szünetjelek ismerete.
- A 2/4, 4/4 –es ütemek.
- Egyszerű ritmusértékek és ütemsúlyok
- A szerkezet, a tagolás alapfogalmai: ismétlőjel, korona, záróvonal, a levegővétel jele, motívum, periódus, prima volta, seconda volta.
- Gyermek– és népdalok szöveg szerinti értelmezése, szövegtudása.

A hangszerkezelés fejlesztése:

- Különböző légzésgyakorlatok
- A test– és kéztartás ismertetése és lépésről–lépésre való megvalósítása a gyakorlatban.
- A játékmód és az artikuláció alapfogalmai: nyelv nélküli (rekesz) hangindítás (huhogás), később nyelvvel kombinálva, rövid és hosszú hangok (tenuto, staccato, legato).
- A helyes gyakorlás és memorizálás módjai.

Ajánlott tananyag:

- Bántai – Sipos: Fuvola ABC (EMB 14005)
- Jeney Zoltán: Fuvolaiskola I. (EMB 5457)
- Kodály Zoltán: 333 olvasógyakorlat (EMB 3741)
- Kodály Zoltán: Ötfokú zene I. (EMB 2809)
- Józsefné Szmrecsányi Magda: Előkészítő olvasókönyv (EMB 5725, 6102, 6573)
- Házimuzsika gyermekeknek (EMB 13846)
- Béres János: Furulyaiskola I. (EMB 5406)
- Lőrincz – Paragi: Furulya ABC (EMB 14090)
- Czidra László: Furulyamuzsika kezdők számára (EMB 7888)

Követelmény:

- Kétféle ritmusértéket tartalmazó gyermekdal (népek dalai) eljátszása.
- A 2/4, 4/4 –es ütem pontos ritmikai ismerete.
- A törzshangok biztonságos olvasása és azok fogásai.
- Bántai – Sipos: Fuvola ABC gyermekdalok, vagy ennek megfelelő szintű darabok.

Az év végi vizsga ajánlott anyaga:

- Két gyermekdal vagy magyar népdal kotta nélkül.
- Két gyakorlat a tanult hangterjedelem minél teljesebb használatával.

2. évfolyam

Ismeretek:

- Hangszerismeret
- A fuvola részei, összeállításának helyes módja, tisztítása.
- A törzshangok biztosabb olvasása
- A nyújtó pont ismerete, nyújtott és éles ritmus



Czimmer György Alapfokú Művészeti Iskola

- A 2/4, 3/4, 4/4 –es ütemek ütemsúlyok.
- A szerkezet, a tagolás alapfogalmai: ismétlőjel, korona, záróvonal, a levegővétel jele, motívum, periódus, prima volta, seconda volta.

A hangszerkezelés fejlesztése:

- Különböző légzésgyakorlatok a helyes légzéstechnika kialakítása érdekében.
- A test- és kéztartás ismertetése és lépésről-lépésre való megvalósítása a gyakorlatban.
- Koncentrált figyelem a tiszta intonáció kialakításához
- A játékmód és az artikuláció alapfogalmai: nyelv nélküli (rekesz) hangindítás (huhogás), később nyelvel kombinálva, rövid és hosszú hangok (tenuto, staccato, legato).
- A helyes gyakorlás és memorizálás módjai.
- A hallás útján történő önkontroll fejlesztésének megalapozása.

Ajánlott tananyag:

- Bántai – Sipos: Fuvola ABC (EMB 14005)
- Jeney Zoltán: Fuvolaiskola I. (EMB 5457)
- Kodály Zoltán: 333 olvasógyakorlat (EMB 3741)
- Kodály Zoltán: Ötfokú zene I. (EMB 2809)
- Józsefné Szmercsányi Magda: Előképzős olvasókönyv (EMB 5725, 6102, 6573)
- Házimuzsika gyermekeknek (EMB 13846)
- Béres János: Furulyaiskola I. (EMB 5406)
- Lőrincz – Paragi: Furulya ABC (EMB 14090)
- Magic Flute (Die Flötenschule von Anfang an Band 1 (Barbara Gisler–Haase UE 30370)
- Spiel und Spass mit der Blockflöte I. (Schott 7770)

Követelmény:

- A tanult ritmusértékek pontos játéka, hallás és kottakép alapján.
- A 2/4, 4/4 –es ütem pontos ritmikai ismerete.
- A törzshangok biztonságos olvasása és azok fogásai.
- Biztos hangindítás.

Az év végi vizsga ajánlott anyaga:

- Két gyermekdal vagy magyar népdal kotta nélkül,
- Két gyakorlat a tanult hangterjedelem minél teljesebb használatával.

Alapfok

1. évfolyam

Ismeretek:

- A fafúvós hangszerek jellegzetességeinek ismerete (külső megjelenés, hangmagasság, hangszín stb.).
- A fuvola részei, összeállításának helyes módja, tisztítása.
- Egyszerű ritmusértékek és ütemsúlyok.
- A végzett anyagban szereplő törzshangok valamint a módosított hangok olvasása és fogása.
- A módosítójelek ismerete.
- Hangsorok tudatosítása, abszolút hangnévvel is.
- Ütemmutatók és tempójelzések, amelyek a végzett anyagban előfordulnak.
- Szerkezet, tagolás: dalforma (ABA), triós forma, Tempo I.
- A jó gyakorlási módszer és emlékezőkészség megalapozása.
- A lapról olvasási készség fejlesztése az előző tanév nehézségi fokán.

A hangszerkezelés fejlesztése:

- A helyes test-, hangszer- és kéztartás folyamatos ellenőrzése.



Czimmer György Alapfokú Művészeti Iskola

- Az alapvető légzéstechnika megalapozása (rekeszlégzés).– A helyes szájtartás és a befúvási szög beállítása és állandó ellenőrzése. A hangindítás és –befejezés igényének felkeltése és fokozatosan történő megvalósítása.
- A tanult hangterjedelmen belül lehetőleg tisztán intonált, szép hang elérése, kitartott hangok segítségével.
- A megismert hangsorok gyakorlása különböző artikulációval: legato, tenuto, nyelv nélküli rekesz (huhogás), staccato.
- A jó gyakorlási módszer és emlékezőképesség megalapozása.
- A lapról olvasási készség fejlesztése az előző tanév nehézségi fokán.

Ajánlott tananyag:

- Bántai – Sipos: Fuvola ABC (EMB 14005)
- Jeney Zoltán: Fuvolaiskola I. (EMB 5457)
- Bántai – Kovács: Skálaiskola I. (EMB 8233)
- Csupor László: Ujjgyakorlatok (EMB 7266)
- Gariboldi: Gyakorlatok kezdő fuvolásoknak (EMB 8519)
- Bántai – Kovács: Válogatott etűdök fuvolára I. (EMB 8591)
- Abracadabra Flute (Malcolm Pollock) (A&C Black, London ISBN7136–5685–9)
- Bántai – Sipos: Könnyű előadási darabok fuvolára (EMB 8959)
- Bántai – Kovács: Kis előadási darabok fuvolára (EMB 2791)
- Czidra László: Furulyamuzsika kezdők számára (EMB 7888)
- Lőrincz – Paragi: Furulya–ABC (EMB 14090)
- Házimuzsika gyermekeknek (EMB 13846)
- Szokolay Sándor: (Bántai Vilmos) Magyar gyermekdalok két és három furulyára vagy fuvolára
- Papp Lajos: Magyar karácsonyi dalok 2–3 furulyára kezdőknek (EMB 14080)
- Petrovics Emil: Magyar gyermekdalok fuvolára és zongorára (EMB 7373) (EMB 7768)

Követelmény:

- Egész, fél (pontozott fél), negyed, nyolcad értékeket tartalmazó rövid gyakorlatok, népdalok két oktáv hangterjedelemben.
- A törzshangok és a tanult módosított hangok olvasása
- Legalább 8 ütemes előadási darabok kotta nélkül, kísérettel.
- Pl. Jeney Zoltán: Fuvolaiskola I. 60–61. vagy ennek megfelelő szintű etűdök, darabok.

Az év végi vizsga ajánlott anyaga:

- Egy szabadon választott hangsor (staccato, legato), csak alapskála,
- Két különböző karakterű gyakorlat (pl. Jeney Z.: I. 61–ig vagy más, azonos szintű, nehézségű gyakorlatok).
- Egy előadási darab (zongorakísérettel)

2. évfolyam

Ismeretek:

- A hangterjedelem kibővítése.
- Az enharmónia fogalma.
- Újabb ütemfajták és tempójelzések.
- A ritmikai ismeretek bővítése.
- Dúr és moll hangnemek ismerete 2#, 2b előjegyzésig, abszolút hangnévvel is.
- A hármashangzat és felbontásának fogalma.
- Szerkezet, tagolás: Da Capo, triós forma.



Czimmer György Alapfokú Művészeti Iskola

– A tanult művek formai elemzése (Azonosság, hasonlóság, szekvencia, különbségek felismerése, a periódus kérdés–felelet viszonya).

A hangszerkezelés fejlesztése:

- A légzéstechnika állandó fejlesztése.
- Hangképzés: fokozott törekvés a helyes technikával képzett, kifejező fuvolahangra.
- A rekeszizom szerepének tudatosítása (huhogás).
- A hangindítás gyorsítása, repetíció a torok és nyelv lazaságának megőrzésével. Hangsorok gyakorlása különböző kötésvariációkkal.
- A helyes tartás állandó ellenőrzése.
- A játékmód, artikuláció további differenciálása. (non legato, portato, marcato).
- Dinamikai árnyalás: f, mf, p.
- Memóriafejlesztés készségfejlesztő gyakorlatok segítségével.
- Társas zenélés.
- Lapról játék.

Ajánlott tananyag:

- Jeney Zoltán: Fuvolaiskola I. (EMB 5457)
- Bántai – Kovács: Skálaiskola I. (EMB 8233)
- Csupor László: Ujjgyakorlatok (EMB 7266)
- Platonov: A fuvolajáték iskolája (Moszkva 11672)
- Gariboldi: Gyakorlatok kezdő fuvolásoknak (EMB 8519)
- Bántai – Kovács: Válogatott etűdök fuvolára I. (EMB 8591)
- Renate Unger: Die Querflöte (VEB Deutsche Verlag für Musik BN 30040)
- Rieger – Unger: Das Querflöten Spiel I. (Hofmeister 8060)
- M. Moyse: Le debutant Flutiste (Leduc 18802)
- Bántai – Kovács: Kis előadási darabok fuvolára (EMB 2791)
- Bartók és Kodály művei fuvolákra és zongorára I. (Bántai – Sipos, EMB 7958)
- Bartók és Kodály művei fuvolára és zongorára II. (Bántai – Sipos, EMB 8940)
- Bántai – Kovács: Fuvolamuzsika I. EMB 6587
- Abracadabra Flute Repertoire (Malcolm Pollock) (A&C Black, London ISBN7136–3527–4)
- Classical Album for Flute and Piano (Rudall C. 730)
- Klassisches Spielbuch (Peters 12295)
- Händel: Menüette (Hofmeister B.144)
- Mozart: Themes I–II. (Fentone F 413–A, B)
- Dolzsikov: Gyűjtemény fuvolára és zongorára (Muzika 12389)
- Leichte Spielmusik des Rokoko (Schott 5248)
- Das Notenbüchern des 18. Jahrhunderts I. (Hofmeister 1006)
- Das Notenbüchern des 18. Jahrhunderts II. (Hofmeister 1498)

Követelmény:

- Egy adott technikai feladatot tartalmazó 8–16 ütemes gyakorlat eljátszása.
- Mérsékelt tempójú, egyszerűbb ritmusképletekből álló etűdök.
- Könnyebb előadási darabok kotta nélkül.
- Pl. Jeney Zoltán: Fuvolaiskola I. kötet 102., vagy ennek megfelelő szintű etűdök; Bántai – - Kovács: Válogatott etűdök I. 22., vagy Gariboldi: Etűdök, továbbá hasonló nehézségű zongorakíséretes darabok.

Az év végi vizsga ajánlott anyaga:

- Egy szabadon választott skála (alap + hármashangzat),
- Két különböző karakterű gyakorlat (pl. Jeney Z.: I. 102–ig vagy más, azonos szintű, nehézségű gyakorlatok),



Czimmer György Alapfokú Művészeti Iskola

– Egy előadási darab lehetőleg kotta nélkül.

3. évfolyam

Ismeretek:

- A hangterjedelem bővítése kromatikusan.
- Elemi tudnivalók a felhangokról (átfújások).
- Nehezebb ritmusképletek ismerete: tizenhatod és harmincketted érték és szünetjelei, kis éles és kis nyújtott ritmus.
- Dúr és moll hangnemek a megismert hangterjedelemben, abszolút hangnévvel is.
- Kromatika.
- Újabb tempójelzések (largo, larghetto, meno mosso, marcia stb.).
- Szerkezet, tagolás: a tempo, dal Segno, Vi-de, Coda, G. P.
- A játszott zenei anyagban előforduló barokk és klasszikus táncok főbb jellegzetességeinek ismerete.

A hangszerkezelés fejlesztése:

- A kialakult mechanizmusok helyes alkalmazása, esetleg javítása.
- Törekvés a hangtalan és egyre gyorsabb levegővételre, a támasz automatikussá tételére. A dinamika határainak szélesítése, a szép hang és a tiszta intonáció megtartása mellett.
- Differenciált hangindítás és a hang befejezésének gyakorlása.
- Egységes hangszín kialakítása az alsó és felső regiszterben egyaránt.
- A skálázás tempójának mérsékelt fokozása különböző variációkkal: éles és nyújtott ritmusok, különféle artikulációk, repetíció.
- Hármashangzat-felbontások és terclépések.
- Játékmód, artikuláció: az eddig tanult ismeretek készségi szintre emelése.
- Memóriafejlesztés: előadási darabok zenei igényű, kontrollált gyakorlása.
- Társas zenélés: Lapról játszás.

Ajánlott tananyag:

- Jeney Zoltán: Fuvolaiskola I. (EMB 5457)
- Jeney Zoltán: Fuvolaiskola II. (EMB 5458)
- Bántai – Kovács: Skálaiskola I. (EMB 8233)
- Csupor László: Ujjgyakorlatok (EMB 7266)
- Platonov: A fuvolajáték iskolája (Moszkva 11672)
- Gariboldi: Gyakorlatok kezdő fuvolásoknak (EMB 8519)
- Bántai – Kovács: Válogatott etűdök fuvolára I. (EMB 8591)
- Bántai – Kovács: Válogatott etűdök fuvolára II. (EMB 8592)
- Tomaszewski: Wybor Etuid na Flet I. (PWM 6464)
- Tomaszewski: Wybor Etuid na Flet II. (PWM 6246)
- M. Moyse: Le debutant Flutiste (Leduc 18802)
- Werner Richter: Schule für die Querflöte (Schott ED 4777)
- Bartók és Kodály művei fuvolákra és zongorára I. (Bántai – Sipos) (EMB 7958)
- Bartók és Kodály művei fuvolára és zongorára II. (Bántai – Sipos) (EMB 8940)
- Bartók Béla: Este a székelyeknél (Pröhle) (EMB 8317)
- Kocsár Miklós: Saltus Hungaricus (EMB 6744)
- Bántai – Kovács: Fuvolamuzsika I. (EMB 6587)
- Bántai – Kovács: Fuvolamuzsika II. (EMB 8732)
- Bántai – Kovács: Könnyű kamarazene fuvolára (EMB 6387)
- Barokk táncok fuvolára és zongorára (Nagy) (EMB 13272)
- Classical Music for Flute (B.&H. 20342)



Czimmer György Alapfokú Művészeti Iskola

- Forty little Pieces (L. Moyses) (Schirmer 43191)
- Der junge Flötist (Zimmermann 1394)
- J. Haydn: Szonatina (F-dúr) (Schott 10138)

Követelmény:

- A hangok olvasása és fogásainak ismerete c1–g3 –ig, kromatikusan.
- Különböző karakterű és tempójú etűdök biztonságos eljátszása 2#, 2b előjegyzésig.
- Egy stílusosan előadott, tisztán intonált előadási darab eljátszása kotta nélkül, zongora- vagy egyéb hangszerkísérettel.
- A tanult művek formai elemzése az életkornak megfelelő szinten.
- Pl. Jeney Zoltán: Fuvolaiskola II. 22., vagy Bántai – Kovács: Válogatott etűdök I. 14., továbbá hasonló nehézségű zongorakíséretes darabok.

Az év végi vizsga ajánlott anyaga:

- Egy szabadon választott skála (tercmenet, hármashangzat–felbontás is),
- Két különböző karakterű gyakorlat (pl. Jeney Z.: II. 22–ig vagy más, azonos szintű, nehézségű gyakorlatok),
- Egy előadási darab lehetőleg kotta nélkül.

4. évfolyam

Ismeretek:

- Az egyszerűbb felhangok ismerete.
- Aszimmetrikus ütemek, a hangjegyértékek és ritmusképletek átfogó rendszerezése, tizenhatod–triola, kettős nyújtópont.
- Dúr és moll hangnemek 4#, 4b előjegyzésig a hangszer teljes hangterjedelmében
- A könnyebb ékesítések (előke, parányzó, trilla) írásmódja és ritmusa.
- A moduláció fogalma.
- A játszott anyag zenei formáinak elemzése, stílusjegyeinek tudatosítása (pl. tánc típusok).

A hangszerkezelés fejlesztése:

- A felhangok szerepének tudatosítása és használata, a támasz és a helyes szájtartás összefüggésében (egyszerűbb átfújások: oktáv, kvint).
- A laza, könnyed ujj- és a nyelvtechnika fejlesztése.
- A kettős nyelvütés használata (dupla staccato), először lassú tempóban.
- A skálázás tempójának fokozása különböző dinamikával, ritmikával és artikulációval.
- A megfelelően kialakított légzéstechnika elsajátítása lehetővé teszi a vibrato tanítását (nem évfolyamhoz kötötten!).
- A dinamikai árnyalás fejlesztése (crescendo, diminuendo).
- Az önálló hangolásra való törekvés.
- Memóriafejlesztés a megszerzett formai, szerkezeti ismeretek alapján.
- Rendszeres társas zenélés vagy kisenekari játék.
- A lapról játszási készség továbbfejlesztése.

Ajánlott tananyag:

- Jeney Zoltán: Fuvolaiskola II. (EMB 5458)
- Bántai – Kovács: Skálaiskola II. (EMB 8625)
- Csupor László: Ujjgyakorlatok (EMB 7266)
- Bántai – Kovács: Válogatott etűdök fuvolára II. (EMB 8592)
- Gariboldi: 30 etűd (EMB 8007)
- M. Moyses: De la Sonorité (Leduc 18166)
- M. Moyses: Cinquante Études Mélodiques op. 4 I–II. (Leduc 19480 19481)
- Towarnicki: Szkola na Flet I. (PWM 5706)



Czimmer György Alapfokú Művészeti Iskola

- Tomaszewski: Wybor Etuid na Flet I. (PWM 6464)
- Tomaszewski: Wybor Etuid na Flet II. (PWM 6264)
- Fuvolamuzsika II.(Bántai – Kovács) (EMB 8732)
- Romantikus album (Bántai – Sipos) (EMB 12350)
- 3 Gavotte (Bántai – Sipos) (EMB 13099)
- 3 Minuetti (Bántai – Sipos) (EMB 13196)
- Barokk táncok fuvolára és zongorára (Nagy) (EMB 13272)
- Album of Sonatinas for young Flutists (Schirmer 44374)
- Conte: Impromptu (G.Billaudot 3433)
- Heinrich Funk: Kleine Sonata (VEB Hofmeister– Leipzig 7237)
- Der Junge Flötist (Zimmermann 1394)
- Salon–Stücke II. (Kunzelmann GM 903 b)
- Bárcsak volna fuvolán! (Csetényi) (AKKORDA–1019)
- Hangversenydarabok fuvolára (Szabenyi – Nagy) (EMB 6958)
- Népszerű előadási darabok fuvolára (Kovács L.) (EMB 12654)
- Bononcini: Táncok és szonáták I. (Máriássy) (EMB 13612)
- Valentine: 12 szonáta (Kalmár) (EMB 12054)
- Csupor László: Fuvoladuók II. (EMB 14043)

Követelmény:

- Folyamatos, egyenletes tempójú skálázás 3#, 3b előjegyzésig a tanult variációkkal.
- Közepes terjedelmű, mérsékelt tempójú, többféle technikai feladatot tartalmazó etűdök megszólaltatása.
- Barokk táncétel vagy egyszerűbb előadási darab eljátszása.
- Társas zenélés: kíséretes előadási darabok, duók, triók.
- Pl. Jeney Zoltán: Fuvolaiskola II. 64., vagy Bántai – Kovács: Válogatott etűdök II. kötetből -
- 28–32. közül egy, továbbá hasonló nehézségű zongorakíséretes darabok.

Az év végi vizsga ajánlott anyaga:

- Egy szabadon választott skála (duplanyelvvel is),
- Két különböző karakterű gyakorlat (pl. Jeney Z.: II. 70–ig vagy más, azonos szintű, nehézségű gyakorlatok),
- Egy előadási darab lehetőleg kotta nélkül.

5. évfolyam

Ismeretek:

- Az eddig tanult ismeretek összefoglalása és elmélyítése.
- Az ütemfajták, hangjegyértékek és ritmusképletek átfogó, rendszerezett ismerete.
- Dúr és moll hangnemek ismerete 5#, 5b előjegyzésig, a hangszer teljes terjedelmében.
- Tudnivalók a vibratóról a zenei kifejezés érdekében.
- A hangszeres és elméleti órákon tanult formai és harmóniai elemzés a tanár irányításával.
- A bonyolultabb ékesítések (trilla utókéval vagy a nélkül)
- A különböző népek zenéje ritmikai és hangzásvilágának megismerése.

A hangszerkezelés fejlesztése:

- A levegő megfelelő vezetésével és irányításával az egységes hangszín kialakítása az alsó és a felső regiszterekben egyaránt.
- A hangminőség és vibrato összefüggésének tudatosítása
- Különböző hangindítások és hangbefejezések gyakorlása.
- A nyelv differenciált szerepének tudatosítása.
- A dupla staccato sebességének mérsékelt fokozása.



Czimmer György Alapfokú Művészeti Iskola

- Hosszabb zenei gondolatok egy levegővel történő összefogása.
- Skálázás egyenletes, gyorsabb tempóban, bonyolultabb variációkkal (pl. hangról hangra, visszafordulás októlakkal, duplanyelv stb.).
- Önálló hangolás (javasolt a játszott mű hangnemében).
- A zenei anyagban előforduló díszítések pontos megszólaltatása.
- Szélsőséges dinamikák (pianissimo, fortissimo stb.).
- A memória fejlesztése hosszabb terjedelmű műveken keresztül.
- Társas zenélés, lehetőség szerint más hangszerekkel is (vonós, fúvós, gitár stb.).
- Lapról játszás: az előző év anyagának megfelelő nehézségi szinten.

Ajánlott tananyag:

- Jeney Zoltán: Fuvolaiskola II. (EMB 5458)
- Bántai – Kovács: Skálaiskola II. (EMB 8625)
- Bántai – Kovács: Válogatott etűdök fuvolára II. (EMB 8592)
- E. Köhler: Etűdök fuvolára op. 33I. (Pröhle) (EMB 8513)
- E. Köhler: Etűdök fuvolára op. 33I. (Zimmermann ZM 1090)
- Tomaszewski: Wybor Etuid na Flet II. (PWM 6246)
- M. Moyse: De la Sonorité (Leduc 18166)
- Flöten Studien in alten und neuen Stil I. (E. List) (VEB Hofmeister 7352)
- Das Flötenbuch Friedrich des Grossen (Breitkopf 5606)
- Romantikus Album (Bántai – Sipos) (EMB 6958)
- 3 Tambourin (Bántai – Sipos) (EMB 12574)
- 3 Polonaise (Bántai – Sipos) (EMB 13446)
- Hangversenydarabok fuvolára és zongorára (Szebenyi – Nagy) (EMB 6958)
- Népszerű előadási darabok fuvolára (Kovács L.) (EMB 12654)
- Bononcini: Tánccok és szonáták I. (Máriássy) (EMB 13612)
- Marcello: 12 szonáta fuvolára op. 2 I. (Máriássy) (EMB 13476)
- D. Scarlatti: Három szonáta (EMB 8958)
- Járdányi Pál: Szonatina (EMB 1371)
- Bárcsak volna fuvolán! (Csetényi Gyula) (AKKORDA–1019)
- Album of Sonatinas for young Flutists (Schirmer 44374)
- Telemann: F–dúr szonáta (Amadeus GM 666)
- Debussy: A kis néger (EMB 7933)
- Jeney Zoltán: Fuvoladuók II. (EMB 6640)
- Zempléni: Fuvolatrió (EMB 12807)

Követelmény:

- A hangok olvasásának és fogásának ismerete c1–h3 –ig, kromatikusan.
- Egyenletes tempójú skálázás 4#, 4b előjegyzésig, a tanult variációkkal.
- Különböző karakterű etűdök megszólaltatása, zenei megközelítése jellegüknek megfelelő tempóban.
- Barokk tánc vagy könnyebb szonáta tételpár stílusos, intonált előadása, kísérettel.
- Pl. Jeney Zoltán: Fuvolaiskola II. 68–78., vagy Bántai – Kovács: Válogatott etűdök II. 21., továbbá hasonló nehézségű zongorakíséretes darabok.

Az év végi vizsga ajánlott anyaga:

- Egy szabadon választott skála (alap + hármashangzat + felbontás + tercmenet),
- Két különböző karakterű gyakorlat (pl. Jeney Z.: II. 87. vagy más, azonos szintű, nehézségű gyakorlatok),
- Egy előadási darab lehetőleg kotta nélkül.



6. évfolyam

Ismeretek:

- Dúr és moll hangnemek 6#, 6b előjegyzésig.
- A kromatikus hangsor.
- A tanuló tudja hangszerének intonációs hibáit és korigálja azokat.
- Önálló gyakorlási módszerek ismerete a felmerülő problémák megoldására.
- Értelmes tagolás, kisebb előadási darabok önálló megformálása.
- A tanuló ismerje a különböző korok zenéjének díszítésrendszerét. (Barokk lassú tételek egyszerűbb díszítésekkel való előadása).
- Tájékozódjon a különböző korok stílusainak jellemző jegyeiről.
- A vibrato szerepe a zenei megvalósításban.

A hangszerkezelés fejlesztése:

- Törekvés a kiegyenlített és kifejező hang elérésére.
- Biztonságos hangindítás minden regiszterben.
- A befúvás szélsőséges helyzetei (ki- és befordítás).
- A laza, könnyed ujjtechnika fejlesztése.
- Trilla és egyéb díszítő elemek magasabb szintű, önálló alkalmazása.
- Skálák és etűdök tempójának fokozása.
- Szimpla és dupla staccato, gyorsaságfejlesztő gyakorlatokon keresztül.
- A vibrato fokozatos fejlesztése (sebesség, amplitúdó).
- A tudatos zenei memorizálás fejlesztése.
- Rendszeres társas zenélés
- A lapról játék készsége fokozott mértékben fejlődjön.

Követelmény:

- Az eddig tanult skálák biztonságos tudása több figurációval (terc, hármashangzat stb.).
- A három regiszter összekapcsolása rövid és könnyű gyakorlatokon keresztül.
- Nagyobb lélegzetű, összetett feladatot tartalmazó etűdök eljátszása (pl. Bántai – Kovács: Válogatott etűdök fuvolára II. 12.).
- A fuvola több regiszterét összefogó gyakorlat.
- Előadási darabok tisztán intonálva, kotta nélkül.
- Pl. Jeney Zoltán: Fuvolaiskola II. 84–85., vagy E. Köhler: Etűdök op. 33 I. kötet első három etűdjének egyike, továbbá hasonló nehézségű zongorakíséretes darabok.

Ajánlott tananyag:

- Bántai – Kovács: Válogatott etűdök fuvolára II. (EMB 8592)
- Bántai – Kovács: Válogatott etűdök fuvolára III. (EMB 8593)
- Eördögh J.: Középfokú technikai és olvasógyakorlatok I. (EMB 1801)
- Fuvolaetűdök középfokra (Jeney Zoltán) (EMB 12062)
- E. Köhler: 25 Romantische Etüden für Flöte op. 66 (ZM 12240)
- M. Moyse: De la Sonorité (Leduc 18166)
- M. Moyse: Exercices Journaliers pour La Flûte (Leduc 16638)
- M. Moyse: Cinquante Études Mélodiques op. 4 I. (Leduc 19480)
- M. Moyse: Cinquante de Demersmann II. (Leduc 19481)
- M. Moyse: Vingt-Quatre Études Mélodiques avec variations (Leduc 18026)
- Taffanel: 17 Grands Exercices Journaliers de Mécanisme (Leduc 17204)
- Platonov: 30 etűd (ASMP 36)
- Towarnicki: Szkola na Flet II. (PWM 1989)
- Hangversenydarabok fuvolára és zongorára (Szebenyi – Nagy) (EMB 2791)
- Népszerű előadási darabok fuvolára (Kovács L.) (EMB 12654)



Czimmer György Alapfokú Művészeti Iskola

- Romantikus album (Bántai – Sipos) (EMB 12350)
- 3 olasz arietta (Csetényi) (AKKORD A–1006)
- Bárcsak volna fuvolán! (Csetényi) (AKKORD A–1019)
- Händel: Hallei szonáták (Bántai – Máriássy) (EMB 5739)
- Händel: Hallei szonáták (Peters 4554)
- Händel: Hallei szonáták (EMB 7217)
- Händel: Elf Sonaten (DVfM 4003)
- Händel: 6 szonáta fuvolára és basso continuóra I–II. (Malina – Máriássy) (EMB 13404 13405)
- Telemann: C–dur Sonata (Amadeus GM 666)
- Telemann: Sechs Sonaten in Kanon (Hofmeister B.124)
- Boismortier: Sechs Suiten (Schott ED. FTR15)
- Boismortier: Sechs Sonaten I–II. (Schott 5056, 5057)
- Boismortier: 6 szonáta op. 9 (Máriássy) (EMB 13350)
- Marcello: 12 szonáta fuvolára és basso continuóra I–II. (EMB 13476, 13477)
- Loeillet: 12 szonáta op. 4 I–IV. (EMB 12989– 12992)

Az év végi vizsga ajánlott anyaga:

- Egy szabadon választott skála + variációi,
- Egy etűd (pl. E. Köhler: op. 33 I. kötetből) vagy más, azonos nehézségű gyakorlat,
- Egy tételpár vagy kamaramű.

Követelmények az alapfok évfolyamainak elvégzése után

A tanuló ismerje:

- a fuvola és a fafűvós hangszerek múltját, irodalmát,
- a hangszer teljes hangterjedelmét,
- a tudatos és helyes légzéstechnikát,
- a fuvola intonációs hibáit (és tudatosan korrigálja azokat),
- a dúr és moll hangnemeket 4 #, 4 b előjegyzésig,
- az egyszerűbb díszítések írásmódját és ritmusát,
- a vibrato szerepét a zenei megvalósításban,
- ismerje a tanult anyagban előforduló tempó– és karakterjelzéseket, egyéb előadási jeleket, zenei műszavakat és ezek jelentését,
- ismerje a tanult előadási darabok zeneszerzőinek nevét, a művek címét, és tudja helyesen kiejteni és leírni azokat,
- a jelentősebb fuvolás előadóművészeket.

Legyen képes:

- a kiegyenlített és kifejező hang elérésére a tiszta intonáció megtartásával,
- a különböző hangindítások és hangbefejezések megvalósítására,
- a különböző nyelvütések (szimpla és dupla staccato) gyorsaságának fejlesztésére,
- az önálló hangolásra,
- a könnyebb technikai problémák elemző gyakorlására,
- a kottahű játékra és folyamatos, mérsékelt tempójú lapról olvasásra,
- hosszabb zenei gondolatok egy levegővel történő összefogására,
- a különböző artikulációs előírások megszólaltatására (staccato, tenuto, legato, marcato stb.),
- egyenletes, pergő–technikához vezető ujjgyakorlatok fokozatos gyorsítására.

A művészeti alapvizsga követelményei

A vizsga részei: a vizsga gyakorlati és elméleti vizsgarészből áll.

A gyakorlati vizsga tantárgya és időtartama: fuvola főtárgy, minimum 10 perc



A vizsga tartalma:

- Egy etűd vagy szólódarab, vagy technikai jellegű mű (Jeney: Fuvolaiskola II. kötet/56–85., Bántai: Válogatott etűdök II. kötet/12., Köhler: Etűdök op. 33 no. 1/1–3. nehézségi szintjén).
 - Egy barokk szonátatétel; Marcello: d–moll szonáta, Telemann: F–dúr szonáta valamelyik tétéle nehézségi szintjén.
 - Egy előadási darab; Romantikus album, 3 Menüett, 3 Tambourin, Népszerű előadási darabok nehézségi szintjén.
- Az etűd kivételével a vizsgaanyagot lehetőleg kotta nélkül kell játszani.

A vizsga értékelése:

- megfelelés az előírt követelményeknek,
- technikai felkészültség,
- helyes légzés, testtartás, hangszertartás,
- hangképzés,
- intonáció,
- hangszerkezelés,
- artikulációk és díszítések alkalmazása,
- helyes ritmus és tempó,
- előadásmód,
- a zenei stílus és az előírások megvalósítása,
- memória,
- alkalmazkodóképesség,
- állóképesség.

Továbbképző

7. évfolyam

Ismeretek:

- A ritmusértékek, ritmusképletek, ütemfajták, ütemjelzések átfogó, rendszerezett ismerete.
- Dúr és moll hangnemek 7#, 7b előjegyzésig.
- Eltérő, sajátos stílusjegyek felismerése, ezek megvalósítása (stílusismeret).
- Különböző korhú díszítésfajták megismerése.
- A zenei anyag kiválasztása az életkori sajátosságok figyelembevételével.
- Zenekari művek fuvolaszólamainak megismertetése.
- A játszott művek formai, szerkezeti elemzése.

A hangszerkezelés fejlesztése:

- Az eddig megszerzett készségek állandó karbantartása és tökéletesítése.
- Skálák különböző kötésvariációkkal.
- A hallás és ritmusérzék fejlesztése, a dinamikai és hangszínbeli érzékenység és igényesség kialakítása.
- Az önállóság fejlesztése a gyakorlás módszerességében, az etűdökben és előadási darabokban felmerülő problémák gyorsabb megoldása érdekében.
- Különböző díszítések korhú és stílusos alkalmazása.
- Memóriafejlesztés: a kotta nélküli játék gyakorlása.
- Társas zenélés: kamarazene.

Ajánlott tananyag:

- Eördögh J.: Középfokú technikai és olvasógyakorlatok I. (EMB 1801)
- Bántai – Kovács: Válogatott etűdök fuvolára III. (EMB 8593)
- E. Köhler: 25 Romantische Etüden für Flöte op. 66 (ZM 12240)
- Fuvolaetűdök középfokra (Jeney Zoltán) (EMB 12062)



Czimmer György Alapfokú Művészeti Iskola

- M. Moyse: De la Sonorité (Leduc 18166)
- Flötenetűden II. (Immanuel Lucchesi) (DVfM 31057)
- Fr. Vester: 50 weitere klassische Studien (UE 14672)
- Szemelvények zenekari művekből (Gyöngyössy) (EMB 12949)
- Boismortier: Sechs Suiten (Schott FTR 15)
- Telemann: Zwölf methodische Sonaten (Peters 13069)
- Kuhlau: 12 Caprices I–II. Ger. (Billaudot 1801, 1802)
- Das Frühbarock (Máriássy) (EMB 13533)
- Das Italianische Barock (Máriássy) (EMB 13534)
- Marcello: 12 szonáta fuvolára és basso continuóra I–II. (EMB 13476, 13477)
- Loeillet: 12 szonáta op. 4 I–IV. (EMB 12989– 12992)
- Loeillet: 12 szonáta op. 1 I–IV. (EMB 12638– 12641)
- Loeillet: 12 szonáta op. 3 I–IV. (EMB 13160– 13163)
- Vivaldi: D–dúr fuvolaverseny op. 10 (Il Cardellino) (EMB 7226)
- J. S. Bach: Suite no. 2 (h–moll) táncjátékok (EMB 13185)
- Händel: Elf Sonaten (DVfM 4003)
- Pergolesi: Fuvolaverseny (G–dúr) (B.&H. 17502)
- Gluck: G–dúr fuvolaverseny (Amadeus BP 2061)
- Corelli: La Follia (Schott 43236)
- Czerny: Rondo facile et brillant (G–dur) (Kunzelmannn GM 831C)
- Benda: Sonata C–dur (Hofmeister 742)
- Mozart: D–dúr szonáta K. 285 (EMB 13009)
- Mozart: A–dúr szonáta K. 298 (EMB 13010)
- Telemann: Largo e vivace (4 fuvolára) (Edizioni Berben E. 1954 B.)
- Barokk mesterek variációi II. (Kállay) (EMB 14137)
- Boccherini: Menüett és variációk 4 fuvolára (BA 6888)

Követelmény:

- Az eddigi évfolyamokban elért színvonal megőrzése.
- Különböző karakterű etűdök megszólaltatása a jellegüknek megfelelő tempóban.
- Előadási darab (vagy kamaramű stb.) értelmes, tagolt, árnyalt megszólaltatása.
- E. Köhler: Etűdök op. 33 I. 5., 7., 9., vagy Bántai – Kovács: Válogatott etűdök II. 12–14., továbbá hasonló nehézségű zongorakíséretes darabok vagy kamaraművek.

Az év végi vizsga ajánlott anyaga:

- Egy skála,
- Egy etűd (pl. romantikus: Köhler op. 66–ból vagy Platonov: 30 etűdből) vagy más, azonos nehézségű gyakorlat,
- Egy szonáta tételpár
- Egy előadási darab vagy kamaramű.

8. évfolyam

Ismeretek:

- A bonyolultabb felhangok ismerete.
- Kromatikus és egészszhangú skálák.
- A játszott művekben előforduló tempójelzések, karakterjelzések, dinamikai és előadási jelek, zenei műszavak.
- Differenciáltabb hangnemi kitérések (pl. tercrokonság) felismertetése a tanár segítségével.
- Improvizáció különböző műfajokban (pl. 1–2 ütemes rövid zárlati kadenciák – futamok, hármashangzatok – rögtönzése).



Czimmer György Alapfokú Művészeti Iskola

– Ismerkedés a kortárs zenei irányzatokkal.

A hangszerkezelés fejlesztése:

- Kromatikus és egészhangú skálák mérsékelt tempóban.
- Hármass nyelvütés (tripla staccato).
- A trillázás fejlesztése.
- Fokozott figyelem a hang szépségére, a hangminőség és vibrato összefüggésére.
- A nehezebb átfújások gyakorlása.
- A halk és gyors belélegzés továbbfejlesztése.
- A skálázás tempójának fokozása; a különböző figurációk egy levegőre (tudatos gazdálkodás a levegővel).
- Kortárs zenei irányzatok, technikai megoldások.
- A tudatos zenei memorizálás fejlesztése.
- Társas zenélés: kamarazene, zenekari játék.

Ajánlott tananyag:

- Eördögh J.: Középfokú technikai és olvasógyakorlatok II. (EMB 1838)
- Andersen: 24 etűd fuvolára (Kovács L.) (EMB 8520)
- E. Köhler: Etűdök fuvolára II. op. 33 (Pröhle) (EMB 8514)
- E. Köhler: 25 Romantische Etűden für Flöte op. 66 (ZM 12240)
- Tomaszewski: Wybor Etűd na Flet III. (PWM 6465)
- Fürstenau: 24 Etűden für Flöte (Hofmeister 7293)
- M. Moyse: De la Sonorité (Leduc 18166)
- Bellinzani: 4 szonáta (EMB 12792)
- Blavet: Szonáták (Fleury) (Rudall 585, 594, 597, 626, 632)
- Vanhal: G–dur Sonata (Panton 876)
- Veracini: 12 Sonaten I–IV. (Kolneder) (Peters 4965a, 4965b, 4965c, 4965d)
- Quantz: Flötenkonzert g–moll (Peters 12885)
- Telemann: f–moll Sonata (Amadeus GM 666)
- Kuhlau: 12 Capries I– II. (G. Billaudot 1801, 1802)
- Fiocco: Allegro (P. Paubon) (G. Billaudot G. 3190/b)
- Mozart: Rondo, D–dúr (Pröhle) (EMB 8521)
- Die zweite Hälfte des 18. Jahrhunderts (Máriássy) (EMB 13536)
- Mozart: A–dúr Szonáta (Homolya) (EMB 13010)
- Rösler – Rosetti: D–dúr fuvolaverseny (Szebenyi) (EMB 3949)
- Hajdu M.: Magyar pásztordalok (EMB 1670)

Követelmény:

- Rendelkezzék a tanuló olyan bejátszási módszerrel, amelynek birtokában a jó befűvási érzetek rövid időn belül elérhetők.
- Technikai felkészültségének megfelelő etűdök kiválasztása és azok, lehetőleg hibátlan megszólaltatása.
- Képességeihez mért zenei anyag (kamaramű) igényes előadása.
- E. Köhler: Etűdök op. 66 kötetből, vagy Bántai – Kovács: Válogatott etűdök II. 46., vagy III. 9–10., továbbá hasonló nehézségű zongorakiséretes vagy kamaraművek.

Az év végi vizsga ajánlott anyaga:

- Egy skála,
- Egy etűd (pl. Köhler: op. 33 II. kötetből, Bántai – Kovács: Válogatott etűdök III. kötetből) vagy más, azonos nehézségű gyakorlat,
- Egy tételpár vagy kamaramű.



9. évfolyam

Ismeretek:

- Az egészhangú és a kromatikus skála ismerete és ezek kombinációi.
- A művek lassú tételeinek zenei összefogása, zenei ívek felépítése, illetve lekerekítése.
- Romantikus zenei előadásmód.
- A zenei stílusérzék és a zenei fantázia fogalma.
- Tájékozódás a XX. század különböző stílusában.

A hangszerkezelés fejlesztése:

- Nagyobb, nehezebb hangközök kötésének gyakorlása.
- A mély regiszter intenzitásának továbbfejlesztése.
- A hármas nyelvütés gyorsítása.
- Hangképzés nagy dinamikai különbségekkel.
- A memória szinten tartása.
- Társas zenélés: kamarazene, zenekari játék.

Ajánlott tananyag:

- E. Köhler: Etűdök fuvolára op. 33 II. (Pröhle) (EMB 8514)
- Andersen: 24 etűd fuvolára (Kovács L.) (EMB 8520)
- J. Chr. Bach: Sonata F–dur per flauto e cembalo (EMB 8977)
- Mozart: D–dúr szonáta (Homolya) (EMB 13009)
- M. Haydn: Fuvolaverseny (Vécsey) (EMB 2297)
- Hoffmeister: D–dúr fuvolaverseny (EMB 4274)
- Vivaldi: La notte (g–moll) op. 10 (EMB 1822)
- Boccherini: Concerto in D major (Rampal) (IMC 10017)
- Schubert: Téma variációkkal, B–dúr (Bántai – Sipos) (EMB 12573)
- Schumann: Három románc op. 94 (EMB 12841)
- Debussy: Syrinx, En bateau (Szebenyi) (EMB 8290)
- Farkas Ferenc: Bihari román táncok (EMB 958)
- G. Fauré: Pièces Célèbres pour Flûte et Piano (Leduc 29002)
- Mozart: Sechs Duette op. 75 I–II. (Zimmermann 2260, 11340)
- Doppler: Duettino américain (Adorján) 2 flûte+piano (Billaudot G 3104B)
- Jean–Jean: Modern etűdök

Követelmények:

- Dúr és összhangzatos moll hangsorok, hármas– és négyeshangzat–felbontásokkal, tercmenetekkel kotta nélkül.
- Különböző karakterű etűdök megszólaltatása jellegüknek megfelelő tempóban;
- Lassú–gyors szonáta–, koncert– (vagy egyéb műből kiemelt) tételpár vagy hasonló terjedelmű más előadási darab ízléses, igényes előadása, kísérettel.
- Jártasság nehezebb ritmusképletekben
- Rendszeres társas zenélés más hangszerekkel, lehetőség szerint zenekari játék.

Az év végi vizsga ajánlott anyaga:

- Egy skála,
- Egy etűd (pl. Köhler: op. 33 III. kötetből, vagy a Fuvolaetűdök középfokra című kottából) vagy más, azonos nehézségű gyakorlat,
- Egy tételpár vagy kamaramű.

10. évfolyam

Ismeretek:

- Az eddig tanult ismeretek összegzése.



Czimmer György Alapfokú Művészeti Iskola

- Modern zenei effektusok.
- Pergőnyelv.
- Bevezetés és ismertetés az újabb légzéstechnikák (körkörös légzés) fogalmáról, használatáról.
- A fuvola társhangszereinek és transzponálási módjainak ismerete (piccolo, altfuvola, basszsfuvola).
- Kitekintés a jazz és az értékes könnyűzene irányába.
- Alakuljon ki a tanulóban egy olyan értelmi és érzelmi kapcsolat a zenével, hogy a mindennapi zenélés életszükségletévé váljék.

A hangszerkezelés fejlesztése:

- Az elsajátított hangszertechnikai ismeretek alárendelése az egyes művek zenei igényeinek.
- Az improvizációs készség lehetőségének kihasználása a játék örömeinek fokozására.
- Nehezebb kamaramű (vagy zenekari anyag) technikai problémáinak megoldása transzponálási lehetőségek kihasználásával.
- A tanuló lapról játék során érje el, hogy első látásra mind zeneileg, mind technikailag megfelelően játsszon el nem túl nehéz műveket.
- Társas zenélésnél az intonálás tisztaságában és az együttjátszás precizitásában tudjon magas színvonalon fuvolázni.
- Legyen alkalmas arra, hogy különböző együttesekben mindenki számára örömet szerző játékot produkáljon.

Ajánlott tananyag:

- E. Köhler: Etűdök fuvolára op. 33 III. (Pröhle) (EMB 8515)
- E. Köhler: Virtuóz etűdök fuvolára op. 75 I. (EMB 8516)
- E. Köhler: Virtuóz etűdök fuvolára op. 75 II. (EMB 8517)
- Ittzés Gergely: Kettősfogások fuvolára (táblázat) saját kiadás
- Quantz: Capricien (Amadeus BP 2050)
- Ph. E. Bach: Szólószonáta fuvolára (Hofmeister 7141)
- A bécsi klasszikusok (Pröhle) (EMB 13537)
- Romantikus fuvolavirtuózok I–II. (EMB 13538, 13539)
- Fauré: Fantázia (Jeney Zoltán) (EMB 7675)
- Vivaldi: Concerto in do minore (Hartay – Nagy) (EMB 3770)
- F. Mendelssohn–Bartholdy: Rondo capriccioso (Bántai – Sipos) (EMB 13195)
- Quantz: Flötenconcerto G–dur (Peters 12981)
- Borne: Carmen–Fantasie (Kunzelmann GM 890)
- Schubert: Bevezetés és variációk az „Elszáradt virágok” témájára (EMB 13286)
- P. Csillag: Kavicsok szólófuvolára (EMB 13949)
- Devienne: Sechs Sonaten (Kunzelmann GM 877/a, b)
- Kuhlau: Three Trios op. 13 (Rampal) (IMC 2787)
- Devienne: Trio D–dur (Eulenburg 10005)
- E. Bozza: Trois pièces (pour 4 flûtes) (Leduc 25584)
- F.–K. Doppler: Magyar Fantázia op. 35 (Adorján) (2 fuvola, zongora) (Musica Rara 1275)
- Grieg: Ausgewählte Stücke aus Peer Gynt für 2 Flöten und Klavier (UE 30350)
- S. Joplin: The Entertainer für drei Flöten und Klavier (Amadeus BP 2411)
- J. Castérède: Flûtes en Vacances Quatre Pièces pour 3 flûtes (ad libitum 4 flûtes) (Leduc 23296)
- J. Haydn: Die Jahreszeiten für zwei Flöten (UE 18036)
- Mozart: Die Hochzeit des Figaro für 2 Flöten (UE 16773)
- Láng: Duo (EMB 4532)
- Bozza: Kvartett (Leduc 21318)



Követelmény:

- A tanuló a zenei anyagot életkorának, évfolyamának, egyéni képességeinek és készségeinek megfelelő szinten, kotta- és stílushűen, értelmesen tagolva, a zene folyamatát és összefüggéseit érzékeltetve, kifejezően szólaltassa meg.

- Jean-Jean: Modern etűdök, vagy Fuvolaetűdök középfokra, vagy Hangversenyetűdök fuvolára (Kovács L.), továbbá hasonló nehézségű zongorakíséretes darab vagy kamaramű.

Az év végi vizsga ajánlott anyaga:

– Egy skála,

– Egy etűd (pl. Andersen: 24 etűdből vagy Jean-Jean: Modern etűdökből) vagy más, azonos nehézségű gyakorlat,

– Egy tételpár vagy kamaramű.

Követelmények a továbbképző évfolyamainak elvégzése után

A tanuló legyen képes:

– a szép, kifejező hang tudatos megteremtésére,

– a tiszta intonációra,

– a hangszerét könnyedén kezelni,

– a levegő tudatos beosztására,

– hosszabb zenei gondolatok egy levegővel történő összefogására,

– a nagyobb lélegzetű, összetett feladatokat tartalmazó etűdök eljátszására,

– a vibrato sűrűségének fokozására, az amplitúdó nagyságnak változtatására és helyes alkalmazására,

– a különböző zenei korok megkomponált stílushű díszítéseinek önálló alkalmazására,

– a technikai és zenei szempontból tudatos, elemző gyakorlásra, a pontos ritmus feltétel nélküli megtartására,

– az értelmes, tagolt, árnyalt előadásra,

– a legfontosabb zenei karakterek megjelenítésére,

– egyszerűbb javítási műveletek elvégzésére (pl. csavar meghúzása, rugó visszatétele, a hangoló dugó folyamatos ellenőrzése stb.).

A tanuló rendelkezzen:

– megfelelő hangszeres technikával

– olyan lapról olvasási készséggel, amely a kamarazenei és zenekari játékhoz szükséges,

– olyan bejátszási módszerrel, amelynek birtokában a jó befűvási érzetek rövid időn belül elérhetők,

– a tudásszintjének megfelelő önállósággal a játszandó művek kiválasztásánál.

A tanuló tudja alkalmazni

– a hang képzésének fizikai törvényszerűségeit (légzés, rekesz, felhangok stb.),

– a különböző artikulációs előírásokat (staccato, legato, tenuto, marcato stb.).

A művészeti záróvizsga követelményei

A vizsga részei: a vizsga gyakorlati és elméleti vizsgarészből áll.

A gyakorlati vizsga tantárgya és időtartama: fuvola főtárgy, minimum 10 perc

A vizsga tartalma:

– Egy etűd vagy szólódarab, vagy technikai jellegű mű; Bántai: Fuvolaetűdök III. kötet (EMB 8593, vagy Köhler: Etűdök op. 33 no. II. kötet (EMB 8514) nehézségi szintjén.

– Egy barokk szonáta két tétele, vagy egy barokk kamaramű; Marcello: a-moll szonáta, (EMB 12534), Telemann: C-dúr szonáta (EMB 13535), Händel: F-dúr szonáta nehézségi szintjén.



Czimmer György Alapfokú Művészeti Iskola

– Egy karakterdarab, vagy XX. századi mű; Fauré: Siciliano (EMB 7583), Doppler: Berceuse (EMB 12350), Mező Imre: Szvit (EMB 3358), Szervánszky Endre: Szonatina (EMB 1372) nehézségi szintjén.

A vizsgaanyagot az etűd és a kamaramű kivételével lehetőleg kotta nélkül kell játszani.

A vizsga értékelése:

- megfelelés az előírt követelményeknek,
- technikai felkészültség,
- helyes légzés, testtartás, hangszertartás,
- hangképzés,
- intonáció,
- hangszerkezelés,
- artikulációk és díszítések alkalmazása,
- helyes ritmus és tempó,
- előadásmód,
- a zenei stílus és az előírások megvalósítása,
- memória,
- alkalmazkodóképesség,
- állóképesség.

A tananyag feldolgozásához szükséges kötelező (minimális) taneszközök

- Jó minőségű és állapotú, lehetőség szerint sima fejrészsel ellátott tanuló-hangszerek
- Jól hangolt zongora, vagy pianó
- Legalább 2 db állítható magasságú kottaállvány
- Teljes alakot visszaadó tükör
- Metronóm

KLARINÉT

„A” tagozat

A klarinéttanítás általános célja, feladatai

- a helyes légzés kialakítása,
- a kifejező klarinéthang elsajátíttatása,
- a kéz-, test-, fej-, hangszertartás lazaságának tudatosítása,
- a megismert mozgásmechanizmusok automatikussá tétele,
- a biztonságos hangszerkezelés kialakítása,
- a belső hallás fejlesztése,
- a ritmus alapérzetének biztonságos alkalmazása,
- rendszerezett zenei ismeretek átadása.

Ismertesse meg a tanulókkal:

- a klarinét történetét,
- a klarinét társhangszereit (fafúvós hangszercsalád),
- a hangszer irodalmát,
- a jelentősebb alkotó- és előadóművészek munkásságát.

Tudatosítsa:

- a helyes légzéstechnikára épülő ideális befúvási mód (ansatz) együttes használatát,
- a hangminőség, dinamika és intonáció összefüggéseit,
- a hangszer könnyed kezelését, a laza mozgásérzetek kialakítását,



- a klarinét hangképzésének fizikai törvényszerűségeit,
- a rendszeres és helyes gyakorlási módszer alapelveit,
- a kottahű játék – mint legfontosabb alapelv – pontos betartását.

Fejlessze a tanuló zenei képességeit:

- hangszeres technikáját,
- improvizációs tevékenységét (kreativitását),
- lapról játszási készségét.

Ösztönözze a tanulót:

- a lapról olvasási készség folyamatos, aktív művelésére.

Előkészítő

1. évfolyam

A hangszeres előkészítő elsősorban a képesség kibontakozását, a készségek felmérését szolgálja.

Ismeretek:

- A hangszer részei, összeállításuk helyes módja, tisztítás, karbantartás. Nád felhelyezése.
- A helyes légzéstechnika ismertetése.
- A törzshangok olvasása és fogásai.
- Egyszerű ütem súlyok, ritmusértékek.
- Módosítójelek, ismétlőjel, korona, a levegővétel jele.
- A játékmód és artikuláció alapfogalmai, kivéve staccato.
- A helyes gyakorlás és memorizálás módszereinek tanítása.

A hangszerkezelés fejlesztése:

- A helyes légzéstechnika gyakoroltatása.
- Helyes test-, hangszer- és kéztartás kialakítása.
- A helyes befúvás, hangindítás és befejezés begyakorlása, a nyelv helyzete és szerepe.
- A megadott hangterjedelmen belül lehetőleg tisztán intonált, egészséges hang elérése.
- A helyes gyakorlás és memorizálás, fejlesztése.

Ajánlott tananyag:

- Kovács: Klarinétozni tanulók I. (EMB Z 12282)
- A szeretet dalai kl.-zg. „Alkotó Muzsikuskok Társasága”
- Gallai Attila: A klarinétzene alapjai (Editio Tatabánya PZ 001)

Követelmény:

- A légzés, befúvás, hangindítás állandó ellenőrzése.
- A törzshangok biztonságos olvasása és fogásainak ismerete a tanult terjedelemben.
- Gyermekdalok, népdalok és egyéb dallamok megszólaltatása.

Az év végi vizsga ajánlott anyaga:

- Négy gyermekdal vagy népdal, illetve egyéb dallam kotta nélkül, a hangterjedelem minél teljesebb igénybevételével.

2. évfolyam

Ismeretek:

- A hangszer részei, összeállításuk helyes módja, tisztítás, karbantartás.
- A nád szerepe és beállítása.
- A törzshangok ismeretének bővítése.
- A helyes légzéstechnika ismertetése.
- Egész, fél, negyed, nyolcad értékek és szünetjeleik. Nyújtópont, pontozott ritmusok.
- Módosítójelek, ismétlőjel, korona, a levegővétel jele.



Czimmer György Alapfokú Művészeti Iskola

- Alapvető játékmódok ismeretének bővítése, kivéve staccato
- A hangszerkezelés fejlesztése:
- A helyes légzéstechnika állandó gyakoroltatása.
 - Helyes test-, hangszer- és kéztartás rögzítése.
 - A helyes befúvás, hangindítás és befejezés gyakorlása, a nyelv helyzetének állandó kontrollja, rögzítése és szerepe.
 - A megadott hangterjedelmen belül lehetőleg tisztán intonált, egészséges hang elérése.
 - A helyes gyakorlás és memorizálás módjai.

Ajánlott tananyag:

- Klarinét ABC (Arany – Bakos – Meizl) OPI 1982
- Kovács: Klarinétozni tanulok I. (EMB Z 12282)
- A szeretet dalai kl.-zg. „Alkotó Muzsikuskok Társasága”
- Gallai Attila: A klarinétzene alapjai (Editio Tatabánya PZ 001)

Követelmény:

- A légzés, befúvás, hangindítás állandó ellenőrzése.
- A törzshangok biztonságos olvasása és fogásainak ismerete a tanult terjedelemben.
- Gyermekdalok, népdalok és egyéb dallamok megszólaltatása.

Az év végi vizsga ajánlott anyaga:

- Négy gyermekdal vagy népdal, illetve egyéb dallam kotta nélkül, a hangterjedelem minél teljesebb igénybevételével.

Alapfok

1. évfolyam

Ismeretek:

- A fafúvós hangszerek ismertetése, külső megjelenés, hangszín, hangmagasság (kezdőknél).
- A klarinét részei, összeállításuk helyes módja, tisztítás, karbantartás. Nád helyes felhelyezése.
- A törzshangok olvasása és fogásai.
- Egyszerű ütemsúlyok, ritmusértékek.
- Ismétlőjel, korona, levegővétel jele, módosítójelek.
- A dúr és moll érzet kialakítása, a hangsorok tudatosítása abszolút hangnévvel.
- A játékmód és artikuláció alapfogalmai, jelei, kivéve staccato.
- A szerkezet, tagolás alapfogalmai.
- A helyes gyakorlás és memorizálás különböző módjainak megismertetése.

A hangszerkezelés fejlesztése:

- A helyes légzéstechnika állandó megalapozása, gyakoroltatása.
- A helyes test-, hangszer- és kéztartás kialakítása és folyamatos ellenőrzése.
- A helyes befúvás, hangindítás és elválasztás.
- A megadott hangterjedelmen belül lehetőleg tisztán intonált, szép hang elérése, kitartott hangok mf dinamikával.
- Dúr hangsor kotta nélkül,
- Társas zenélés.

Ajánlott tananyag:

- Balassa: Klarinétiskola I. (EMB Z 5503)
- Kovács: Klarinétozni tanulok I. (EMB Z 12282)
- Dudás L.: Klarinétiskola I. (Music Trade M 06)
- Kurkiewicz: Válogatott gyakorlatok I. (PWM 4550)

Követelmény:

- Jól beállított légzés, befúvás, hangindítás.



Czimmer György Alapfokú Művészeti Iskola

- A törzshangok olvasása és fogásainak ismerete a tanult terjedelemben.
 - A hangsor ismerete és megszólaltatása kotta nélkül.
 - Rövid, előjegyzést nem tartalmazó gyakorlatok, népdalok, gyermekdalok fél, negyed, nyolcad értékekkel, Kovács B.: Klarinétozni tanulók I/58; 68., Balassa – Berkes: Klarinétiskola I/21, 48 stb. nehézségi fokán.
 - Előadási darabok (vagy népdalok), lehetőleg kísérettel. Pl. J. S. Bach: Parasztkantáta, W. A. - Mozart: Francia gyermekdal (Klarinétalbum I.–Edition Music–Soft)
- Az év végi vizsga ajánlott anyaga:
- Egy szabadon választott hangsor kotta nélkül,
 - Két gyakorlat a tanult hangterjedelem minél teljesebb igénybevételével,
 - Négy népdal, illetve egyéb dallam kotta nélkül, lehetőleg zongorakísérettel.

2. évfolyam

Ismeretek:

- A hangterjedelem bővítése.
- Éles és nyújtott ritmus, nyújtópont, szinkópa.
- Felütés, csonkaütem.
- A dúr és moll hangsor szerkezete, a természetes, összhangzatos és dallamos moll. A hármashangzat fogalma.
- Az enharmónia fogalma.
- A szerkezet, tagolás alapfogalmai; (pl. motívum, sor, ütemsúly).
- A tanult művek formai elemzése a periódus kérdés–felelet viszonya.

A hangszerkezelés fejlesztése:

- A légzéstechnika állandó ellenőrzése, tökéletesítése.
- Tartott hangok dinamikával.
- A hangindítás gyorsítása, repetíció a torok és nyelv lazaságának megőrzésével.
- A kéztartás és billentés állandó ellenőrzése, javítása.
- Dúr és összhangzatos moll hangsorok, valamint hármashangzat–felbontásaik kotta nélkül, a tanult hangterjedelem határáig.
- Hangsorok gyakorlása repetícióval.
- Lapról olvasás az előző év anyagának megfelelő nehézségi fokon.
- Társas zenélés.

Ajánlott tananyag:

- Balassa: Klarinétiskola I. (EMB 5503)
- Kovács: Klarinétozni tanulók I. (EMB 12282)
- Dudás L.: Klarinétiskola I. (Music Trade M 06)
- Perényi É: Klarinét–etűdök. (EMB 14300)
- Kurkiewicz: Válogatott gyakorlatok I. (PWM 4550)
- Pèrier: Le débutant clarinettiste (Leduc A. L. 19075)

Követelmény:

- Helyes alapon nyugvó légzés, befúvás, hangindítás.
- A hangok olvasása és fogásainak ismerete a tanult terjedelemben.
- A tanult hangsorok, valamint hármashangzat–felbontásaik ismerete és megszólaltatása kotta nélkül.
- Előjegyzés nélküli vagy 1 előjegyzésű gyakorlatok, népdalok, műzenei példák fél, negyed, nyolcad értékekkel, éles, nyújtott ritmussal vagy szinkópával, páros és páratlan lüktetéssel; a fenti hangterjedelem teljes igénybevételével; Perényi: Klarinét–etűdök: 17; 19. nehézségi fokán.



- 16–32 ütemes előadási darabok kulturált hangon, tagoltan, törekedve a tiszta intonációra, kísérettel. Pl. J. Brahms: Álommanó; M. Glinka: Air (Perényi: Repertoire 4., 5.)

Az év végi vizsga ajánlott anyaga:

- Egy szabadon választott hangsor kotta nélkül,
- Két gyakorlat a hangterjedelem minél teljesebb igénybevételével,
- Két különböző karakterű előadási darab kísérettel, lehetőleg kotta nélkül (vagy egy előadási darab, és egy kamarazenei mű, lehetőleg tanuló közreműködésével).

3. évfolyam

Ismeretek:

- A hangterjedelem bővítése a kisujj–billentyűknél mindkét fogásvariáció ismerete és alkalmazása.
- A tizenhatod érték és szünetjele, nyújtópont a nyolcad érték mellett, triola.
- A tanult művek formai elemzése: azonosság, hasonlóság, különbségek felismerése, a periódus kérdés–felelet viszonya.

A hangszerkezelés fejlesztése:

- A légzéstechnika állandó javítása, a megfelelő támasz kialakítása.
- A játékmód, artikuláció további differenciálása, finomítása (portato, staccato stb.).
- A dinamika határainak kiterjesztése a tiszta intonáció megtartása mellett.
- A regiszterváltások finomítása a levegő megfelelő vezetésével; az egységes hangszín kialakítása.
- Differenciált hangindítás és a hang szép befejezésének gyakorlása.
- Dúr és összhangzatos moll hangsorok a tanult hangterjedelem alsó és felső határáig, hármashangzat–felbontások és tercmenetek, kotta nélkül.
- A skálázás tempójának fokozása különböző kötésekkel, repetíció. A belső hallás fejlesztése.
- Lapról játék az előző év anyagának nehézségi fokán.
- Társas zenélés.

Ajánlott tananyag:

- Balassa: Klarinétiskola I. (EMB 5503)
- Dudás L.: Klarinétiskola II. (Music Trade M 07)
- Kovács: Klarinétozni tanulok I. (EMB 12282)
- Perényi É.: Klarinét–etűdök (EMB 14300)
- Delécluse: 20 könnyű etűd (Leduc A. L. 2124)
- Giampieri: Raccolta di esercizi e studi (Ricordi ER 2183)
- Kurkiewicz: Válogatott gyakorlatok I. (PWM 4550)
- Périer: Le débutant clarinetiste (Leduc A. L. 19075)
- 100 Studien (G. Joppig – S. Trier) (Universal UE 18264)

Követelmény:

- A már megszerzett ismeretek és készségek helyes alkalmazása.
- A hangok olvasása és fogásainak ismerete a tanult terjedelemben.
- Dúr és összhangzatos moll hangsorok, valamint hármashangzat–felbontásaik ismerete és megszólaltatása, kotta nélkül.
- Mérsékelt tempójú, egyszerű ritmusképletekből álló, különböző karakterű gyakorlatok, műzenei példák biztonságos eljátszása a fenti hangterjedelemben, Perényi É.: Klarinét–etűdök 26; 32. nehézségi fokán.
- Több regisztert érintő előadási darabok stílusosan, tisztán intonálva, zongora– vagy egyéb hangszerkísérettel. Pl. Ch. W. Gluck: Boldog lelkek tánca (Klarinétalbum II.– Edition Music Soft), P. I. Csajkovszkij: Régi francia dal (Perényi: Repertoire 24)



Az év végi vizsga ajánlott anyaga:

- Egy szabadon választott hangsor kotta nélkül,
- Két különböző karakterű etűd,
- Két különböző karakterű előadási darab kísérettel, lehetőleg kotta nélkül (vagy egy előadási darab, és egy kamarazenei mű, lehetőleg tanuló közreműködésével).

4. évfolyam

Ismeretek:

- A hangterjedelem bővítése
- A legegyszerűbb segédfogások.
- A klarinét szerepe a különböző zenei műfajokban.
- A harmincketted és szünetjele, tizenhatod triola, többütemes szünetek.
- A legegyszerűbb díszítések: rövid és hosszú előke, paránytrilla.
- Dalforma (ABA), triós forma.
- Tempo I, dal Segno, Vi-de.
- A játszott előadási darabok stílusjegyeinek megismerése (pl. tánc típusok).

A hangszerkezelés fejlesztése:

- A légzés-, nyelv- és ujjtechnika területén megszerzett ismeretek és készségek elmélyítése, tökéletesítése.
- Minden regiszterben kiegyenlített, telt hang kialakítására való törekvés.
- Hosszabb zenei gondolatok egy levegővel történő összefogása.
- Dúr és összhangzatos moll hangsorok a tanult hangterjedelem alsó és felső határáig, kotta nélkül; hármashangzat felbontásokkal, tercmenetekkel.
- Skálázás különböző variációkkal: éles, nyújtott ritmusok, különféle kötések, repetíció.
- Az eddig megszerzett formai és szerkezeti ismeretek alkalmazása a művek előadásában.
- A lapról játék formailag és zeneileg igényes megvalósítása.
- Rendszeres társas zenélés vagy zenekari játék.

Ajánlott tananyag:

- Balassa: Klarinétiskola II. (EMB 5727)
- Kovács: Klarinétozni tanulok II. (EMB 13291)
- Perényi É.: Klarinét-etűdök (EMB 14300)
- Beekum: Upscale, Downscale 26 etűd (Harmonia H. U. 3465)
- Delécluse: 20 könnyű etűd (Leduc A. L. 21242)
- Giampieri: Raccolta di esercizi e studi (Ricordi ER 2183)
- Klosé: 45 artikulációs gyakorlat (Leduc A. L. 17089)
- Kratochvil: 66 etűd
- Kurkiewicz: Válogatott gyakorlatok II. (PWM 4594)
- Müller (I.): Etűdök (Ricordi 001 32700)
- Périer: Le débutant clarinetiste (Leduc A. L. 19075)
- 100 Studien (G. Joppig – S. Trier) (Universal UE 18264)

Követelmény:

- Az eddig megszerzett ismeretek és készségek önálló alkalmazása.
- A hangok olvasása és fogásainak ismerete kromatikusan a tanult terjedelemben.
- Dúr és összhangzatos moll hangsorok hármashangzat-felbontásaikkal, tercmeneteikkel együtt, kotta nélkül.
- Nagyobb lélegzetű, különböző karakterű és tempójú, többféle technikai feladatot feldolgozó etűdök, műzenei példák megszólaltatása; Kovács: Klarinétozni tanulok II/9; 15. Balassa: Klarinétiskola II/ 7; 13. nehézségi fokán.



Czimmer György Alapfokú Művészeti Iskola

- Nagyobb terjedelmű előadási darabok, tisztán intonálva, a mű stílusát és hangulatát tükröző előadásban, kísérettel. Pl. F. Schubert: Menuetto, G. Marie: Dal régi stílusban (Perényi: Repertoire 27., 19.)

Az év végi vizsga ajánlott anyaga:

- Egy szabadon választott hangsor kotta nélkül,
- Két különböző karakterű és tempójú etűd,
- Egy tételpár vagy két különböző karakterű előadási darab kísérettel, lehetőleg kotta nélkül (vagy egy előadási darab, és egy kamarazenei mű, lehetőleg tanuló közreműködésével).

5. évfolyam

Ismeretek:

- A klarinét kialakulása, fejlődése, sajátosságai (furata, átfűvése, transzponáló jellege stb.).
- A hangterjedelem bővítése a kisujj–billentyűknél mindkét fogásvariáció ismerete és alkalmazása.
- Bonyolultabb segédfogások, tisztítófogások.
- További díszítések: a trilla, utóka, kettős ékesítés (mordent) írásmódja.
- A négyeshangzatok fogalma, domináns– és szűkített szeptim–felbontások. A tanuló ismerje fel és játékában alkalmazza a különböző stílusjegyeket.
- Rondóforma, variációs forma, szonátaforma.

A hangszerkezelés fejlesztése:

- A légzés–, nyelv– és ujjtechnika területén megszerzett ismeretek és készségek további elmélyítése.
- Minden regiszterben kiegyenlített, telt hang kialakítása.
- Hangindítások és hangbefejezések gyakorlása.
- Hosszabb zenei gondolatok egy levegővel történő összefogása.
- Dúr és összhangzatos moll hangsorok a tanult hangterjedelem alsó és felső határáig, kotta nélkül; hármashangzat–, valamint domináns–, illetve szűkített szeptim–felbontásokkal, tercmenetekkel.
- Skálázás a korábban megismert módokon, különböző dinamikával, ritmikával és artikulációval.
- További díszítések: a trilla, utóka, kettős ékesítés (mordent) gyakorlása.
- A dinamikai árnyalás fejlesztése (crescendo, diminuendo).
- Az eddig megszerzett formai és szerkezeti ismeretek alkalmazása a művek előadásában.
- A lapról játék formailag és zeneileg igényes megvalósítása.
- Rendszeres társas zenélés vagy zenekari játék.

Ajánlott tananyag:

- Balassa: Klarinétiskola II. (EMB 5727)
- Kovács: Klarinétozni tanulok II. (EMB 13291)
- Perényi É.: Klarinét etűdök (EMB 14300)
- Beekum: Upscale, Downscale 26 etűd (Harmonia H. U. 3465)
- Delécluse: 20 könnyű etűd (Leduc A. L. 21242)
- Giampieri: Raccolta di esercizi e studi (Ricordi ER 2183)
- Klosé: 45 artikulációs gyakorlat (Leduc A. L. 17089)
- Kratochvil: 66 etűd
- Kurkiewicz: Válogatott gyakorlatok II. (PWM 4594)
- Kurkiewicz: Válogatott gyakorlatok III. (PWM 4905)
- Müller (I.): Etűdök (Ricordi 00132700)
- Périer: Le débutant clarinetiste (Leduc A. L. 19075)



Czimmer György Alapfokú Művészeti Iskola

- 100 Studien (G. Joppig – S. Trier) (Universal UE 18264)

Követelmény:

- Az eddig megszerzett ismeretek és készségek önálló alkalmazása.
- A hangok olvasása és fogásainak ismerete kromatikusan a tanult terjedelemben.
- Dúr és összhangzatos moll hangsorok kotta nélkül; hármashangzat–felbontásokkal, tercmenetekkel.
- Nagyobb lélegzetű, különböző karakterű és tempójú, többféle technikai feladatot feldolgozó etűdök, műzei példák megszólaltatása; Kovács: Klarinétozni tanulok II/13., 28., illetve Balassa: Klarinétiskola II/ 40., 56. nehézségi fokán.
- Nagyobb terjedelmű előadási darabok, tisztán intonálva, a mű stílusát és hangulatát tükröző előadásban, kísérettel. Pl. Beethoven: Sonatine; Ch.Dancla: Romance (Perényi É.: Repertoire 35., 39.)

Az év végi vizsga ajánlott anyaga:

- Egy szabadon választott hangsor kotta nélkül,
- Két különböző karakterű és tempójú etűd,
- Egy tételpár vagy két különböző karakterű előadási darab kísérettel, lehetőleg kotta nélkül (vagy egy előadási darab és egy kamarazenei mű, lehetőleg tanuló közreműködésével).

6. évfolyam

Ismeretek:

- A klarinét kialakulása, fejlődése, sajátosságai (furata, átfűvése, transzponáló jellege stb.)
- A klarinét szerepe a különböző zenei műfajokban.
- A hangok olvasása és fogásainak ismerete kromatikusan.
- Bonyolultabb segédfogások, tisztítófogások önálló alkalmazása.

A hangszerkezelés fejlesztése:

- A légzés-, nyelv- és ujjtechnika területén megszerzett ismeretek és készségek további elmélyítése, tökéletesítése.
- Minden regiszterben kiegyenlített telt hang kialakítása.
- Ismerje a tanuló hangszerének intonációs hibáit és törekedjen javításukra.
- A megfelelő nád kiválasztásának szempontjai.
- Különböző hangindítások és hangbefejezések tökéletesítése a nyelv differenciált alkalmazásával.
- Hosszabb zenei gondolatok egy levegővel történő összefogása.
- Dúr és összhangzatos moll hangsorok a tanult hangterjedelem alsó és felső határáig, kotta nélkül; hármashangzat–, valamint domináns–, illetve szűkített szeptim–felbontásokkal, tercmenetekkel.
- Kromatikus skálák.
- A lapról játék formailag és zeneileg további fejlesztése, igényes megvalósítása.
- Rendszeres társas zenélés és zenekari játék.

Ajánlott tananyag:

- Balassa: Klarinétiskola II. (EMB 5727)
- Kovács: Klarinétozni tanulok II. (EMB 13291)
- Perényi É.: Klarinét etűdök (EMB 14300)
- Beekum: Upscale, Downscale 26 etűd (Harmonia H. U. 3465)
- Delécluse: 20 könnyű etűd (Leduc A. L. 21242)
- Giampieri: Raccolta di esercizi e studi (Ricordi ER 2183)
- Klosé: 45 artikulációs gyakorlat (Leduc A. L. 17089)
- Kratochvil: 66 etűd



Czimmer György Alapfokú Művészeti Iskola

- Kurkiewicz: Válogatott gyakorlatok II. (PWM 4594)
- Kurkiewicz: Válogatott gyakorlatok III. (PWM 4905)
- Müller (I.): Etűdök (Ricordi 00132700)
- Périer: Le débutant clarinettiste (Leduc A. L. 19075)
- 100 Studien (G. Joppig – S. Trier) (Universal UE 18264)
- Gabucci: 60 Divertimenti (Ricordi E.R. 2541)

Követelmény:

- Az eddig megszerzett ismeretek és készségek önálló alkalmazása.
- A hangok olvasása és fogásainak ismerete kromatikusan a tanult terjedelemben.
- Dúr és összhangzatos moll hangsorok hármashangzat–felbontásaikkal, teremeneteikkel együtt, kotta nélkül.
- Nagyobb lélegzetű, különböző karakterű és tempójú, többféle technikai feladatot feldolgozó etűdök, műzenei példák megszólaltatása; Kovács: Klarinétozni tanulok II/36., 75., illetve Balassa: Klarinétiskola II/ 55., 71; 81. nehézségi fokán.
- Nagyobb terjedelmű előadási darabok, tisztán intonálva, a mű stílusát és hangulatát tükröző előadásban, kísérettel. Pl. Donizetti: Concertino (Edition Music–Soft); Weber: Szonatina; Bärmann: Romance (Perényi: Repertoire 42.)

Az év végi vizsga ajánlott anyaga:

- Egy szabadon választott hangsor kotta nélkül,
- Két különböző karakterű és tempójú etűd,
- Egy tételpár vagy két különböző karakterű előadási darab kísérettel, lehetőleg kotta nélkül (vagy egy előadási darab, valamint egy kamarazenei mű, lehetőleg tanuló közreműködésével).

Követelmények az alapfok évfolyamainak elvégzése után

A tanuló ismerje:

- a klarinét és a fafűvós hangszerek múltját, irodalmát,
- a hangszer teljes hangterjedelmét,
- a tudatos és helyes légzéstechnikát,
- a klarinét intonációs hibáit (és tudatosan korrigálja azokat),
- a dúr és moll hangnemeket 4 #, 4 b előjegyzésig,
- egyszerűbb ékesítések írásmódját és ritmusát,
- a tanult anyagban előforduló tempó– és karakterjelzéseket, egyéb előadási jeleket, zenei műszavakat és ezek jelentését,
- a tanult előadási darabok zeneszerzőinek nevét, a művek címét, és tudja helyesen kiejteni és leírni azokat,
- a jelentősebb klarinétos előadóművészeket.

Legyen képes:

- a kiegyenlített és kifejező hang elérésére a tiszta intonáció megtartásával,
- a különböző hangindítások és hangbefejezések megvalósítására,
- a különböző nyelvütések gyorsaságának fejlesztésére,
- az önálló hangolásra,
- a könnyebb technikai problémák elemző gyakorlására,
- a kottahű játékra és folyamatos, mérsékelt tempójú lapról olvasásra,
- hosszabb zenei gondolatok egy levegővel történő összefogására,
- a különböző artikulációs előírások megszólaltatására (staccato, tenuto, legato, marcato stb.),
- egyenletes, pergő–technikához vezető ujjgyakorlatok fokozatos gyorsítására.



A művészeti alapvizsga követelményei

A vizsga részei: a vizsga gyakorlati és elméleti vizsgarészből áll.

A gyakorlati vizsga tantárgya és időtartama: klarinét főtárgy, minimum 10 perc.

A vizsga tartalma:

– Két különböző karakterű etűd vagy technikai jellegű mű; Perényi Éva: Klarinétetűdők 60–tól (EMB14300), Kovács Béla: Klarinétozni tanulok II: 13., 28. (EMB13291) nehézségi szintjén.

– Két különböző stílusú és műfajú előadási darab, melyek közül az egyik lehet kamaramű is; Dancla: Románc (Perényi Éva–Perényi Péter: Repertoár 39 EMB14406.), Weber: Sonatina Perényi Éva–Perényi Péter: Repertoár 44 (EMB14406), Haydn: Szent Antal korál (200 év klarinétmuzsikája – Barokk– EMB 13971) nehézségi szintjén.

Az etűd és a kamaramű kivételével a vizsgaanyagot lehetőleg kotta nélkül kell játszani.

A vizsga értékelése:

- megfelelés az előírt követelményeknek,
- technikai felkészültség,
- helyes légzés, testtartás, hangszertartás,
- hangképzés,
- intonáció,
- hangszerkezelés,
- artikulációk és díszítések alkalmazása,
- helyes ritmus és tempó,
- előadásmód,
- a zenei stílus és az előírások megvalósítása,
- memória,
- alkalmazkodóképesség,
- állóképesség.

Továbbképző

A továbbképző évfolyamok eléréséig a tanulók tudásszintje között képességeik, teherbírásuk és szorgalmuk alapján jelentős különbség alakulhat ki. Ez a különbség a továbbképző évfolyamokon egyéb elfoglaltságaiktól, gyakorlási idejüktől, érdeklődési körüktől függően tovább növekedhet. Zenetanulásuk iránya és célja is eltérhet; vagy az egyéni hangszertudás tökéletesítése, vagy a kamarazenei, illetve zenekari játék fejlesztése kerül előtérbe.

7. évfolyam

Ismeretek:

- A hangterjedelem további bővítése.
- A ritmusértékek, ritmusképletek, ütemfajták átfogó, rendszerezett ismerete.
- Ismerje a tanuló hangszerének intonációs hibáit és tudatosan javítsa azokat.
- A megfelelő nád kiválasztásának szempontjai és a nád alakításának legalapvetőbb módjai.
- Különböző díszítések korhű és stílusos alkalmazása.
- Az önálló muzsikáláshoz szükséges tájékozottság megszerzése a klarinét szóló– és kamarazene–irodalmában.

A hangszerkezelés fejlesztése:

- Az alsó fokon megszerzett készségek állandó karbantartása és tökéletesítése.
- Az önálló játék fejlesztése a megtanulandó etűdök, előadási darabok gyakorlásakor felmerülő problémák megoldására.
- Hangolás lehetőleg önállóan.
- A tanuló igényének felkeltése a tudatos hangképzésre.



Czimmer György Alapfokú Művészeti Iskola

– Dúr, összhangzatos és dallamos moll hangsorok hangzatfelbontásokkal, hangközmenetekkel, kotta nélkül.

– A technikai készségek állandó fejlesztése.

– Rendszeres társas zenélés más hangszerekkel is; lehetőség szerint zenekari játékok.

Ajánlott tananyag:

- Balassa: Klarinétiskola II. (EMB Z 5727)
- Kovács: Klarinétozni tanulók II. (EMB Z 1329)
- Beekun: Upscale, Downscale 26 etűd (Harmonia H. U. 3465)
- Delécluse: 20 könnyű etűd (Leduc A. L. 21242)
- Gabucci: 20 studi di medio difficulta (Ricordi ER 2169)
- Gambaro: 20 caprices (Leduc A. L. 20942)
- Jean-Jean: Progresszív és melodikus etűdök I. (Leduc A. L. 17348)
- Klosé: 30 etűd (Leduc A. L. 7233)
- Klosé: 45 artikulációs gyakorlat (Leduc A. L. 17089)
- Klosé: Napi gyakorlatok (Leduc A. L. 6400)
- Kratochvíl: 66 etűd
- Kröpsch: Etűdök I. (C. F. Schmidt Musicverlag, Heilbronn 457–460)
- Kurkiewicz: Válogatott gyakorlatok II. (PWM 4594)
- Kurkiewicz: Válogatott gyakorlatok III. (PWM 4905)
- Müller (I.): Etűdök (Ricordi 001 32700)
- Périer: 20 könnyű etűd (Leduc A. L. 18845)
- Périer: 331 mechanikus napi gyakorlat (Leduc A. L. 18035)
- 100 Studien (G. Joppig – S. Trier) (Universal UE 18264)
- Baermann (C.): Napi gyakorlatok (Skálaiskola) (Hofmeister 6018)

Követelmény:

- Hangok olvasása és fogásainak ismerete kromatikusan a tanult terjedelemben.

- Dúr és összhangzatos moll hangsorok, hármast- és négyeshangzat-felbontásokkal, tercmenetekkel kotta nélkül.

- Különböző karakterű etűdök megszólaltatása jellegüknek megfelelő tempóban; Klosé: Napi gyakorlatok (15 etűd)/1., Kurkiewicz: Válogatott gyakorlatok I/42. nehézségi szintjén.

- Lassú-gyors szonáta-, koncert- (vagy egyéb műből kiemelt) tétel-pár vagy hasonló terjedelmű más előadási darab izléses, igényes előadása, kísérettel; kamaramű klarinét-szólamának biztonságos eljátszása. Pl. Telemann: Szonatina no. 3, Debussy: A lenhajú lány (Kocsis – Berkes: Későromantika), J. E. A. Koželuch: Esz-dúr klarinétverseny nehézségi szintjén.

Az év végi vizsga ajánlott anyaga:

– Egy etűd,

– Két különböző karakterű előadási darab kísérettel, lehetőleg kotta nélkül (vagy egy előadási darab, valamint egy kamarazenei mű, lehetőleg tanuló közreműködésével).

8. évfolyam

Ismeretek:

– A hangterjedelem további bővítése.

– A ritmusértékek, ritmusképletek, ütemfajták átfogó, rendszerezett ismerete.

– A megfelelő nád önálló kiválasztása és alakítása.

– Különböző díszítések korhű és stílusos alkalmazása.

– Az önálló muzsikáláshoz szükséges tájékozottság megteremtése a klarinét szóló- és kamarazene-irodalmában.



Czimmer György Alapfokú Művészeti Iskola

– Dúr, összhangzatos és dallamos moll hangsorok hangzatfelbontásokkal, hangközmenetekkel, kotta nélkül.

– Kromatikus skálák.

– A tanuló önállóságának fejlesztése a megtanulandó etűdök, előadási darabok gyakorlásakor. A hangszerkezelés fejlesztése:

– A hangszeres készségek állandó karbantartása és tökéletesítése, valamint fejlesztése a megtanulandó etűdök, előadási darabok gyakorlásakor felmerülő problémák megoldására.

– Hangolás a tanár segítségével.

– Ismerje a tanuló hangszerének intonációs hibáit és tudatosan javítsa azokat.

– A tanuló igényének felkeltése a tudatos hangképzésre.

– A skálák és etűdök tempójának fokozása.

– Rendszeres társas zenélés más hangszerekkel is; lehetőség szerint zenekari játék.

Ajánlott tananyag:

- Balassa: Klarinétiskola II. (EMB Z 5727)

- Kovács: Klarinétozni tanulók II. (EMB Z 13291)

- Beekum: Upscale, Downscale 26 etűd (Harmonia H. U. 3465)

- Delécluse: 20 könnyű etűd (Leduc A. L. 21242)

- Gabucci: 20 studi di medio difficulta(Ricordi ER 2169)

- Gambaro: 20 caprices (Leduc A. L. 20942)

- Jean–Jean: Progresszív és melodikus etűdök I.(Leduc A. L. 17348)

- Jean–Jean: Progresszív és melodikus etűdök II. (Leduc A. L. 17446)

- Klosé: 45 artikulációs gyakorlat (Leduc A. L. 17089)

- Klosé: Karakterisztikus etűdök (Leduc A. L. 5963)

- Klosé: Napi gyakorlatok (Leduc A. L. 6400)

- Kratochvil: 66 etűd

- Kröpsch: Etűdök I. (C. F. Sshmidt Musicverlag, Heilbronn. 457–460)

- Kurkiewicz: Válogatott gyakorlatok III. (PWM 4905)

- Müller (I.): Etűdök (Ricordi 001 32700)

- Périer: 20 könnyű etűd (Leduc A. L. 18845)

- Périer: 331 mechanikus napi gyakorlat (Leduc A. L. 18035)

- Wiedemann: Gyakorlatok IV. (Breitkopf EB 4234)

- Baermann (C.): Napi gyakorlatok (Skálaiskola) (Hofmeister 6018)

Követelmény:

- Hangok olvasása és fogásainak ismerete kromatikusán a tanult terjedelemben.

- Dúr és összhangzatos moll hangsorok, hármas– és négyeshangzat–felbontásokkal, tercmenetekkel kotta nélkül.

- Különböző karakterű etűdök megszólaltatása jellegüknek megfelelő tempóban; Klosé: Napi gyakorlatok (15 etűd)/1., Kurkiewicz: Válogatott gyakorlatok I/42. nehézségi szintjén.

- Lassú–gyors szonáta–, koncert– (vagy egyéb műből kiemelt) tételpár vagy hasonló terjedelmű más előadási darab ízléses, igényes előadása, kísérettel; kamaramű klarinétszólamának biztonságos eljátszása. Pl. Telemann: Szonatina no. 3, Debussy: A lenhajú lány (Kocsis – Berkes: Későromantika), J. E. A. Koželuch: Esz–dúr klarinétverseny nehézségi szintjén.

Az év végi vizsga ajánlott anyaga:

– Egy etűd,

– Két különböző karakterű előadási darab kísérettel, lehetőleg kotta nélkül (vagy egy előadási darab, valamint egy kamarazenei mű, lehetőleg tanuló közreműködésével).



9. évfolyam

Ismeretek:

- A hangterjedelem további bővítése
- Különböző díszítések.
- Az eddig megszerzett ismeretek átfogó rendszerezése.
- A hangszer intonációs hibáinak ismerete.
- A klarinét irodalmának minél szélesebb körű ismerete, tájékozódás korunk zenéjében.

A hangszerkezelés fejlesztése:

- A már megszerzett készségek állandó karbantartása és tökéletesítése.
- A tanuló hangszeres játékának önálló kontrollálása, javítása.
- Hangolás a tanár segítségével.
- Különböző díszítések korhű és stílusos alkalmazása.
- A hangképzés fejlesztése a zenei karakterek minél kifejezőbb megszólaltatásához.
- Állandó törekvés a tiszta intonációra.
- Önálló nádválasztás és alakítás.
- Dúr, összhangzatos és dallamos moll hangsorok hangzatfelbontásokkal, hangközmenetekkel, kotta nélkül.
- Kromatikus és egészhangú skálák.
- A skálák és etűdök tempójának fokozása.
- Rendszeres társas zenélés más hangszerekkel is; lehetőség szerint zenekari játék.

Ajánlott tananyag:

- Balassa: Klarinétiskola II. (EMB Z 5727)
- Kovács: Klarinétozni tanulok II. (EMB Z 13291)
- Beekum: Upscale, Downscale 26 etűd (Harmonia H. U. 3465)
- Delécluse: 20 könnyű etűd (Leduc A. L. 21242)
- Gabucci: 20 studi di medio difficulta (Ricordi ER 2169)
- Gambaro: 20 caprices (Leduc A. L. 20942)
- Jean-Jean: Progresszív és melodikus etűdök II. (Leduc A. L. 17446)
- Klosé: Karakterisztikus etűdök (Leduc A. L. 5963)
- Klosé: Napi gyakorlatok (Leduc A. L. 6400)
- Kratochvil: 66 etűd
- Kröpsch: Etűdök I. (C. F. Schmidt Musicverlag Heilbronn 457–460)
- Kurkiewicz: Válogatott gyakorlatok IV. (PWM 4906)
- Müller (I.): Etűdök (Ricordi 001 32700)
- Périer: 20 könnyű etűd (Leduc A. L. 18845)
- Périer: 331 mechanikus napi gyakorlat (Leduc A. L. 18035)
- Wiedemann: Gyakorlatok V. (Breitkopf EB 4235)
- 100 Studien (G. Joppig – S. Trier) (Universal UE 18264)
- Baermann (C.): Napi gyakorlatok (Skálaiskola) (Hofmeister 6018)

Követelmény:

- Hangok olvasása és fogásainak ismerete kromatikusán a tanult terjedelemben.
- Dúr és összhangzatos moll hangsorok, hármast- és négyeshangzat-felbontásokkal, tercmenetekkel kotta nélkül.
- Különböző karakterű etűdök megszólaltatása jellegüknek megfelelő tempóban; Klosé: Napi gyakorlatok (15 etűd)/1., Kurkiewicz: Válogatott gyakorlatok I/42. nehézségi szintjén.
- Lassú-gyors szonáta-, koncert- (vagy egyéb műből kiemelt) tétel-pár vagy hasonló terjedelmű más előadási darab ízléses, igényes előadása, kísérettel; kamaramű klarinétszólamának



biztonságos eljátszása. Pl. Telemann: Szonatina no. 3, Debussy: A lenhajú lány (Kocsis – Berkes: Későromantika), J. E. A. Koželuch: Esz–dúr klarinétverseny nehézségi szintjén
Az év végi vizsga ajánlott anyaga:

- Egy etűd,
- Két különböző karakterű előadási darab kísérettel, lehetőleg kotta nélkül (vagy egy előadási darab, valamint egy kamarazenei mű, lehetőleg tanuló közreműködésével).

10. évfolyam

Ismeretek:

- Korunk zenéjében előforduló bonyolultabb ritmusképletek ismerete.
- A helyes vibrato fogalma.
- Kromatikus és egész hangú skála.
- Különböző díszítések korhű és stílusos alkalmazása.
- A különböző transzpozíciók ismertetése.

A hangszerkezelés fejlesztése:

- Tökéletes alapfunkciók megszerzése, automatizálása.
- A vibrato gyakorlása.
- Önálló hangolás.
- A tanuló igényének felkeltése a minél árnyaltabb, kifejezőbb hang megvalósítására.
- A hangszer intonációs hibáinak tudatos javítása.
- Dúr, összhangzatos és dallamos moll hangsorok hangzatfelbontásokkal, hangközmenetekkel, kotta nélkül, egyénileg kialakított figurációkkal, a technika további fejlesztése érdekében.
- Kromatikus és egészhangú skálák gyakorlása.
- Társas zenélés, zenekari gyakorlat.

Ajánlott tananyag:

- Balassa: Klarinétiskola II. (EMB Z 5727)
- Kovács: Klarinétozni tanulok II. (EMB Z 13291)
- Beekun: Upscale, Downscale 26 etűd (Harmonia H. U. 3465)
- Delécluse: 20 könnyű etűd (Leduc A. L. 21242)
- Gabucci: 20 studi di medio difficulta (Ricordi ER 2169)
- Gambaro: 20 caprices (Leduc A. L. 20942)
- Jean–Jean: Progresszív és melodikus etűdök I. (Leduc A. L. 17348)
- Jean–Jean: Progresszív és melodikus etűdök II. (Leduc A. L. 17446)
- Klosé: Karakterisztikus etűdök (Leduc A. L. 5963)
- Klosé: Napi gyakorlatok (Leduc A. L. 6400)
- Kratochvíl: 66 etűd
- Kröpsch: Etűdök I. (C. F. Schmidt Musicverlag Heilbronn 457–460)
- Kurkiewicz: Válogatott gyakorlatok IV. (PWM 4906)
- Müller (I.): Etűdök (Ricordi 001 32700)
- Périer: 20 könnyű etűd (Leduc A. L. 18845)
- Périer: 331 mechanikus napi gyakorlat (Leduc A. L. 18035)
- Wiedemann: Gyakorlatok IV. (Breitkopf EB 4234)
- Wiedemann: Gyakorlatok V. (Breitkopf EB 4235)
- Wiedemann: Gyakorlatok VI. (Breitkopf EB 4236)
- 100 Studien (G. Joppig – S. Trier) (Universal UE 18264)
- Kovács: Mindennapi skálagyakorlatok (EMB Z 8852)
- Baermann (C.): Napi gyakorlatok (Skálaiskola) (Hofmeister 6018)

Követelmény:



- Dúr és összhangzatos moll hangsorok, hármas- és négyeshangzat-felbontásokkal, tercmenetekkel, kromatikus skála kotta nélkül.
- Különböző karakterű etűdök megszólaltatása jellegüknek megfelelő tempóban; Klosé: Napi gyakorlatok (15 etűd)/1., Kurkiewicz: Válogatott gyakorlatok I/42. nehézségi szintjén.
- Lassú-gyors szonáta-, koncert- (vagy egyéb műből kiemelt) tétel-pár vagy hasonló terjedelmű más előadási darab ízléses, igényes előadása, kísérettel; kamaramű klarinétszólamának biztonságos eljátszása. Pl. Telemann: Szonatina no. 3, Debussy: A lenhajú lány (Kocsis – Berkes: Későromantika), J. E. A. Koželuch: Esz-dúr klarinétverseny nehézségi szintjén.

Az év végi vizsga ajánlott anyaga:

- Egy etűd,
- Két különböző karakterű előadási darab kísérettel, lehetőleg kotta nélkül (vagy egy előadási darab, valamint egy kamarazenei mű, lehetőleg tanuló közreműködésével).

Követelmények a továbbképző évfolyamainak elvégzése után

A tanuló legyen képes:

- a szép, kifejező hang tudatos megteremtésére,
- a tiszta intonációra,
- a hangszerét könnyedén kezelni,
- a levegő tudatos beosztására,
- hosszabb zenei gondolatok egy levegővel történő összefogására,
- a nagyobb lélegzetű, összetett feladatokat tartalmazó etűdök eljátszására,
- a különböző zenei korok megkomponált, stílushű díszítéseinek kottából való lejátszására,
- a technikai és zenei szempontból tudatos, elemző gyakorlásra, a pontos ritmus feltétel nélküli megtartására,
- az értelmes, tagolt, árnyalt előadásra,
- a legfontosabb zenei karakterek megjelenítésére,
- egyszerűbb javítási műveletek elvégzésére (pl. csavar meghúzása, rugó visszatétele).

A tanuló rendelkezék:

- megfelelő hangszeres technikával,
- olyan lapról olvasási készséggel, amely a kamarazenei és zenekari játékhoz szükséges,
- olyan bejátszási módszerrel, amelynek birtokában a jó befűvási érzetek rövid időn belül elérhetők,
- a tudásszintjének megfelelő önállósággal a játszandó művek kiválasztásánál.

A tanuló tudja alkalmazni

- a hang képzésének fizikai törvényszerűségeit (légzés, rekesz, felhangok stb.),
- a különböző artikulációs előírásokat (staccato, legato, tenuto, marcato stb.).

A művészeti záróvizsga követelményei

A vizsga részei: a vizsga gyakorlati és elméleti vizsgarészből áll.

A gyakorlati vizsga tantárgya és időtartama: klarinét főtárgy, minimum 10 perc.

A vizsga tartalma:

- Két etűd, vagy technikai jellegű mű; Klosé: Karakterisztikus etűdök (Leduc 05963), Jean-Jean: Etűdök I. (Leduc) nehézségi szintjén;
- Két különböző stílusú és műfajú zongorakíséretes előadási darab, vagy kamaramű; Wagner: Adagio, Barat: Szláv dal, Donizetti: Concertino I–II. tétel (Peters), Niels Gade: Fantáziadarab op. 43., Draskóczy: Korondi táncok (EMB 12064); kamaraművek: Pleyel: Duók: I–II., Devienne: Concertino 2 klarinét-ra és zongorára (EMB 8687) Stamitz: Kettősverseny(EMB 6046) nehézségi szintjén.



A vizsgaanyagot az etűd és a kamaramű kivételével lehetőleg kotta nélkül kell játszani.

A vizsga értékelése:

- megfelelés az előírt követelményeknek,
- technikai felkészültség,
- helyes légzés, testtartás, hangszertartás,
- hangképzés,
- intonáció,
- hangszerkezelés,
- artikulációk és díszítések alkalmazása,
- helyes ritmus és tempó,
- előadásmód,
- a zenei stílus és az előírások megvalósítása,
- memória,
- alkalmazkodóképesség,
- állóképesség.

A tananyag feldolgozásához szükséges kötelező (minimális) taneszközök

- Megfelelő minőségű hangszerek, fúvókák
- Havonta és fejenként egy nád
- Megfelelően hangolt zongora vagy pianínó
- Teljes alakot visszaadó tükör
- Metronóm

SZAXOFON

„A” tagozat

A szaxofontanítás feladatai

- a helyes légzés kialakítása,
- a kifejező szaxofonhang elsajátíttatása,
- a kéz-, test-, fej-, hangszertartás lazaságának tudatosítása,
- a megismert mozgásmechanizmusok automatikussá tétele,
- a biztonságos hangszerkezelés kialakítása,
- a belső hallás fejlesztése,
- a ritmus alapérzetének biztonságos alkalmazása,
- rendszerezett zenei ismeretek átadása.

Ismertesse meg a tanulókkal:

- a szaxofon történetét,
- a szaxofon társhangszereit (fafúvós hangszercsalád),
- a szaxofon irodalmát,
- a jelentősebb alkotó- és előadóművészeinek munkásságát.

Tudatosítsa:

- a helyes légzéstechnikára épülő ideális befúvási mód (ansatz) együttes használatát,
- a hangminőség, dinamika és intonáció összefüggéseit,
- a hangszer könnyed kezelését, a laza mozgásérzetek kialakítását,
- a hangképzés fizikai törvényszerűségeit,
- a rendszeres és helyes gyakorlási módszer alapelveit,



Czimmer György Alapfokú Művészeti Iskola

– a kottahű játék – mint legfontosabb alapelv – pontos betartását.

Fejlessze a tanuló zenei képességeit:

- hangszeres technikáját,
- improvizációs tevékenységét (kreativitását),
- lapról játszási készségét.

Ösztönözze a tanulót:

- a lapról olvasási készség folyamatos, aktív művelésére.

Előkészítő

1. évfolyam

A szaxofontanulást az életkorra, a fizikai és termeti adottságokra való tekintettel általában 10–12 éves kortól lehet megkezdeni a hangszer család kisebb méretű fajtáival. 10 éves kor előtt a szaxonet (chaluveau) vagy klarinéttanulás a legmegfelelőbb előkészület a szaxofontanulmányokhoz.

Hangszeres és zenei ismeretek átadása:

- A szaxofon formájának és hangjának megismertetése.
- A szaxofon keletkezése, fejlődése, sajátosságai.
- A hangszer összeállítása, tisztítása, karbantartása.
- A nyakló helyes beállítása.
- A fúvóka, a nád szerepe és beállítása.
- Zenei alapfogalmak: törzshangok, módosítójelek, alapvető ritmusképletek, levegővételi jel(ek), tempójelzések.

A hangszerkezelés fejlesztése:

- Helyes test- és hangszer-, fej- és kéztartás, az ujjak szerepe, a hangszer egyensúlyban tartása.
- A helyes légzéstechnika (mélylégzés) megtanítása játékos úton: bemutatása lehetőleg hangszerrel, illetve érzékelhetővé, érthetővé tétele a tanuló számára (légző gyakorlatok, levegővételi játékok).
- Befúvás, hangindítás, hangképzés, a szaktanár ellenőrzésével a megfelelő nád kiválasztása.
- A nyelv szerepének tisztázása a hangindításban és a hangképzésben. Az egyenes, lebegésmentes hang kialakítása.
- A kotta nélküli játék fejlesztése könnyű darabokkal.
- Népdalok, rövid zongorakíséretes darabok megtanulása.

Ajánlott tananyag:

- Schuster Gy.: Szaxofoniskola I. (Edit. Simonffy 026)
- Londeix: Szaxofoniskola I. (Schultz Blasmusik-verlag A/847)
- Perényi É.&P.: Szaxofon ABC1 (EMB 14289)
- Béres J.: Furulyaiskola I. (EMB Z. 5406)
- Ormándlaky P. Gyakorolni jó! (Edit. Simonffy)
- Sipos A.: Süss fel nap (Rózsavölgyi)

Követelmény:

- Helyes test- és hangszerkezelés.
- Helyes légzés, hangképzés, hangindítás.
- Tiszta intonálás c1d1–c2–ig, valamint fis1.
- Népdalok, gyermekdalok, könnyű darabok.

Az év végi beszámoló anyaga:

- Négy gyermek- vagy népdal, illetve más könnyű darab, lehetőleg kotta nélkül.



2. évfolyam

Hangszeres és zenei ismeretek átadása:

- A szaxofon hangjának megismertetése.
- A hangszer összeállítása, tisztítása, karbantartása.
- A nyakló helyes beállítása.
- A fűvóka, a nád szerepe és beállítása.
- Zenei alapfogalmak: törzshangok, módosítójelek, alapvető ritmusképletek, levegővételi jel(ek), tempójelzések.
- Kottaolvasás

A hangszerkezelés fejlesztése:

- Helyes test- és hangszer-, fej- és kéztartás, az ujjak szerepe, a hangszer egyensúlyban tartása.
- A helyes légzéstechnika (mélylégzés) megtanítása játékos úton: bemutatása lehetőleg hangszerrel, illetve érzékelhetővé, érthetővé tétele a tanuló számára (légző gyakorlatok, levegővételi játékok).
- A rekeszlégzés megalapozása és fejlesztése.
- Befűvés, hangindítás, hangképzés, a szaktanár ellenőrzésével a megfelelő nád kiválasztása.
- A nyelv szerepének tisztázása a hangindításban és a hangképzésben. Az egyenes, lebegésmentes hang kialakítása.

Ajánlott tananyag:

- Schuster Gy.: Szaxofoniskola I. (Edit. Simonffy 026)
- Londeix: Szaxofoniskola I. (Schultz Blasmusik-verlag A/847)
- Perényi É.&P.: Szaxofon ABC1. (EMB 14289)
- Béres J.: Furulyaiskola I. (EMB Z. 5406)
- Ormándlaky P. Gyakorolni jó! (Edit. Simonffy)
- Sipos A.: Süss fel nap (Rózsavölgyi)

Követelmény:

- Helyes test- és hangszertartás.
- Helyes légzés, hangképzés, hangindítás.
- Tiszta intonálás d1–c2–ig
- Kottaolvasás, alapvető ritmusképletek biztos játéka
- Népdalok, gyermekdalok, könnyű darabok.

Az év végi vizsga ajánlott anyaga:

- Négy gyermek- vagy népdal, illetve más könnyű darab, lehetőleg kotta nélkül.

Alapfok

1. évfolyam

Hangszeres és zenei ismeretek átadása:

- A szaxofon formájának, hangjának és szerkezetének megismertetése.
- A szaxofon keletkezése, fejlődése és sajátosságai.
- A hangszer összeállítása, tisztítása, karbantartása.
- A nyakló helyes beállítása.
- Zenei alapfogalmak: törzshangok c1–c2–ig (vagy c3–ig, esetleg d3–ig), módosított hangok: fisz, b (esetleg cisz, esz, gisz), egész, negyed, fél, nyolcad érték és szünetjelek, nyújtott ritmus, dinamikai és agogikai alapfogalmak, tempójelzések, ismétlőjelek, korona, levegővételi jel(ek).
- A tanult művek formai elemzése az életkornak megfelelő szinten. (Azonosság, hasonlóság, szekvencia, különbségek felismerése, a periódus kérdés–felelet viszonya).
- A törzshangok olvasása és fogása c1–től d3–ig, valamint a végzett anyagban szereplő módosított hangok.



A hangszerkezelés fejlesztése:

- A rekeszlégzés megalapozása és fejlesztése.
- A hangképzés és hangindítás napi gyakoroltatása kitartott hangokkal, helyes nyelvhasználattal.
- Törekvés a tiszta intonációra és a tömör, lebegésmentes hang elérésére.
- A szaktanár figyeljen arra, hogy a fúvóka optimális helyen legyen, hogy a hangszer önmagán belül a lehető legtisztább intonációban szólaljon meg.
- A helyes gyakorlási módszerek kialakítása.
- Skálák: dúr és moll hangsorok (összhangzatos és természetes moll).
- A skálák és könnyebb darabok, népdalok memorizálása.
- Duók és zongorakíséretes darabok játssza.

Ajánlott tananyag:

- Schuster Gy.: Szaxofoniskola I. (Edit. Simonffy 026)
- Herrer P.: Szaxofoniskola (EMB)
- Londeix: Szaxofoniskola I. (Schultz Blasmusik-verlag A/847)
- Bumeske: Etűdök szaxofonra I. (Elite Edit. 350)
- Perényi É.&P.: Szaxofon ABC 1 (EMB 14289)
- Béres J.: Furulyaiskola I–II. (EMB Z. 5406)
- Schuster Gy.: Szaxofoniskola I. (in Es)
- É.&P. Perényi: Saxophone methode (in Es, in B)
- Lilo: Könnyű darabok I. (in Es) (Coppelia 266451 0523)
- Magyar népdalok (harmóniajelzéssel) (in B) (Edit. Simonffy 012)

Követelmény:

- Helyes tartás, légzés, hangképzés.
- A törzshangok ismerete, skálák: C–, G– és F–dúr (esetleg a–moll), módosított hangok: fisz, b.
- Hangterjedelem: c1–g2–ig.
- Népdalok, kisebb előadási darabok.

Az év végi vizsga ajánlott anyaga:

- Egy szabadon választott hangsor kotta nélkül,
- Két gyakorlat (lehetőleg különböző karakterű),
- Két előadási darab zongorakísérettel, legalább az egyik kotta nélkül.

2. évfolyam

Hangszeres és zenei ismeretek átadása:

- A dallamos moll hangsor megismerés.
- A háromféle moll hangsor különbségeinek megértése.
- Dúr és moll hangnemek ismerete 2#, 2b előjegyzésig, abszolút hangnévvel is.
- A metrumismeret bővítése : 3/8, 4/8, 6/8 ütembeosztás.
- Az éles ritmus, a triola, esetleg a tizenhatodok.
- A hármashangzat és felbontásának fogalma.
- Szerkezet, tagolás: Da Capo, triós forma, dalforma.
- A tanult művek formai elemzése az életkornak megfelelő szinten. (Azonosság, hasonlóság, szekvencia, különbségek felismerése, a periódus kérdés–felelet viszonya).

A hangszerkezelés fejlesztése:

- A legato és tenuto játék fejlesztése.
- A hangterjedelem bővítése c1–c3–ig (vagy h–e3–ig, esetleg b–f3–ig).
- A crescendo–decrescendo alkalmazása.



Czimmer György Alapfokú Művészeti Iskola

- A levegőbeosztás gyakorlása az intonáció megváltozása nélkül.
- A hangindítás fejlesztése, változatos lehetőségei.
- Dúr és moll skálák.
- Hármashangzatok, tercskálák.
- Lapról játék 1#, 1b előjegyzésig, vagyis az első év nehézségi fokán. Előadási darabok játszása kotta nélkül; kamarazenélés a tanár vagy magasabb szinten játszó tanuló közreműködésével; zenekari előkészítő gyakorlatok.

Ajánlott tananyag:

- Schuster Gy.: Szaxofoniskola II. (Edit. Simonffy 027)
- É.&P. Perényi: Saxophone Methode (EBP 1996)
- Herrer P.: Szaxofoniskola (EMB)
- Bumcke: Etűdök szaxofonra I. (Elite Edit 350)
- Mule: 24 könnyű etűd (Leduc A1 20455)
- É.&P. Perényi: Szaxofon ABC 1. (EMB 14289)
- É.&P. Perényi: 222 Etűd szaxofonra (EMB)
- Schuster Gy.: Szaxofoniskola II. (in Es)
- É.&P. Perényi: Saxophone Methode (in Es in B)
- Lilo: Könnyű darabok II. (in Es) (Coppelia 266451 0523)
- Magyar népdalok (harmóniajelzéssel) (in B) (Edit. Simonffy 012)
- Kraszna L. Szaxofonmuzsika (in Es in B) (EMB)
- Klarinétmuzsika kezdőknek (Kuszing) (EMB Z. 6851)

Követelmény:

- Helyes tartás, légzés, hangindítás, befúvás.
- Hangterjedelem c1–c3–ig, módosított hangok: fisz, cisz, b, esz, gisz.
- A megadott dúr és moll hangsorok ismerete (a dallamos moll ismerete nem kötelező).
- Skálák, lehetőleg kotta nélkül.
- Az évfolyamnak megfelelő ritmusképletek és ütemmutatók.
- Dinamikai jelek ismerete az évfolyamnak megfelelően.
- Tiszta intonáció, muzikális hang.
- Előadási darabok, lehetőleg kotta nélkül.

Az év végi vizsga ajánlott anyaga:

- Egy szabadon választott hangsor, kotta nélkül,
- Két gyakorlat (lehetőleg különböző karakterű),
- Két előadási darab zongorakísérettel, legalább az egyik kotta nélkül.

3. évfolyam

Hangszeres és zenei ismeretek átadása:

- Az új kromatikus hangok megismertetése.
- Az alsó regiszter hangjai és fogásai.
- A kromatikus skála bevezetése.
- A segédfogások.
- A tizenhatodok, a szinkópák fajtái, a kis éles és nyújtott ritmusok beiktatása.
- Dúr és moll hangnemek 3#, 3b előjegyzésig a megismert hangterjedelemben, abszolút hangnévvel is.
- Az alla breve fogalma.
- Az alapvető formai ismertek bővítése.
- A memorizálás fejlesztése.

A hangszerkezelés fejlesztése:



Czimmer György Alapfokú Művészeti Iskola

- A hangképzés és befúvás továbbfejlesztése, a hangindítások finomítása a légzés segítségével.
- A légzéstechnika továbbfejlesztése.
- A rekeszizom és a támasztás erősítése.
- Hangterjedelem: h–e3 (esetleg b–f3).
- A dinamika és az agogika további bővítése.
- A nyelvtechnika gyakoroltatása.
- Dúr és moll (mindhárom fajta) skálák, hármashangzat, terc indítva és kötve.
- A gyors játék fejlesztése.
- Előkék és egyszerűbb trillák.
- Lapról játék 2#, 2b előjegyzésig, vagyis a második év nehézségi fokán. Kamarazenélés, zenekari előkészítő gyakorlatok alkalmazása.

Ajánlott tananyag:

- Schuster Gy.: Szaxofoniskola III. (Edit. Simonffy 028)
- É.&P. Perényi: Saxophone Methode (EBP 1996)
- Londeix: Szaxofoniskola II. (Schultz Blasmusik-verlag A/848)
- Bumcke: Etűdök szaxofonra II. (Elite Edit. 350)
- Mule: 24 könnyű etűd (Leduc A1 20455)
- É.&P. Perényi: Szaxofon ABC1 (EMB 14289)
- É.&P. Perényi: Szaxofon ABC2 (EMB 14299)
- É.&P. Perényi: 222 Etűd szaxofonra (EMB)
- Beekun: Studies (HU 37994)
- Verroust 24 Études I (Billaudot G.2138 B)
- Kraszna L. Szaxofonmuzsika (in Es in B) (EMB)
- Schuster Gy.: Szaxofoniskola III. (in Es)
- Előadási darabok I szaxofonra és zongorára (Edit. Simonffy 053/A)
- Előadási darabok II szaxofonra és zongorára (Edit. Simonffy 053/B)
- Händel: Largo (in Es) (Edit. Simonffy 053/A)
- Gluck: Boldog lelkek tánca (in Es) (Edit. Simonffy 053/A)
- Mozart: Ave verum corpus (in Es) (Edit. Simonffy 053/A)
- Brahms: Bölcsődal (in Es) (Edit. Simonffy 053/B)
- Csajkovszkij: Szomorú dal (in Es) (Edit. Simonffy 053/B)
- Schumann: Álmodozás (in Es) (Edit. Simonffy 053/B)
- Lilo: Könnyű darabok III.(in Es) (Coppelia 266451 0523)
- Schubert: Keringő (in Es, in B) (Edit. Simonffy 070–071)
- Chopin: Mazurka (in Es, in B) (Edit. Simonffy 070–071)
- Saint-Saëns: A hattyú (in Es, in B) (Edit. Simonffy 070–071)
- Zsoldos B.: I love blues (in B) (Edit. Simonffy 025)

Követelmény:

- Tiszta intonáció az adott hangterjedelmen belül.
- Skálák 2#, 2b előjegyzésig.
- Az alapvető dinamikai és agogikai jelek ismerete.
- Kisebb előadási darabok előadása kotta nélkül.
- Könnyű kamaradarabok és egyszerűbb zenekari szólamok eljátszása.

Az év végi vizsga ajánlott anyaga:

- Egy szabadon választott hangsor kotta nélkül,
- Két gyakorlat (lehetőleg különböző karakterű),
- Két előadási darab zongorakísérettel, legalább az egyik kotta nélkül.



Czimmer György Alapfokú Művészeti Iskola

4. évfolyam

Hangszeres és zenei ismeretek átadása:

- Az összes hang és fogásaik ismerete b–f3–ig.
- A 2/2, 3/2, 4/2, 5/4, 6/4–es ütem. Bonyolultabb szinkópák.
- Dúr és moll hangnemek a hangszer teljes hangterjedelmében (f3–ig), abszolút hangnévvel is.
- Díszítések: előkék, mordentek, bonyolultabb trillák használata.
- Domináns– és szűkített szeptimakkordok és akkordfelbontás.
- A stílusismeret elmélyítése.
- Az elméleti, hangnemi, formai ismeretek bővítése, pl. a moduláció, alteráció megismertetése és bemutatása a gyakorlatban.

A hangszerkezelés fejlesztése:

- A légzés szerepének állandó kontrollja, csak zenei indítatásból, nem mechanikusan.
- A hangképzés állandó gyakoroltatása, a hangideál keresése.
- Hangindítás, a nyelvtechnika differenciált alkalmazása, fejlesztése.
- Kromatikus skála legalább két oktávon keresztül.
- Az ujjtechnika fejlesztése, az ujjak lazítása.
- A staccato játékmód.
- A lapról olvasás állandó gyakorlása a 3. évfolyam anyagának megfelelő színvonalon.
- A formai ismeretek tudatos alkalmazása.
- Kamarazene, zenekari gyakorlat.

Ajánlott tananyag:

- Schuster Gy.: Szaxofoniskola IV. (Edit. Simonffy 029)
- Londeix: Szaxofoniskola III. (Schultz Blasmusik–verlag A/849)
- Bumcke: Etűdök szaxofonra III (Elite Edit. 350)
- Demler: Zenekari részletek I–II. (Edit. Simrock Eg 5187)
- É.&P. Perényi: 222 Etűd szaxofonra (EMB Z 14371)
- É.&P. Perényi: Szaxofon ABC 2 (EMB Z 14299)
- É.&P. Perényi: Répertoire zeneiskolásoknak – szaxofon szóló (EMB 14449)
- Beekum: Studies (HU 37994)
- Verroust: 24 Études I. (Billaudot G.2138 B)
- Verroust: 24 Études II. (Billaudot G.2057 B)
- Kraszna L.: Szaxofonmuzsika (in Es in B) (EMB Z 14251)
- Schuster Gy.: Szaxofoniskola IV.(in Es) (Edit. Simonffy 029)
- Grieg: Solvejg dala (in Es) (Edit. Simonffy 053/C)
- Dvořák: Humoreszk (in Es) (Edit. Simonffy 053/C)
- Muszorgszkij: Ódon kastély (in Es) (Edit. Simonffy 053/C)
- Rimszkij–Korszakov: Hindu dal (in Es) (Edit. Simonffy 053/C)
- Albéniz: Granada (in Es) (Edit. Simonffy 053/C)
- Joplin: The easy winners (in Es) (Edit. Simonffy 053/C)
- Vivaldi: Der Winter (Largo) (in Es) (Edit. Simonffy 004)
- Szabó S.: Blues is Blue (in Es) (Edit. Simonffy 016)
- Bizet: Agnus Dei (in Es) (Edit. Simonffy 006)
- Massenet: Elégia (in Es in B) (Edit. Simonffy 072–073)
- Mendelssohn: Velencei gondoladal (in Es) (in B) (Edit. Simonffy 072–073)
- Händel: Arie (in B) (Edit. Simonffy 009)
- Kis előadási darabok (Berkes) (EMB Z 2101)

Követelmény:

- Az első három év anyagának ismétlése, összefoglalása.



Czimmer György Alapfokú Művészeti Iskola

- A hangterjedelmen belüli hangok és fogásaik ismerete.
- Skálák 3#, 3b előjegyzésig, hármas-hangzat felbontásokkal, terc-skálák.
- Előadási darabok megszólaltatása kotta nélkül.
- Nehezebb etűdök eljátszása.

Az év végi vizsga ajánlott anyaga:

- Egy szabadon választott hangsor kotta nélkül,
- Két különböző karakterű etűd,
- Két előadási darab zongorakísérettel, legalább az egyik kotta nélkül.

5. évfolyam

Hangszeres és zenei ismeretek:

- A vibrato.
- Az összes hang és fogásaik ismerete b-f3-ig (esetleg fis3-ig).
- A 2/2, 3/2, 4/2, 5/4, 6/4-es ütem. Bonyolultabb szinkópák.
- Dúr és moll hangnemek a hangszer teljes hangterjedelmében (f3-ig), abszolút hangnévvel is.
- Díszítések: előkék, mordentek, bonyolultabb trillák használata.
- Domináns- és szűkített szeptimakkordok és akkordfelbontás.
- A stílusismeret elmélyítése.
- Az elméleti, hangnemi, formai ismeretek bővítése, pl. a moduláció, alteráció megismertetése és bemutatása a gyakorlatban.

A hangszerkezelés fejlesztése:

- A légzés szerepének állandó kontrollja, csak zenei indítatásból, nem mechanikusan.
- A hangképzés állandó gyakoroltatása, a hangideál keresése.
- Hangindítás, a nyelvtechnika differenciált alkalmazása, fejlesztése.
- A helyes ajakvibrato kialakítása.
- Kromatikus skála legalább két oktávon keresztül.
- Az ujjtechnika fejlesztése, az ujjak lazítása.
- A staccato játékmód fejlesztése.
- A lapról olvasás állandó gyakorlása a 4. évfolyam anyagának megfelelő színvonalon.
- A formai ismeretek tudatos alkalmazása.
- Kamarazene, zenekari gyakorlat.

Ajánlott tananyag:

- Schuster Gy.: Szaxofoniskola IV. (Edit. Simonffy 029)
- Londinex: Szaxofoniskola III. (Schultz Blasmusik-verlag A/849)
- Bumcke: Etűdök szaxofonra III (Elite Edit. 350)
- Demler: Zenekari részletek I-II. (Edit. Simrock Eg 5187)
- É.&P. Perényi: 222 Etűd szaxofonra (EMB)
- É.&P. Perényi: Répertoire szaxofon szóló (EMB 14449)
- Beekum: Studies (HU 37994)
- Verroust: 24 Études I. (Billaudot G.2138 B)
- Verroust: 24 Études II. (Billaudot G.2057 B)
- Kraszna L.: Szaxofonmuzsika (in Es in B) (EMB)
- Schuster Gy.: Szaxofoniskola IV.(in Es)(Edit. Simonffy 029)
- Előadási darabok III szaxofonra és zongorára (Edit. Simonffy 053/C)
- Grieg: Solvejg dala (in Es) (Edit. Simonffy 053/C)
- Dvořák: Humoreszk (in Es) (Edit. Simonffy 053/C)
- Muszorgszkij: Ódon kastély (in Es) (Edit. Simonffy 053/C)
- Rimszkij-Korszakov: Hindu dal (in Es) (Edit. Simonffy 053/C)



Czimmer György Alapfokú Művészeti Iskola

- Albéniz: Granada (in Es) (Edit. Simonffy 053/C)
- Joplin: The easy winners (in Es) (Edit. Simonffy 053/C)
- Vivaldi: Der Winter (Largo) (in Es) (Edit. Simonffy 004)
- Szabó S.: Blues is Blue (in Es) (Edit. Simonffy 025)
- Bizet: Agnus Dei (in Es) (Edit. Simonffy 006)
- Massenet: Elégia (in Es in B) Edit. (Simonffy 072–073)
- Mendelssohn: Velencei gondoladal (Edit. Simonffy 072–073)

Követelmény:

- Az első három év anyagának ismétlése, összefoglalása.
- A hangterjedelmen belüli hangok és fogásaik ismerete.
- Skálák 4#, 4b előjegyzésig, hármas- és négyeshangzat-felbontásokkal, tercskálák.
- Előadási darabok megszólaltatása kotta nélkül.
- Nehezebb etűdök eljátszása.

Az év végi vizsga ajánlott anyaga:

- Egy szabadon választott hangsor kotta nélkül,
- Két különböző karakterű etűd,
- Két előadási darab zongorakísérettel, legalább az egyik kotta nélkül.

6. évfolyam

Hangszeres és zenei ismeretek átadása:

- A vibrato.
- Az összes hang és fogásaik ismerete b–f3-ig .
- A 2/2, 3/2, 4/2, 5/4, 6/4/8–, és a 12/8 –es ütem. Bonyolultabb szinkópák.
- Dúr és moll hangnemek a hangszer teljes hangterjedelmében, abszolút hangnévvel is.
- Díszítések: előkék, mordentek, bonyolultabb trillák használata.
- Domináns- és szűkített szeptimakkordok és akkordfelbontás.

A stílusismeret elmélyítése.

Az elméleti, hangnemi, formai ismeretek bővítése, pl. a moduláció, alteráció megismertetése és bemutatása a gyakorlatban.

A hangszerkezelés fejlesztése:

- A légzés szerepének állandó kontrollja, csak zenei indítatásból, nem mechanikusan.
- A hangképzés állandó gyakorlata, a hangideál keresése.
- Hangindítás, a nyelvtechnika differenciált alkalmazása, fejlesztése.
- A helyes ajakvibrato fejlesztése.
- Kromatikus skála legalább két oktávon keresztül.
- Az ujjtechnika fejlesztése, az ujjak lazítása.
- A staccato játékmód fejlesztése.
- A lapról olvasás állandó gyakorlása a 5. évfolyam anyagának megfelelő színvonalon.
- A formai ismeretek tudatos alkalmazása.
- Kamarazene, zenekari gyakorlat.

Ajánlott tananyag:

- J. Harle : Easy Classical Studies (Universal Edition UE 17770)
- Schuster Gy.: Szaxofoniskola IV. (Edit. Simonffy 029)
- Londeix: Szaxofoniskola IV. (Schultz Blasmusik-verlag A/850)
- Bumcke: Etűdök szaxofonra IV. (Elite Edit. 350)
- Mule: 24 könnyű etűd (Leduc AL 20455)
- Mule: 53 etűd (Leduc 20 441)
- Demler: Zenekari részletek I–II. (Edit. Simrock Eg 5187)



Czimmer György Alapfokú Művészeti Iskola

- É.&P. Perényi: 222 Etüd (szaxofonra EMB)
- É.&P. Perényi: Szaxofon ABC2 (EMB 14299)
- Beekum: Studies (HU 37994)
- Verroust 24 Études I (Billaudot G.2138 B)
- Verroust: 24 Études II (Billaudot G.2057 B)
- Perényi É&P: Répertoire szaxofon szóló (EMB 14449)
- J. S. Bach: Gavottes (A. Leduc AL 19664)
- B. Marcello: Adagio Schuster–Perényi: Szaxofoniskola III/5., (Simonffy 028)
- A. Corelli: Adagio (A. Leduc AL 25707)
- Dancla: Románc Szaxofonmuzsika kezdőknek Kraszna L. (EMB 14251)
- Fr. Schubert: Sérénade (A. Leduc AL 25708)
- Glinka: Vocalise (Simonffy 014)
- Debussy: A lenhajú lány (Hofmeister FH 2136)
- Teal Larry Solos (Schirmer 45722)

Követelmény:

- Az első öt év anyagának ismételése, összefoglalása.
- A hangterjedelmen belüli hangok és fogásaik ismerete.
- Skálák, hármas– és négyeshangzat–felbontásokkal, tercskálák.
- Előadási darabok megszólaltatása kotta nélkül.
- Nehezebb etüdek eljátszása.

Az év végi vizsga ajánlott anyaga:

- Egy szabadon választott hangsor kotta nélkül,
- Két különböző karakterű etüd,
- Két előadási darab zongorakísérettel, legalább az egyik kotta nélkül.

Követelmények az alapfok évfolyamainak elvégzése után

A tanuló ismerje:

- a szaxofon és a fafúvós hangszerek múltját, irodalmát,
- a hangszer teljes hangterjedelmét,
- a tudatos és helyes légzéstechnikát,
- a szaxofon intonációs hibáit (és tudatosan korrigálja azokat),
- a dúr és moll hangnemeket 4#, 4b előjegyzésig,
- a egyszerűbb díszítések írásmódját és ritmusát,
- a vibrató szerepét a zenei megvalósításban,
- ismerje a tanult anyagban előforduló tempó– és karakterjelzéseket, egyéb előadási jeleket, zenei műszavakat és ezek jelentését,
- ismerje a tanult előadási darabok zeneszerzőinek nevét, a művek címét, és tudja helyesen kiejteni és leírni azokat,
- a jelentősebb szaxofonos előadóművészeket.

Legyen képes:

- a kiegyenlített és kifejező hang elérésére a tiszta intonáció megtartásával,
- a különböző hangindítások és hangbefejezések megvalósítására,
- az önálló hangolásra,
- a könnyebb technikai problémák elemző gyakorlására,
- a kottahű játékra és folyamatos, mérsékelt tempójú lapról olvasásra,
- hosszabb zenei gondolatok egy levegővel történő összefogására,
- a különböző artikulációs előírások megszólaltatására (staccato, tenuto, legato, marcato stb.),
- egyenletes, pergő–technikához vezető ujjgyakorlatok fokozatos gyorsítására.



Művészeti alapvizsga követelményei

A vizsga részei: a vizsga gyakorlati és elméleti részből áll

A gyakorlati vizsga tantárgya és időtartama: szaxofon főtárgy, minimum 10 perc

A vizsga tartalma:

A vizsga bármilyen hangolású szaxofonon teljesíthető.

– Egy etűd vagy etűd-jellegű egyéb mű; J.Harle: Easy Classical Studies (Universal Edition UE 17 770) 50., Perényi É.–P.: 222 etűd (EMB Z.14371) 158., 178., 182., M.Mule: 24 könnyű etűd (A. Leduc AL 20455) 5., 13., 35 J.v.Beekum: Studies (Harmónia HU 3794) Valsette (in a), Tiroler Landler (in Esz). nehézségi szintjén.

– Két különböző stílusú és karakterű előadási darab; J.S.Bach: Gavottes (A.Leduc AL 19 664), B.Marcello: Adagio (Schuster–Perényi: Szaxofoniskola III/5., Simonffy 028), A.Corelli: Adagio (A. Leduc AL 25 707), Dancla: Románc (Szaxofonmuzsika kezdőknek – Kraszna L. EMB 14 251), Fr.Schubert: Sérénade (A.Leduc AL 25 708), Glinka: Vocalise (Simonffy 014), Debussy: A lenhajú lány (Hofmeister FH 2136). nehézségi szintjén.

Az egyik előadási darab lehet szólómű, vagy kamaramű.

Az előadási darabot lehetőleg kotta nélkül kell játszani.

A vizsga értékelése:

- megfelelés az előírt követelményeknek,
- technikai felkészültség,
- helyes légzés, testtartás, hangszertartás,
- hangképzés,
- intonáció,
- hangszerkezelés,
- artikulációk és díszítések alkalmazása,
- helyes ritmus és tempó,
- előadásmód,
- a zenei stílus és az előírások megvalósítása,
- memória,
- alkalmazkodóképesség,
- állóképesség.

Továbbképző

7. évfolyam

Hangszeres és zenei ismeretek átadása:

- A hangterjedelem fokozatos bővítése a tanuló adottságai szerint
- Az eddig megismert ritmusképletek rendszerezése.
- A vibrato.
- A többi szaxofonfajta megismerése és lehetőség szerint oktatása.
- Transzponálási alapismeretek.
- A zenei műveltség bővítése (pl. zenehallgatás, hangverseny-látogatások, szakmai beszélgetések stb.).
- Hangszerjavítási alapismeretek és nádfaragás.

A hangszerkezelés fejlesztése:

- Skálák,
- A helyes ajakvibrato fejlesztése.
- Az önálló gondolkodás és kifejezőmód, valamint az igényes és tudatos gyakorlás továbbfejlesztése. – Igényesebb előadási művek megszólaltatása.



Czimmer György Alapfokú Művészeti Iskola

– Kamarazene, zenekari munka.

Ajánlott tananyag:

- Harle: Scale and Arpeggios (Universal)
- J. Harle: Easy Classical Studies (Universal UE 17770)
- Klosé: Méthode Complète 1. 2. (Leduc AL 3186/6023)
- 25 Exercices Journaliers (Leduc AL 6402)
- 15 Études Chantantes (Leduc AL 6404)
- Mule: 24 Études Faciles (Leduc AL 20 455)
- Exercices Journaliers (Leduc AL 20 211)
- Mule: 53 Études 1. (Leduc AL 20 441)
- Blémant: 20 Études Melodiques 1.2. (Leduc AL 15 801/802)
- Bernhards: 24 Virtuosen Etüden (Zimmermann)
- Szabó F.: Etüdök szaxofonra (Edit. Simonffy 042)
- É.&P. Perényi: Répertoire szaxofon szóló (EMB 14449)
- Rózsa P.: Három szólódarab szaxofonra (Edit. Simonffy 041)
- Albéniz: Tango (in Es) (Schott 33 749)
- Bach: Aria (in Es) (Leduc AL 19 576)
- BachCopin: Nocturne (in Es) (Leduc AL 1965)
- Dukas: Alla Gitana (in Es) (Leduc AL 19 995)
- Fauré: Pièce (in Es) (Leduc AL 16 152)
- Ibert: Aria (in Es) (Leduc AL 19 675)
- Leclair: Adagio et Allemande (Leduc AL 20 830)
- Mozart: Adagio (Klar. v. II. t.) (Leduc AL 19 595)
- Soproni: Four Pieces for Saxophon (in Es) (EMB 8811)
- Telemann: Sonate (in Es) (Leduc AL 25 008)
- Go down Moses (Vincze P.) (in Es, in B) (Edit. Simonffy 022)
- Joplin: Ragtimes (in Es, in B) (Noetzel 3693)
- Ravel: Pièce en Forme de Habanera (in Es) (Leduc AL 17 680)
- Händel: Sonate en Sol Mineur (in B) (Leduc AL 21 144)

Követelmény:

- Az összes hang és fogási ismerete b–f3–ig.
- Skálák
- Tiszta intonáció, egészséges hang.
- Az előadási darabok stílusos megszólaltatása.
- Alapos zenei műszóismeret, megbízható kottaolvasás.

Az év végi vizsga ajánlott anyaga:

- Egy szabadon választott skála kotta nélkül,
- Két ellentétes karakterű etüd,
- Két különböző tempójú darab zongorakísérettel, legalább az egyik kotta nélkül (valamelyik kamarazenei mű is lehet).

8. évfolyam

Hangszeres és zenei ismeretek átadása:

- A hangterjedelem fokozatos bővítése a tanuló adottságai szerint
- Az eddig megismert ritmusképletek rendszerezése.
- A vibrato.
- A többi szaxofonfajta megismerése és lehetőség szerint oktatása.
- Transzponálási alapismeretek.



Czimmer György Alapfokú Művészeti Iskola

– A zenei műveltség bővítése (pl. zenehallgatás, hangverseny-látogatások, szakmai beszélgetések stb.).

– Hangszerjavítási alapismeretek és nádfaragás.

A hangszerkezelés fejlesztése:

– Skálák, kromatikus hangsor gyors tempóban.

– A helyes ajakvibrato fejlesztése.

– Az önálló gondolkodás és kifejezőmód, valamint az igényes és tudatos gyakorlás továbbfejlesztése.

– Igényesebb előadási művek megszólaltatása. Kamarazene, zenekari munka.

Ajánlott tananyag:

- Harle: Scale and Arpeggios (Universal)
- J. Harle: Easy Classical Studies (Universal UE 17770)
- Klosé: Méthode Complète 1. 2. (Leduc AL 3186/6023)
- 25 Exercices Journaliers (Leduc AL 6402)
- 15 Études Chantantes (Leduc AL 6404)
- Mule: 24 Études Faciles (Leduc AL 20 455)
- Exercices Journaliers (Leduc AL 20 211)
- Mule: 53 Études 1. (Leduc AL 20 441)
- Blémant: 20 Études Melodiques 1.2. (Leduc AL 15 801/802)
- Bernhards: 24 Virtuosen Etüden (Zimmermann)
- Szabó F.: Etüdek szaxofonra (Edit. Simonffy 042)
- É.&P. Perényi: Répertoire szaxofon szóló (EMB 14449)
- Rózsa P.: Három szólódarab szaxofonra (Edit. Simonffy 041)
- Albéniz: Tango (in Es) (Schott 33 749)
- Bach: Aria (in Es) (Leduc AL 19 576)
- BachCopin: Nocturne (in Es) (Leduc AL 1965)
- Dukas: Alla Gitana (in Es) (Leduc AL 19 995)
- Fauré: Pièce (in Es)(Leduc AL 16 152)
- Ibert: Aria (in Es) (Leduc AL 19 675)
- Leclair: Adagio et Allemande (Leduc AL 20 830)
- Mozart: Adagio (Klar. v. II. t.) (Leduc AL 19 595)
- Soproni: Four Pieces for Saxophon(in Es) (EMB 8811)
- Telemann: Sonate (in Es) (Leduc AL 25 008)
- Go down Moses (Vincze P.) (in Es, in B) (Edit. Simonffy 022)
- Joplin: Ragtimes (in Es, in B) (Noetzel 3693)
- Ravel: Pièce en Forme de Habanera (in Es) (Leduc AL 17 680)
- Händel: Sonate (? 1) (in B) (Leduc AL 25 143)
- Händel: Sonate en Sol Mineur(in B) (Leduc AL 21 144)

Követelmény:

- Az összes hang és fogási ismerete b–f3–ig.
- Skálák
- Tiszta intonáció, egészséges hang.
- Az előadási darabok stílusos megszólaltatása.
- Alapos zenei műszóismeret, megbízható kottaolvasás.

Az év végi vizsga ajánlott anyaga:

- Egy szabadon választott skála nélkül,
- Két ellentétes karakterű etüd,



Czimmer György Alapfokú Művészeti Iskola

– Két különböző tempójú darab zongorakísérettel, legalább az egyik kotta nélkül (valamelyik kamarazenei mű is lehet).

9. évfolyam

Hangszeres és zenei ismeretek átadása:

- A hangterjedelem fokozatos bővítése a tanuló adottságai szerint
- Az eddig ismeretlen ritmusképletek megismertetése.
- A vibrato.
- A többi szaxofonfajta megismerése és lehetőség szerint oktatása.
- Transzponálási alapismeretek.
- A zenei műveltség bővítése (pl. zenehallgatás, hangverseny-látogatások, szakmai beszélgetések stb.).
- Hangszerjavítási alapismeretek és nádfaragás.
- A jazz elemeinek megismertetése a zeneelmélet tantárgy által szerzett ismeretekre támaszkodva.

A hangszerkezelés fejlesztése:

- Skálák teljes hangterjedelemben, kromatikus, hangsorok
- A vibrato sűrűségének fokozása, az amplitúdó nagyságnak változtatására és helyes alkalmazása.
- Az önálló gondolkodás és kifejezőmód, valamint az igényes és tudatos gyakorlás továbbfejlesztése. Igényesebb előadási művek megszólaltatása. Kamarazene, zenekari munka.

Ajánlott tananyag:

- Harle: Scale and Arpeggios (Universal)
- J. Harle: Easy Classical Studies (Universal UE 17770)
- Klosé: Méthode Complète 1. 2. (Leduc AL 3186/6023)
- 25 Exercices Journaliers (Leduc AL 6402)
- 15 Études Chantantes (Leduc AL 6404)
- Mule: 24 Études Faciles (Leduc AL 20 455)
- Exercices Journaliers (Leduc AL 20 211)
- Mule: 53 Études 1. (Leduc AL 20 441)
- Blémant: 20 Études Melodiques 1.2. (Leduc AL 15 801/802)
- Bernhards: 24 Virtuosen Etüden (Zimmermann)
- Szabó F.: Etüdök szaxofonra (Edit. Simonffy 042)
- É.&P. Perényi: Répertoire szaxofon szóló (EMB 14449)
- A. Corelli: Gigue (Muzika 13672)
- G. Fr. Händel: Allegro, Largo et Final (Leduc AL 20835)
- Bach: Badinerie(Leduc AL 19511)
- Bach: Esz-dúr szonáta Hresztomatyija 5–6. (Muzika 14103)
- Singelee: Solo de concert (Lemoine 26260)
- Bozza: Aria (Leduc 19714)
- Ravel: Darab Habanera formában (Leduc 17679)
- Götz Nándor: Koncertetüdök (Fon-Trade)

Követelmény:

- Az összes hang és fogási ismerete b–f3–ig.
- Skálák
- Tiszta intonáció, egészséges hang.
- Az előadási darabok stílusos megszólaltatása.
- Alapos zenei műszóismeret, megbízható kottaolvasás.



Az év végi vizsga ajánlott anyaga:

- Egy szabadon választott skála kotta nélkül,
- Két ellentétes karakterű etűd,
- Két különböző tempójú darab zongorakísérettel, legalább az egyik kotta nélkül (valamelyik kamarazenei mű is lehet).

10. évfolyam

Hangszeres és zenei ismeretek átadása:

- A hangterjedelem fokozatos bővítése a tanuló adottságai szerint.
- Az eddig ismeretlen ritmusképletek megismertetése.
- A vibrato.
- A többi szaxofonfajta megismerése és lehetőség szerint oktatása.
- Transzponálási alapismeretek.
- A zenei műveltség bővítése (pl. zenehallgatás, hangverseny-látogatások, szakmai beszélgetések stb.).
- Hangszerjavítási alapismeretek és nádfaragás.
- A jazz elemeinek megismertetése (ahol mód és lehetőség van rá), kizárólag hozzáértő tanár vezetésével, és ha lehetséges, a zeneelmélet tantárgy által szerzett ismeretekre támaszkodva.

A hangszerkezelés fejlesztése:

- Skálák teljes hangterjedelemben, kromatikus hangsor gyors tempóban.
- A vibrato sűrűségének fokozása, az amplitúdó nagyságnak változtatására és helyes alkalmazása.
- Az önálló gondolkodás és kifejezőmód, valamint az igényes és tudatos gyakorlás továbbfejlesztése. Igényesebb előadási művek megszólaltatása. Kamarazene, zenekari munka.

Ajánlott tananyag:

- J. Harle: Easy Classical Studies (Universal UE 17770)
- Perényi É.–P: 222 etűd (EMB Z 14371)
- Schuster–Perényi: Szaxofoniskola III. (Simonffy 028)
- Mule: 24 könnyű etűd (A. Leduc AL 20455)
- Beekum: 35 Studies (Harmónia HU 3794)
- Klosé: 25 napi gyakorlat (A. Leduc AL 6402)
- Klosé: 25 mechanikus gyakorlat (A. Leduc AL 6403)
- Klosé: 15 dallamos gyakorlat (A. Leduc AL 6404)
- Ferling: 48 etűd (A. Leduc AL 20402)
- A. Corelli: Gigue (Muzika 13672)
- Fr. Händel: Allegro, Largo et Final (A. Leduc AL 20)
- Fr. Händel: 4. szonáta (A. Leduc AL 20828)
- Bach: Badinerie (A. Leduc AL 19511)
- J. B. Singelée: Rondo Op. 63.
- Perényi: Szax. ABC II/84 (EMB 14299)
- J. B. Singelée: Solo de concert (H. Lemoine 26 260 H.L.)
- A. Chailleux: Andante és Allegro (A. Leduc AL 22177)
- E. Bozza: Aria (A. Leduc AL 19714)
- Götz Nándor: Koncertetűdök (Fon–Trade)
- Ravel: Darab Habanera formában (A. Leduc AL 17679)

Követelmény:

- Az összes hang és fogási ismerete b–f3–ig.
- Skálák 6#, 6b előjegyzésig.



- Tiszta intonáció, egészséges hang.
- Az előadási darabok stílusos megszólaltatása.
- Alapos zenei műszóismeret, megbízható kottaolvasás.

Az év végi vizsga ajánlott anyaga:

- Egy szabadon választott skála kotta nélkül,
- Két ellentétes karakterű etűd,
- Két különböző tempójú darab zongorakísérettel, legalább az egyik kotta nélkül (valamelyik kamarazenei mű is lehet).

Követelmények a továbbképző évfolyamainak elvégzése után

A tanuló legyen képes:

- a szép, kifejező hang tudatos megteremtésére,
- a tiszta intonációra,
- a hangszerét könnyedén kezelni,
- a levegő tudatos beosztására,
- hosszabb zenei gondolatok egy levegővel történő összefogására,
- a nagyobb lélegzetű, összetett feladatokat tartalmazó etűdök eljátszására,
- a vibrató sűrűségének fokozására, az amplitúdó nagyságnak változtatására és helyes alkalmazására,
- a különböző zenei korok megkomponált stílushű díszítéseinek kottából való lejátszására – a technikai és zenei szempontból tudatos, elemző gyakorlásra, a pontos ritmus feltétel nélküli megtartására,
- az értelmes, tagolt, árnyalt előadásra,
- a legfontosabb zenei karakterek megjelenítésére,
- egyszerűbb javítási műveletek elvégzésére (pl. csavar meghúzása, rugó visszatétele stb.).

A tanuló rendelkezzen:

- megfelelő hangszeres technikával,
- olyan lapról olvasási készséggel, amely a kamarazenei és zenekari játékhoz szükséges,
- olyan bejátszási módszerrel, amelynek birtokában a jó befűvási érzetek rövid időn belül elérhetők,
- a tudásszintjének megfelelő önállósággal a játszandó művek kiválasztásánál.

A tanuló tudja alkalmazni

- hangszerének transzponáló jellegét,
- a hang képzésének fizikai törvényszerűségeit (légzés, rekesz, stb.),
- a különböző artikulációs előírásokat (staccato, legato, tenuto, marcato stb.).

Művészeti záróvizsga követelményei

A vizsga részei: a vizsga gyakorlati és elméleti részből áll.

A gyakorlati vizsga tantárgya és időtartama: szaxofon főtárgy, minimum 10 perc.

A vizsga tartalma:

A vizsga bármilyen hangolású szaxofonon teljesíthető.

- Egy szabadon választott dúr vagy harmonikus és melodikus moll skála legalább három előjegyzéssel, hármashangzat–felbontással, tercmenettel, domináns–, ill. szűkített szeptim–felbontással, minél teljesebb hangterjedelemben, kotta nélkül.
- Egy etűd vagy etűd–jellegű egyéb mű; J.Harle: Easy Classical Studies (Universal Edition UE 17 770) 49., 66.; Perényi É.–P.: 222 etűd (EMB Z 14 371) 210., 211., 221.; Schuster–Perényi: Szaxofoniskola III. (Simonffy 028) 9.; M.Mule: 24 könnyű etűd (A.Leduc AL 20 455) 9., 15.; J.v.Beekum: 35 Studies (Harmónia HU 3794) Musette (in G); Klosé: 25 napi gyakorlat



Czimmer György Alapfokú Művészeti Iskola

(A.Leduc AL 6402) 13–tól; Klosé: 25 mechanikus gyakorlat (A.Leduc AL 6403) 9–tól; Klosé: 15 dallamos gyakorlat (A.Leduc AL 6404) bármely etűd; Ferling: 48 etűd (A.Leduc AL 20 402) nehézségi szintjén.

– Két különböző stílusú és karakterű előadási darab; A.Corelli: Gigue (Muzika 13 672); G.Fr.Händel: Allegro, Largo et Final (A.Leduc AL 20 835); G.Fr.Händel: 4. szonáta (A.Leduc AL 20 828); J.S.Bach: Badinerie (A.Leduc AL 19 511); J.S.Bach: Esz-dúr szonáta (Hresztomatyija 5–6. Muzika 14 103 v. G.Schirmer 45 722); J.B.Singelée: Solo de concert (H.Lemoine 26 260 H.L.); A.Chailleux: Andante és Allegro (A.Leduc AL 22 177); E.Bozza: Aria (A.Leduc AL 19714); M.Ravel: Darab Habanera formában (A.Leduc AL 17 679); Götz Nándor: Koncertetűdök (Fon-Trade); nehézségi szintjén

Az egyik előadási darab lehet szólómű, vagy kamaramű.

Az etűd és a kamaramű kivételével a vizsgaanyagot lehetőleg kotta nélkül kell játszani.

A vizsga értékelése:

- megfelelés az előírt követelményeknek,
- technikai felkészültség,
- helyes légzés, testtartás, hangszertartás,
- hangképzés,
- intonáció,
- hangszerkezelés,
- artikulációk és díszítések alkalmazása,
- helyes ritmus és tempó,
- előadásmód,
- a zenei stílus és az előírások megvalósítása,
- memória,
- alkalmazkodóképesség,
- állóképesség.

A tananyag feldolgozásához szükséges kötelező (minimális) taneszközök

- Megfelelő mennyiségű és minőségű, többfajta hangolású hangszer és tartozékok (fúvóka, nyakló)
- Fejenként és havonta 1 db nád
- Zongora, vagy pianínó
- Nagyméretű falitükör
- Kottaállvány
- Metronóm

TROMBITA

„A” tagozat

A trombitatanítás feladatai

- a tanuló egyéni adottságához, képességéhez igazodó módszerek kialakítása, kiemelt figyelmet fordítva az egyéni hangszeroktatásban rejlő pedagógiai lehetőségek kihasználására,
- a helyes légzés, befúvás, testtartás, hangszertartás beállítása, kialakítása,
- a hangszeres játékhoz szükséges motorikus reflexek, motivációs bázis, a naponkénti gyakorlás szükségletének kialakítása,
- a hangszeres játék megvalósításában részt vevő izmok lazaságának, terhelhetőségének tartósabb igénybevétel teljesítéséhez szükséges készségek kialakítása,



Czimmer György Alapfokú Művészeti Iskola

- a zenei memória fejlesztése, gyakorlati alkalmazásához szükséges jártasságok kialakítása,
- az egyéni hangszeres tanórákra, kamarazenei, zenekari foglalkozásokra történő önálló felkészülés képességének kialakítása.

Ismertesse meg a tanulókkal:

- a trombita történetét,
- a trombitának a rézfúvósok családjában és különféle együttesekben betöltött szerepét,
- a hangszer irodalmának, tananyagban megjelenő részét,
- a hangszer irodalmának, tananyagban megjelenő részét
- a tananyagon keresztül a főbb zenei stílusokat,
- a trombita hazai és külföldi művészeinek munkásságát.

Tudatosítsa:

- a helyesen beállított légzéstechnika állandó ellenőrzésének fontosságát,
- a helyes szájtartás, mint a jó befúvási mód (ansatz) alapfeltételének fontosságát,
- a mindennapi gyakorlás didaktikai és fiziológiai szempontok szerinti szükségességét,
- a könnyed, felszabadult hangszeres játékmód kialakításának fontosságát.

Fejlessze a tanuló:

- hallását, belső hallását, „intonációs” képességét,
- hangszeres adottságait,
- hangszertechnikai tudását,
- megformáló– és előadói képességét.

Tegye képessé a tanulókat:

- rendszeres, hatékony, igényes gyakorlásra,
- a gyakorlás során felmerülő hibák önálló kijavítására,
- a beállított alapfunkciók önellenőrzésére,
- a tiszta intonációra,
- folyamatos hangszerjátékra, árnyalt stílusos előadásra,
- a pontos kottaolvasásra, a ritmus, valamint a zenei kifejezések előadásmódjára, illetve a tempóra vonatkozó utasítások megvalósítására.

Előkészítő

1. évfolyam

Hangszeres és zenei ismeretek átadása:

- A hangszer felépítése, részeinek megismerése.
- A kottaolvasás alapfogalmainak megismerése.
- A helyes be– és kilégzés alapjainak elsajátítása.
- A helyes testtartás kialakítása. A helyes szájtartás gyakorlása. Fúvókázás, ajakrezgés.
- Hangterjedelem az egyvonalas C–től az egyvonalas G ig.

Ajánlott tananyag:

- Varasdy – Nagyiván – Sztán: Trombitaiskola I. kötet
- Colin: Trombitaiskola kezdőknek
- Gyermekdalok, népdalok

Követelmény:

- A helyes be– és kilégzés ismerete.
- Hangterjedelem az C' – G'–ig.
- Hangjegyek, ritmusértékek szünetjelek ismerete a tananyag által megkívánt szinten.
- Egyszerű népdalok és gyermekdalok eljátszása.

Év végi vizsga ajánlott anyaga:

- Egy gyakorlat



- Egy népdal vagy gyermekdal

2. évfolyam

Hangszeres és zenei ismeretek átadása:

- A helyes testtartás rögzítése.
- A helyes légzés további tudatosítása.
- Fúvókával végzett gyakorlatok a trombitaiskola alapján.

Ajánlott tananyag:

- Varasdy – Nagyiván – Sztán Trombitaiskola I.
- Colin: Trombitaiskola kezdőknek
- Gyermekdalok, népdalok
- Brodszky: Májusköszöntő
- Régi francia dal

Követelmények:

- Az egészséges, szép trombitahang kialakítása.
- Hangterjedelem a kis h-tól az egyvonalas a-ig.

Az év végi vizsga ajánlott anyaga:

- Egy gyakorlat,
- Egy előadási darab.

Alapfok

1. évfolyam

Hangszeres és zenei ismeretek átadása:

- A hangszer felépítése, részei.
- Az egész, fél, negyed és nyolcad hangjegyérték és a megfelelő szünetjelek.
- Nyújtópont a fél érték mellett.
- Módosítójelek.
- A 4/4-es, 2/4-es, 3/4-es ütem.
- Az előforduló hangok fogásai.
- Memóriafejlesztés: gyermekdalok, népdalok és az előadási darabok megtanulása kotta nélkül.
- Motívumok, dallamok azonosságának, különbségének felismerése.
- A helyes testtartás, hangszertartás kialakítása.
- A rekeszlégzés alapjainak elsajátítása, a levegővezetés megalapozása.
- A helyes szájartás kialakítása ajakrezgés és fúvókázás segítségével.
- A hangindítás megalapozása.
- A legato játékmód alapjainak elsajátítása, szekundkötések (ajakrezgéssel, fúvókával, hangszerrel).

Ajánlott tananyag:

- Varasdy – Nagyiván – Sztán: Trombitaiskola I.
- Colin: Trombitaiskola kezdőknek
- Susato: Rondo (Trombitamuzsika)
- Gyermekdalok, népdalok

Követelmény:

- Legyen képes egy oktáv hangterjedelmen belül a tanult ritmusértékeket tartalmazó gyakorlat egészséges, szép hangon való eljátszására.
- Hangterjedelem a kis a-tól a kétvonalas c-ig.

Az év végi vizsga ajánlott anyaga:

- Egy gyakorlat,



- Egy előadási darab.

2. évfolyam

Hangszeres és zenei ismeretek átadása:

- A dúr és a moll hangsor hangközei, hármashangzatai.
- A tizenhatod érték és szünetjele.
- Nyújtópont a negyed és a nyolcad érték mellett, valamint a szinkópa.
- A tanult művek formai elemzése.
- A periódus két felének kérdés–felelet viszonya.
- A magyar népdal jellemzői, formái, valamint a dalforma.
- A testtartásban és hangszertartásban előforduló hibák korrigálása.
- A rekeszlégzés gyakorlása.
- Az egészséges, szép hang létrehozása, a változó sebességű hangindítás megalapozása (nyolcad–, tizenhatodjáték).
- A természetes kötések megalapozása, kvint– és kvartkötések.
- A dinamikai árnyalás alapjai, visszhanghatás (f–p).

Ajánlott tananyag:

- Varasdy – Nagyiván – Sztán: Trombitaiskola I.
- Colin: Skálatanulmányok
- Krumpfer: Trombitaiskola I.
- Fischer: Induló
- Cole: Granit
- Barnes: A kis géniusz
- Barnes: A kis művész

Követelmény:

- A tanuló legyen képes nyolcadokat, tizenhatodokat, valamint kvint– és kvartkötéseket tartalmazó gyakorlat eljátszására.
- Hangterjedelem a kis g–től a kétvonalas d–ig.
- Hangsorok, terclépések, hármashangzatok a megadott hangterjedelmen belül (1#, 2b előjegyzésig).

Az év végi vizsga ajánlott anyaga:

- Egy skála első képlete,
- Egy gyakorlat,
- Egy előadási darab.

3. évfolyam

Hangszeres és zenei ismeretek átadása:

- A dúr és a moll hangsor szerkezete.
- A 3/8–os, a 6/8–os és a változó ütem; különböző ritmusképletek, a triola.
- A zenei anyagban szereplő darabok, táncok főbb jellegzetességei.
- A társas zenélés megismertetése duókon keresztül.
- A funkciók ellenőrzése, a hibák korrigálása a mindennapi gyakorlatok segítségével.
- A bordaközi légzéssel kibővített rekeszlégzés elsajátítása, a légoszlop megtámasztása, a levegővezetés gyakorlása, fokozott figyelemmel a szép hangra.
- Az ajaktechnika és a nyelvtechnika továbbfejlesztése a mindennapi, illetve a skálagyakorlatok segítségével.
- A dinamikai skála szélesítése fokozott figyelemmel a hangképzés minőségére (crescendo, diminuendo).



– A legato játékmód fejlesztése a természetes kvint– és kvartkötésekkel.

Ajánlott tananyag:

- Varasdy – Nagyiván – Sztán: Trombitaiskola I. II.
- Davidson: Befújási gyakorlatok
- Krumpfer: Trombitaiskola I.
- Krumpfer: Téma és variációk egy Ph. E. Bach-témára
- Hammerschmied: Csókdal
- Susato: Rondo és saltarello
- Bogár: Régi magyar táncok
- Barnes: A kis virtuóz
- Barnes: A kis mester
- Charpentier: Prelúd
- Kamprath: Három epizód
- Scselokov: Mese
- Scselokov: Tréfa
- Scselokov: Ifjú gavallér

Követelmény:

- A tanuló legyen képes a tanult ritmusokra épülő, gyorsabb technikai gyakorlat eljátszására.
- Hangterjedelem a kis g-től a kétvonalas e-ig.
- Hangsorok, terclépések, hármashangzatok egy oktávon keresztül, 3#, 3b előjegyzésig.

Az év végi vizsga ajánlott anyaga:

- Egy skála első képlete,
- Egy gyakorlat,
- Egy előadási darab.

4. évfolyam

Hangszeres és zenei ismeretek átadása:

- A dúr és a moll hangsor szerkezete és összehasonlításuk.
- A meglévő hangterjedelmen belül a teljes hangkészlet ismerete, az eddig tanult ritmusképletek átfogó, rendszerezett ismerete.
- A zenei anyagban szereplő darabok stílusjegyeinek és tempójelzéseinek ismerete.
- A társas zenélés művelése különböző összeállítású együttesekben, vagy zenekarban.
- A teljes légzés elsajátítása, a kiegyenlített hanganyag és a tiszta intonáció kialakítása, a könnyed fúvástechnika megalapozása.
- A nyelv- és ujjtechnika továbbfejlesztése, a manuális készség kialakítása a technikai jellegű gyakorlatok segítségével.
- A legato játékmód gyakorlása a természetes kvint-, kvart- és nagy terc-kötésekkel.
- A dinamikai határok tágítása (p–mf–f).

Ajánlott tananyag:

- Varasdy – Nagyiván – Sztán: Trombitaiskola II.
- Davidson: Befújási gyakorlatok
- Arban: Díszítés– és trillaelőkészítő gyakorlatok
- Bach: Ária
- Fitzgerald: Angol szvit
- Telemann: Szvit (1. és 2.)
- Albinoni: F-dúr concerto (FAM)
- Tornyos: Scherzo
- Tornyos: Változatok



- Scselekov: Ballada
- Scselekov: Gyermekkoncert

Követelmény:

- A tanuló legyen képes melodikus jellegű és igényes ritmikájú gyakorlatok eljátszására.
- A hangterjedelem kibővítése a kis fisz-tól a kétvonalas f-ig.
- Hangsorok, terclépések, hármashangzatok egy oktávon keresztül, 4#, 4b előjegyzésig.

Az év végi vizsga ajánlott anyaga:

- Egy skála első képlete,
- Egy gyakorlat,
- Egy előadási darab.

5. évfolyam

Hangszeres és zenei ismeretek átadása:

- Egyoktávos skála, tercskála, a hangnem fő hármashangzatai (I, IV, V), a dominánsseptimakkord ismerete.
- Az 5/8, 7/8, 9/8-os ütemfajták és különböző ritmusképletek ismerete.
- A zenei anyagban szereplő darabok formai elemzése, hangnemi kitérések felismerése.
- Az előforduló tempójelzések ismerete.
- A kamarazenélés előtérbe helyezése.
- A légzéstechnikában előforduló hibák korrigálása, a játék biztonságának fejlesztése.
- Az ujj- és nyelvtechnika tökéletesítése, különös tekintettel a művek zenei megoldására.
- Az ajaktechnika fejlesztése az eddig tanult természetes kötések gyakorlásával, a kvint-, kvart- és nagy terc-kötések összekapcsolásával.
- Törekvés a teljes dinamikai skála megvalósítására (pp–ff) különös figyelemmel a szép hangra.

Ajánlott tananyag:

- Varasdy – Nagyiván – Sztán: Trombitaiskola III.
- Peters: Gyakorlatok kezdőknek
- Colin: 100 Warm Ups
- Arban: Skálatanulmányok
- Clodomir: Petits exercises
- Clodomir: Etűdök I.
- Arban: Trombitaiskola
- Baldassari: Szonáta
- Barat: Orientálé
- Händel: Hallei szonáta
- Händel: B-dúr szonáta
- Diabelli: Szonatina
- Botti: Románc
- Rangers: Velencei karnevál
- Tornyos: Szonatina
- Tornyos: 3 sárpilisi népdal
- Clerisse: Téma és változatok
- Telemann: B dūr szvit (FAM)

Követelmény:

- A tanuló legyen képes zeneileg és ritmikailag igényesebb, differenciáltabb technikát kívánó gyakorlat eljátszására.
- A hangterjedelem kialakítása a kis fisz-tól a kétvonalas g-ig.



Czimmer György Alapfokú Művészeti Iskola

- Dúr és moll hangsorok egy oktávon keresztül, 2#, 2b előjegyzésig, terclépések, hármashangzat–felbontások (I, IV, V) hangköztanulmányok.

Az év végi vizsga ajánlott anyaga:

- Egy skála első képlete,
- Egy gyakorlat,
- Egy előadási darab.

6. évfolyam

Hangszeres és zenei ismeretek átadása:

- Egy oktávós skála, tercskála, a főhármások és a dominánsseptim–akkord hangjainak ismerete és összehasonlításuk.
- A tonika, szubdomináns, domináns funkciók ismerete.
- A hangszeres és az elméleti órákon szerzett ismereteken alapuló formai és harmóniai elemzés.
- A légzés és a levegővétel terén eddig tanultak következetes alkalmazása a gyakorlatban.
- Az előírt hangterjedelmen belül szép, kiegyenlített hanganyag és a tiszta intonáció kialakítása, könnyed fúvástechnika birtoklása.
- A technikai jellegű gyakorlatok és nehezebb fordulatok megoldása, az előírt tempójelzések következetes betartása.

Ajánlott tananyag:

- Varasdy – Nagyiván – Sztán: Trombitaiskola IV.
- Peters: Gyakorlatok
- Stamp: Warm Ups+Studies
- Collin: Warm Ups, Lip flexibilites
- Arban: Trombitaiskola
- Clodomir: Petits exercises Etűdök I.
- Arban: Trombitaiskola (ritmustanulmányok, trillák, díszítések)
- Albinoni: Esz–dúr concerto III–IV. tétel
- Albinoni: F–dúr concerto I. tétel
- Händel: c–moll concerto I. tétel
- Händel: B–dúr szonáta
- Händel: Asz–dúr szonáta
- Telemann: F–dúr szonáta
- Telemann: d–moll szonáta
- Balay: Adante et allegro
- Scselokov: Koncert no. 3
- Hanus: Impromptus
- Thome: Fantázia
- Bogár: Concertino I.
- Bogár: Concertino II.
- Desportes: Introductions
- Hidas: Concerto no. 2, I. tétel
- Cimarosa: F–dúr concerto (FAM)

Követelmény:

- A tanuló legyen képes egy nagyobb terjedelmű, zeneileg és technikailag igényesebb darab eljátszására.
- Az ajakizomzat rugalmasságának és erejének fokozása a természetes kis terc–kötésig, fokozott figyelemmel a helyes funkciókra, szép hangra.
- A hangterjedelem kibővítése a kétvonalas a–ig.



- Dúr és moll hangsorok egy oktávon keresztül, 4#, 4b előjegyzésig.

Az év végi vizsga ajánlott anyaga:

- Egy skála első képlete,
- Egy gyakorlat,
- Egy előadási darab.

Követelmények az alapfok évfolyamainak elvégzése után

Ismerje a tanuló:

- a helyes test- és hangszertartást,
- a helyes légzéstechnikát,
- a hangszere irodalmát a tanult anyag alapján
- a dúr és moll hangnemeket 4 #, 4 b előjegyzésig,
- a tanult anyagban előforduló tempó- és karakterjelzéseket, egyéb előadási jeleket, zenei műszavakat és ezek jelentését,
- a tanult előadási darabok zeneszerzőinek nevét, a művek címét, és tudja helyesen kiejteni és leírni azokat.

Legyen képes:

- a helyes légzéstechnika alkalmazására, fejlesztésére,
- az alapvető funkciók helyes alkalmazására, a szájizomzat fejlesztésére a mindennapi gyakorlatok segítségével: fúvóka nélkül, csupán ajakrezgéssel, csak fúvókával, hangszerrel,
- az előírt hangterjedelmen belül g₂-ig kiegyenlített, szép hang elérésére a tiszta intonáció megtartásával,
- a könnyebb technikai problémák elemző gyakorlására,
- a tanult darabok stílushű megszólaltatására,
- folyamatos, mérsékelt tempójú lapról olvasásra,
- a különböző artikulációs előírások (staccato, tenuto, legato, marcato) megszólaltatására,
- skálázni egy oktávon keresztül 4# 4 b -ig.

Művészeti alapvizsga követelményei

A vizsga részei: a vizsga gyakorlati és elméleti vizsgarészből áll.

A gyakorlati vizsga tantárgya és időtartama: trombita főtárgy, minimum 8 perc.

A vizsga tartalma:

- Egy másfél oktávos skála első képlete.
- Egy etűd; Varasdy–Nagyiván–Sztán: Trombitaiskola III./1–65. (EMB13492), Clodomir: Petits exercices 1–21. (Leduc), nehézségi szintjén.
- Egy előadási darab; Varasdy–Nagyiván–Sztán: Trombitaiskola III./66–74. (EMB13492), Baldassari: Szonáta, Händel: Hallei szonáta, Rangers: Velencei karnevál, Tornyos: Szonatina nehézségi szintjén.

Az etűd kivételével a vizsganyagot lehetőleg kotta nélkül kell játszani.

A vizsga értékelése:

- megfelelés az előírt követelményeknek,
- technikai felkészültség,
- helyes légzés, testtartás, hangszertartás,
- hangképzés,
- intonáció,
- hangszerkezelés,
- artikulációk és díszítések alkalmazása,
- helyes ritmus és tempó,



Czimmer György Alapfokú Művészeti Iskola

- előadásmód,
- a zenei stílus és az előírások megvalósítása,
- memória,
- alkalmazkodóképesség,
- állóképesség.

Továbbképző

7. évfolyam

Hangszeres és zenei ismeretek átadása:

- A hangterjedelem további bővítése fokozott figyelemmel a szép hangra, és a tiszta intonációra.
- A játszott művek alaposabb ismerete, a zenei műveltség elmélyítése.
- A ritmusértékek, ütemfajták átfogó, ismerete.
- A kamarazene és a zenekari játék előtérbe helyezése.

Ajánlott tananyag:

- Stamp: Warm-ups+studies
- Colin: Lip Flexibilities
- Clarke: Technical Studies
- Maggio: Mindennapi Gyakorlatok
- Fekvéstágító skálák
- Arban: Trombitaiskola
- Előkészítő gyakorlatok a trillához
- Tripla nyelv előtanulmányok.
- Kromatikus skálák
- Clodomir: Petits exercises Etűdök I.
- Keller: Szonáta
- Albinoni: F-dúr Concerto
- Esz-dúr Concerto
- Barat: Fantázia
- Haendel: c-moll Concerto
- Vivaldi: d-moll Concerto I.–II. tétel
- Richter: Concerto I. tétel
- Cimarosa: Concerto

Követelmény:

- A tanuló legyen képes zeneileg és ritmikailag igényesebb darabok eljátszására.
- Dúr és összhangzatos moll skálák tercmenetben és hármashangzat felbontással.

Az év végi vizsga ajánlott anyaga:

- Egy skála három képletben
- Egy gyakorlat
- Egy előadási darab zongorakísérettel, vagy kamaramű, lehetőleg tanuló részvételével.

8. évfolyam

Zenei ismeretek, a hangszerkezelés fejlesztése:

- A hangterjedelem bővítése a – lehetőségek szerint, figyelemmel a szép hangra és a tiszta intonációra.
- A játszott darabok alapos ismerete.
- A tanuló önállóságának fejlesztése a gyakorlás során felmerülő nehézségek megoldására.
- A könnyed játékmód megőrzése, fejlesztése.



Czimmer György Alapfokú Művészeti Iskola

– Nagyobb terjedelmű etűdök tanulása – állóképesség javítás

Ajánlott tananyag:

- Stamp: Warm-ups + studies
- Colin: Lip Flexibilities
- Clarke: Technical Studies
- Maggio: Mindennapi Gyakorlatok
- Davidson: Napi Gyakorlatok Fekvéstágító skálák
- Arban: Trombitaiskola
- Clodomir: Petits exercices Etűdök I.
- Purcell: B–dúr szonáta
- Neruda: Esz–dúr trombitaverseny I.
- Albinoni: g–moll trombitaverseny
- Sahov: Scherzo
- Bach: Passacaglia
- Tartini: Largo és Allegro
- Veracini: Concerto

Követelmény:

- Skálák három képletben, kromatikus skála biztos játéka, nagyobb terjedelmű etűdök eljátszása.
- Koncert, vagy szonáta gyors és lassú tételének ízléses és karakteres eljátszása kísérettel.
- Kamaramű szólamának előadása.

Év végi vizsga ajánlott anyaga:

- Egy skála 3 képletben
- Egy etűd
- Egy előadási darab zongorakísérettel, vagy kamaramű, lehetőleg tanuló részvételével

9. évfolyam

Hangszeres és zenei ismeretek átadása:

- a hangterjedelem bővítése a lehetőségek szerint, az ajánlott napi gyakorlatok közül válogatva.
- a technikai készség megőrzése, továbbfejlesztése (előke és duplanyelv)
- a zenei kifejezőkészség fejlesztése.
- skálák öt képletben.

Ajánlott tananyag:

- Stamp: Warm-ups + studies
- Clarke: Technical Studies
- Colin: Lip Flexibilities
- Maggio: Mindennapi Gyakorlatok
- Quinque: Atmung Stütze Ansatz Methode
- Davidson: Napi gyakorlatok
- Arban: Trombitaiskola
- Varasdy – Nagyiván – Sztán Trombitaiskola IV.
- Corelli: e–moll Szonáta
- Albinoni: C–dúr Concerto
- Hidas: Concerto no.2
- Bozza: Capriccio
- Gedike: Koncertetűd
- Manfredini: B–dúr Concerto két trombitára

Követelmények:



- Skálák öt képlettel.
 - Tripla és dupla nyelv ismerete, és egyszerűbb esetekben használata.
 - Szonáta, vagy koncert gyors és lassú tételének ízléses és karakteres eljátszása kísérettel, kamaramű szólamának előadása.
 - A játszott művek zenei és zenetörténeti összefüggéseinek vázlatos ismerete.
- Az év végi vizsga ajánlott anyaga:
- Egy skála öt képlettel
 - Egy etűd
 - Egy előadási darab, vagy kamaramű, lehetőleg tanuló közreműködésével

10. évfolyam

Hangszeres és zenei ismeretek átadása:

- A megszerzett hangterjedelem és állóképesség megőrzése, a megtanult technikai elemek összefüggő alkalmazása.
- A zenei kifejezés fejlesztése.
- A tanult darabok zenei és zenetörténeti összefüggéseinek vázlatos ismerete.
- Az önállóan ismerje fel a hangszer problémáit és tudja ezeket kezelni.
- A tripla és a dupla nyelv ismerete, a díszítések, trillák ízléses használata.

Ajánlott tananyag:

- Stamp: Warm-ups + Studies
- Clarke: Technical Studies
- Colin: Lip Flexibilities
- Maggio: Mindennapi Gyakorlatok
- Quinque: Atmung Stütze Ansatz Methode
- Davidson: Napi gyakorlatok
- Skálák a Varasdy – Nagyvíván – Sztán Trombitaiskola IV. kötete alapján.
- Arban: Trombitaiskola
- Hummel: Trombitaverseny I. tétel
- Haydn: Trombitaverseny II.–III. tétel
- Arutjunjan: Trombitaverseny
- Hindemith: Szonáta I.
- Valentino: Szonáta
- Vivaldi: B–dúr Concerto két trombitára
- Händel: Szonáta két trombitára

Követelmények:

- A tanuló legyen képes egy versenymű vagy szonáta gyors és lassú tételének ízléses előadására, a tanult technikai és zenei elemek önálló alkalmazására.
- Egy kamaramű szólamának eljátszására.
- Legyen képes önállóan megtanulni és eljátszani egy előadási darabot.

Az év végi vizsga ajánlott anyaga:

- Egy skála öt képlettel
- Egy etűd
- Egy előadási darab, vagy kamaramű, lehetőleg tanuló részvételével

Követelmények a továbbképző évfolyamainak elvégzése után

Ismerje a tanuló:

- a hangszere múltját, a jelentősebb alkotó– és előadóművészek munkásságát,
- a rézfúvós hangszerek közötti azonosságot, különbséget.



Legyen képes a tanuló

- az előforduló légzéstechnikai és funkcionális problémák korrigálására a mindennapi gyakorlatok segítségével,
- a játszott művek hangterjedelmén belül kiegyenlített és kifejező hang elérésére,
- a különböző hangindítások, hangbefejezések megvalósítására,
- a különböző nyelvütések (szimpla, dupla, tripla) gyorsaságának fejlesztésére,
- önálló hangolásra,
- a hosszabb zenei gondolatok egy levegővel történő összefogására,
- skálázni másfél oktávon keresztül valamennyi hangnemben,
- az adott zenei anyagot egyéni képességei, illetve készségei szintjének megfelelően, kotta- és stílushűen, értelmesen tagolva, kifejezéssel megszólaltatni.

Művészeti záróvizsga követelményei

A vizsga részei: a vizsga gyakorlati és elméleti vizsgarészből áll.

A vizsga tantárgya és időtartama: trombita főtárgy, minimum 10 perc.

A vizsga tartalma:

- Egy másfél oktávos skála öt képlettel.
- Egy etűd; Clodomir: Petits exercices (Leduc) 22–70., Clodomir: Etűdök (Leduc) II., III., IV., VI., és Arban: Trombitaiskola (Hofmeister) etűdjeinek nehézségi szintjén.
- Két különböző karakterű előadási darab, melyből az egyik lehet kamaramű is; Albinoni: Esz-dúr, g-moll, C-dúr concerto, Barat: Fantázia (Leduc), Gedicke: Koncertetűd ; kamaraművek: Borst: Trombitaduók (EMB 6870), Mező Imre: Variációk (EMB 4687), Clodomir: Six petits duo és Six duo faciles, Reschofsky: Trió (EMB 6819), Farkas Ferenc: Régi magyar táncok nehézségi szintjén.

Az etűd és a kamaramű kivételével a vizsgaanyagot lehetőleg kotta nélkül kell játszani.

A vizsga értékelése:

- megfelelés az előírt követelményeknek,
- technikai felkészültség,
- helyes légzés, testtartás, hangszertartás,
- hangképzés,
- intonáció,
- hangszerkezelés,
- artikulációk és díszítések alkalmazása,
- helyes ritmus és tempó,
- előadásmód,
- a zenei stílus és az előírások megvalósítása,
- memória,
- alkalmazkodóképesség,
- állóképesség.

A tananyag feldolgozásához szükséges kötelező (minimális) taneszközök

- Megfelelő minőségű, trombiták, tartozékokkal (tok, fúvóka)
- Jól felhangolt zongora (pianó)
- Legalább 2 db, állítható magasságú kottaállvány
- Metronóm
- Lehetőleg a teljes alakot visszaadó tükör



HARSONA – TENORKÜRT – BARITONKÜRT

„A” tagozat

A harsona és rokon hangszerei, a tenorkürt– és a baritonkürt– tanítás szakirányú feladatai

A képzés legeredményesebb módjának az tekinthető, ha a tanuló 8–9 éves korában tenoron vagy baritonon kezdi a mélyrézfúvós hangszerek tanulását és csak a tanulmányok során amikor erre alkalmassá válik, tér át a harsona tanulására. A tenoron vagy baritonon megszerzett készségek birtokában a továbbtanulást megelőző két évben elegendő a harsonatanulást megkezdeni a zeneművészeti szakközépiskolai felvételi követelmény eléréséhez.

A harsonatanítás szakirányú feladatai:

– ismertesse meg a tanulóval (életkoruknak megfelelő szinten) a hangszerek lehetőségeit, irodalmát; történetét, akusztikai sajátosságait, az irodalom legkiemelkedőbb alkotó– és előadóművészeit.

Alakítson ki könnyed hangszerkezelést:

- megfelelő légzéstechnikát, helyes befúvómódot, test–, száj–, hangszer– és kéztartást, tolókezelést és tudatosítsa ezeket,
- dinamikailag árnyalt, telt, színes, kifejező zenei hangot,
- differenciált hangindítást és hanglezárást,
- megfelelő tempójú repetíciót,
- laza, egyenletes kartechnikát,
- pontosan összehangolt nyelv– és karmozgást.

A fentiek eléréséhez gyakoroltasson rendszeresen:

- tartott hangokat állandó és változó dinamikával, az intonáció lehetőség szerinti megtartásával,
- hangsorokat, fokozatosan táguló hangterjedelembe, különböző figurációkkal,
- a felmerülő technikai problémáknak megfelelő mozdulatsorokat, ujjgyakorlatokat.

Fordítson figyelmet:

- a helyes légzés kialakítására, gyakorlására, fejlesztésére intenzív légzésfejlesztési gyakorlatokkal,
- a helyes szájtartás kialakítására, a szájizomzat fejlesztésére a mindennapi gyakorlatok segítségével:
 - fúvóka és hangszer nélkül csupán ajakkal,
 - csak fúvókával,
 - hangszerrel,
 - mindezek ellenőrzése fúvóka karikával,
- a céltudatos gyakorlási módszer kialakítására,
- a lapról olvasási készség fejlesztésére,
- a tudatos zenei memorizálásra,
- a művek zeneileg igényes kidolgozására,
- a rendszeres társas muzsikálásra.

Tanítsa meg a tanulót a hangszer karbantartására.

Előkészítő

1. évfolyam

Zenei ismeretek, a hangszerkezelés fejlesztése:

- A hangszer felépítése, részei.



Czimmer György Alapfokú Művészeti Iskola

- A kottaolvasás alapfogalmai, illetve kulcs.
- Az egész, fél, negyed, nyolcad hangjegyértékek és az ezeknek megfelelő szünetjelek.
- A 4/4-es, 2/4-es és 3/4-es ütemek.
- Az előforduló hangok fogásai.
- A helyes test- és hangszertartás kialakítása.
- A rekeszlégzés alapjainak elsajátítása, a levegővezetés megalapozása.
- A helyes szájartás kialakítása ajakrezgés és fúvókázás segítségével.
- A hangindítás megalapozása.

Ajánlott tananyag:

- Steiner: Harsona ABC (ajak- és fúvóagyakorlatok)
- Varasdy – Nagyiván – Sztán: Trombitaiskola I.
- Varasdy – Nagyiván – Sztán: Trombitaiskola I.
- Steiner–Völgyi–Zilcz: Harsonaiskola I.
- Steiner: Bariton ABC
- Steiner: Harsona ABC
- Colin: Trombitaiskola kezdőknek
- Varasdy – Nagyiván – Sztán: Trombitaiskola I.
- Ujfalusy – Steiner: Előadási darabok rézfúvókra,
- Sztán: Repertoire Trombita-
- Előadási darabok gordonkára I,
- Manfred Schmitz: Trompeten spiele 1.
- Gyerekdalok, népdalok

Követelmény:

- Az egészséges, szép hang kialakítása.
- Hangterjedelem: maximum B-g-ig (hangzó).

Az év végi vizsga ajánlott anyaga:

- Két gyakorlat,
- Egy előadási darab.

2. évfolyam

Zenei ismeretek, a hangszerkezelés fejlesztése:

- A hangszer felépítése, részei.
- A kottaolvasás alapfogalmai, illetve kulcs.
- Az egész, fél, negyed, nyolcad hangjegyértékek és az ezeknek megfelelő szünetjelek.
- A 4/4-es, 2/4-es és 3/4-es ütemek.
- Az előforduló hangok fogásai.
- A helyes test- és hangszertartás kialakítása.
- A rekeszlégzés alapjainak elsajátítása, a levegővezetés megalapozása.
- A helyes szájartás kialakítása ajakrezgés és fúvókázás segítségével.
- A hangindítás megalapozása.
- A legato játék alapjainak elsajátítása ajakrezgéssel, fúvókával, hangszerrel.

Ajánlott tananyag:

- Steiner: Harsona ABC
- Varasdy – Nagyiván – Sztán: Trombitaiskola I. vagy a tanuló képességeinek ismeretében a tanár belátása és tapasztalata szerinti gyakorlatok
- Varasdy – Nagyiván – Sztán: Trombitaiskola I.
- Steiner–Völgyi–Zilcz: Harsonaiskola I.
- Steiner: Bariton ABC



- Steiner: Harsona ABC
- Colin: Trombitaiskola kezdőknek
- Varasdy – Nagyiván – Sztán: Trombitaiskola I.
- Ujfalusy – Steiner: Előadási darabok rézfúvókra,
- Sztán: Repertoire Trombita
- Előadási darabok gordonkára I.
- Manfred Schmitz: Trompeten spiele 1.

Követelmény:

- Az egészséges, szép hang kialakítása.
- Hangterjedelem: maximum G–b–ig (hangzó).

Az év végi vizsga ajánlott anyaga:

- Két gyakorlat,
- Egy előadási darab.

Alapfok

1. évfolyam

Zenei ismeretek, a hangszerkezelés fejlesztése:

- A hangszer felépítése, részei.
- Az egész, fél, negyed és nyolcad hangérték és a megfelelő szünetjelek.
- Nyújtópont a félkotta mellett.
- A módosítójelek.
- A 4/4-es, 2/4-es, 3/4-es ütem.
- Az előforduló hangok fogásai.
- Memóriafejlesztés: gyermekdalok, népdalok, és az előadási darabok kotta nélkül.
- Motívumok, dallamok azonosságának, különbözőségének megismerése.
- A helyes test- és hangszer tartás kialakítása.
- A rekeszlégzés alapjainak gyakorlása, a levegővezetés megalapozása.
- A helyes szájartás fejlesztése ajakrezgés és fúvókázás segítségével.
- A hangindítás megalapozása.
- A legato játék alapjainak elsajátítása ajakrezgéssel, fúvókával, hangszerrel.

Ajánlott tananyag:

- Steiner: Bariton ABC
- Varasdy – Nagyiván – Sztán: Trombitaiskola I.
- Varasdy – Nagyiván – Sztán: Trombitaiskola I.
- Steiner: Bariton ABC-ből válogatva
- Perényi Péter: 347 etűd-ből válogatva
- Krumpfer: Trompeten schule für anfangen-ből válogatva
- Colin: Trombitaiskola kezdőknek
- Colin: Modern Method for Trombon
- Varasdy – Nagyiván – Sztán: Trombitaiskola I. (zongorakíséretes darabok)
- Steiner: Harsonaiskola (a zongorakíséretes darabokból)
- Ujfalusy – Steiner: Előadási darabok rézfúvókra,
- Sztán: Repertoire Trombita
- Manfred Schmitz Trompeten spiele 1.
- Lengyel–Pejtsik: Gordonkamuzsika I.
- Csáth: Előadási darabok gordonkára I.

Követelmény:

- A tanuló legyen képes egy oktáv hangterjedelmen belül a tanult ritmusértékeket tartalmazó



Czimmer György Alapfokú Művészeti Iskola

gyakorlat előadására egészséges, szép hangon.

- Hangterjedelem: G–b–ig (hangzó).

Az év végi vizsga ajánlott anyaga

- Két gyakorlat,
- Egy előadási darab lehetőleg kotta nélkül.

2. évfolyam

Zenei ismeretek, a hangszerkezelés fejlesztése:

- A kottaolvasás továbbfejlesztése: szinkópa, nagy és kis nyújtott és éles ritmusok ismertetése, a tizenhatod érték és szünetjele.
- A 3/8–os, 6/8–os, ütem és alla breve.
- Ritmusképlet: a triola és a 6/8–os ütem különböző képletei.
- A játékmód további differenciálása (staccato nyolcad mozgásban).
- Dinamika: a pianótól a fortéig.
- Memóriafejlesztés: hangsorok és előadási darabok (3–4) kotta nélkül.
- Hangterjedelem: G– d’–ig.
- Hangképzés: tiszta szép intonáció kialakítása fúvóka– és hangképző gyakorlatokon keresztül.
- A légvezetés, nyelvtechnika továbbfejlesztése.
- Hangsorok a tanuló hangterjedelmi képességeinek függvényében

Ajánlott tananyag:

- Steiner: Harsonaiskola ABC (ajak– és fúvókagyakorlatok)
- Steiner: Mindennapi gyakorlatok (felhangkötések)
- Colin: Kötésgyakorlatok
- Varasdy – Nagyiván – Sztán: Trombitaiskola
- Ujfalusi – Pehl – Perlaki: Harsonaiskola II.
- Steiner: Bariton ABC
- Perényi Péter: 347 etűd
- Steiner: Harsona ABC
- Lubik: Kantilénák
- Varasdy – Nagyiván – Sztán: Trombitaiskola
- Steiner: Harsona ABC (a zongorakíséretes darabokból)
- Ujfalusi–Steiner: Előadási darabok rézfúvósokra
- Sztán: Repertoire – Trombita,
- Manfred Schmitz: Trompeten spiele 1 –2.
- Lengyel – Pejtsik: Gordonkamuzsika I.
- Csáth: Előadási darabok gordonkára I.
- Steiner: Repertoire – Rézfúvók
- Charpentier: Te Deum (Edition Simonffy)
- Négy régi olasz dal (Edition Simonffy)
- Borst – Bogár: Trombitamuzsika kezdők számára
- Lengyel – Pejtsik: Gordonkamuzsika kezdők számára

Követelmény:

- A tanuló legyen képes nyolcadokat, tizenhatodokat, tartalmazó darabok lejátszására.
- Egy dúr skála és párhuzamos mollja kotta nélkül.
- Különböző karakterű és ritmikájú gyakorlatok.
- Évfolyamának megfelelő hangterjedelmű előadási darab előadása kotta nélkül

Az év végi vizsga ajánlott anyaga:

- Egy skála kotta nélkül,



- Két gyakorlat,
- Egy előadási darab lehetőleg kotta nélkül.

3. évfolyam

Zenei ismeretek, a hangszerkezelés fejlesztése:

- A dúr és moll hangsor szerkezete.
- A 9/8-os, 12/8-os ütem.
- Ritmusképletek: az eddig elsajátított ritmusképletek kombinációi.
- A zenei anyagban szereplő előadási darabok stílusjegyeinek ismerete.
- A társas zenélés alapjai, két-háromszólamú gyakorlatok eljátszása.
- A funkciók ellenőrzése, a hibák korrigálása a mindennapi gyakorlatokon keresztül.
- Hangképzés: az előírt hangterjedelmen és dinamikán belül kiegyenlített hanganyag és tiszta intonáció kialakítása.
- A manuális készség továbbfejlesztése.
- A legato játék kifejlesztése, kvart- és kvintkötések lefelé és felfelé.

Ajánlott tananyag:

- Steiner: Harsonaiskola ABC (ajak- és fúvókagyakorlatok)
- Steiner: Mindennapi gyakorlatok (felhangkötések)
- Colin: Kötésgyakorlatok
- Varasdy – Nagyiván – Sztán: Trombitaiskola (63–118)
- Ujfalusi – Pehl – Perlaki: Harsonaiskola II.
- Steiner: Bariton ABC
- Perényi Péter: 347 etűd
- Steiner: Harsona ABC
- Lubik: Kantilénák
- Varasdy – Nagyiván – Sztán: Trombitaiskola
- Steiner: Harsona ABC (a zongorakíséretes darabokból)
- Ujfalusi–Steiner: Előadási darabok rézfúvósokra
- Sztán: Repertoire – Trombita,
- Manfred Schmitz: Trompeten spiele 1 –2.
- Lengyel–Pejtsik: Gordonkamuzsika I.
- Csáth: Előadási darabok gordonkára I.
- Steiner: Repertoire – Rézfúvók
- Charpentier: Te Deum (Edition Simonffy)
- Négy régi olasz dal (Edition Simonffy)
- Borst – Bogár: Trombitamuzsika kezdők számára
- Lengyel – Pejtsik: Gordonkamuzsika kezdők számára

Követelmény:

- A tanuló legyen képes a tanult ritmusokra épülő gyorsabb technikai gyakorlat eljátszására.
- Felhangkötéseket tartalmazó gyakorlatok.
- Barokk vagy klasszikus szonátatétel előadása.

Az év végi beszámoló ajánlott anyaga:

- Egy skála,
- Két gyakorlat,
- Egy előadási darab lehetőleg kotta nélkül.



Czimmer György Alapfokú Művészeti Iskola

4. évfolyam

Zenei ismeretek, a hangszerkezelés fejlesztése:

- Ütemfajták: váltakozó ütemek.
- Ritmusképletek: különböző kevert ritmusok.
- Kottaolvasás: a tanuló legyen képes az évfolyamának megfelelő szinten lapról olvasni. Vegye figyelembe a dinamikai és artikulációs előírásokat.
- Hangképzés: az előírt hangterjedelmen és dinamikán belül kiegyenlített hanganyag és tiszta intonáció kialakítása, könnyed fúvástechnika birtoklása.
- A nyelv- és ujjtechnika továbbfejlesztése, a manuális készség kialakítása technikai gyakorlatok segítségével.
- A technikai jellegű gyakorlatok és nehezebb zenei fordulatok virtuóz megoldása, az előírt tempójelzések következetes betartása.
- Kötéstanulmányok: kis terc-, nagy terc-, kvint-, kvart- le és felfelé.

Ajánlott tananyag:

- Steiner: Mindennapi gyakorlatok
- Steiner: Harsona ABC (mindennapi gyakorlatok)
- Lubik: Kantiléna
- Colin: Complete Modern Method for Trumpet or Cornet
- Colin: Kötésgyakorlatok
- Varasdy – Nagyiván – Sztán: Trombitaiskola II. (skálatanulmányok)
- Varasdy – Nagyiván – Sztán: Trombitaiskola II. (1–51)
- Clodomier: Petits Exercices.
- Robert Müller: Technische studien I.
- Steiner: Harsona ABC
- Perényi Péter: 347 etűd
- Ujfalusy – Pehl – Perlaki: Harsonaiskola II.
- Arban: gyakorlatok válogatva a hangterjedelemnek megfelelően
- Steiner: Harsona ABC
- Ujfalusy – Steiner: Előadási darabok rézfúvókra,
- Sztán: Repertoire Trombita
- Előadási darabok gordonkára I
- Manfred Schmitz Trompeten spiele 1–2.
- Lengyel–Pejtsik: Gordonkamuzsika I–II
- Csáth: Előadási darabok gordonkára I–II
- Steiner: Repertoire Rézfúvók
- Magyar szerzők előadási darabjai trombitára és zongorára
- Sugár: Dal és tánc
- Hasse: Két tánc
- Purcell: Szvit

Követelmény:

- Nagyobb terjedelmű, igényes ritmikájú etűd eljátszása.
- Kantiléna jellegű nagy íveket átfogó etűd előadása.
- Barokk vagy klasszikus előadási darab stílusos előadása.

Az év végi vizsga ajánlott anyaga:

- Egy skála,
- Két gyakorlat,
- Egy előadási darab lehetőleg kotta nélkül.



5. évfolyam

Zenei ismeretek, a hangszerkezelés fejlesztése:

- Ütemfajták: váltakozó ütemek.
- Ritmusképletek: különböző kevert ritmusok.
- Kottaolvasás: a tanuló legyen képes az évfolyamának megfelelő szinten lapról olvasni. Vegye figyelembe a dinamikai és artikulációs előírásokat.
- Hangképzés: az előírt hangterjedelmen és dinamikán belül kiegyenlített hanganyag és tiszta intonáció kialakítása, könnyed fúvástechnika birtoklása.
- A nyelv- és ujjtechnika továbbfejlesztése, a manuális készség kialakítása technikai gyakorlatok segítségével.
- A technikai jellegű gyakorlatok és nehezebb zenei fordulatok virtuóz megoldása, az előírt tempójelzések következetes betartása.
- Kötéstanulmányok: kis terc-, nagy terc-, kvint-, kvart- le és felfelé.

Ajánlott tananyag:

- Steiner: Mindennapi gyakorlatok
- Lubik: Kantiléna
- Colin: Complete Modern Method for Trumpet or Cornet
- Varasdy – Nagyiván – Sztán: Trombitaiskola II. (skálatanulmányok)
- Arban: Skálagyakorlatok
- Varasdy – Nagyiván – Sztán: Trombitaiskola II. (52–116)
- Clodomir: Petits Exercices.
- Robert Müller: Technische studien I.
- Steiner: Harsona ABC
- Ujfalusy – Pehl – Perlaki: Harsonaiskola II.
- Arban: gyakorlatok válogatva
- Steiner: Harsona ABC
- Ujfalusy – Steiner: Előadási darabok rézfúvókra,
- Sztán: Repertoire Trombita
- Előadási darabok gordonkára I
- Manfred Schmitz: Trompeten spiele 1–2.
- Lengyel–Pejtsik: Gordonkamuzsika I–II
- Csáth: Előadási darabok gordonkára I–II
- Steiner: Repertoire Rézfúvók
- Magyar szerzők előadási darabjai trombitára és zongorára
- Sugár: Dal és tánc
- Hasse: Két tánc
- Purcell: Szvit
- Diabelli: Sonatina

Követelmény:

- Nagyobb terjedelmű, igényes ritmikájú etűd eljátszása.
- Kantiléna jellegű nagy íveket átfogó etűd előadása.
- Barokk vagy klasszikus előadási darab stílusos előadása.

Az év végi vizsga ajánlott anyaga:

- Egy skála,
- Két gyakorlat,
- Egy előadási darab lehetőleg kotta nélkül.



Czimmer György Alapfokú Művészeti Iskola

6. évfolyam

Zenei ismeretek, a hangszerkezelés fejlesztése:

- Ütemfajták: váltakozó ütemek.
- Ritmusképletek: különböző kevert ritmusok.
- Kottaolvasás: a tanuló legyen képes az évfolyamának megfelelő szinten lapról olvasni. Vegye figyelembe a dinamikai és artikulációs előírásokat. Sajtátsa el a tenorkulcs olvasását és használatát.
- Hangképzés: az előírt hangterjedelmen és dinamikán belül kiegyenlített hanganyag és tiszta intonáció kialakítása, könnyed fúvástechnika birtoklása.
- A nyelv- és ujjtechnika továbbfejlesztése, a manuális készség kialakítása technikai gyakorlatok segítségével.
- A technikai jellegű gyakorlatok és nehezebb zenei fordulatok virtuóz megoldása, az előírt tempójelzések következetes betartása.
- Kötéstanulmányok: kis terc-, nagy terc-, kvint-, kvart- oktáv kötések le és felfelé.

Ajánlott tananyag:

- Steiner: Mindennapi gyakorlatok
- Steiner: Harsona ABC
- Arban: Vollständige schule für trompete – válogatott gyakorlatok
- Lubik: Kantiléna
- Colin: Complete Modern Method for Trumpet or Cornet
- Borst: Skálagyakorlatok trombitára
- Arban: Technikai gyakorlatok – skálagyakorlatok (violin és basszusukulcsban, szükség szerint)
- Varasdy – Nagyiván – Sztán: Trombitaiskola III.
- Clodomir: Petits Exercices.
- Robert Müller: Technische studien I–II
- Kopprasch: Technikai etűdök I.
- Ujfalusy – Pehl – Perlaki: Harsonaiskola II.
- Makovecz: Válogatott etűdök I.
- Arban: gyakorlatok válogatva
- Steiner: Harsona ABC
- Ujfalusy – Steiner: Előadási darabok rézfúvókra,
- Sztán: Repertoire Trombita–
- Előadási darabok gordonkára I,
- Manfred Schmitz Trompeten spiele 1–2.
- Lengyel–Pejtsik: Gordonkamuzsika I–II
- Csáth: Előadási darabok gordonkára I–II
- Steiner: Repertoire Rézfúvók
- Magyar szerzők előadási darabjai trombitára és zongorára
- Sugár: Dal és tánc
- Hasse: Két tánc
- Diabelli: Szonatina
- Händel: B–dúr sonata
- Vivaldi: Sechs violoncello sonaten – válogatva
- Purcell: Szvit
- Telemann: F–dúr sonata
- Fitzgerald: Angol szvit
- Marcello: Hat szonáta csellóra



Követelmény:

- Nagyobb terjedelmű, igényes ritmikájú etűd eljátszása.
- Kantiléna jellegű nagy íveket átfogó etűd előadása.
- Barokk vagy klasszikus előadási darab stílusos előadása.

Az év végi beszámoló ajánlott anyaga:

- Egy skála
- Két gyakorlat,
- Egy előadási darab lehetőleg kotta nélkül.

Követelmények az alapfok évfolyamainak elvégzése után

A tanuló:

- a zenei anyagot életkorának, egyéni képességeinek és készségeinek megfelelő hangszerkezeléssel, kotta- és stílushűen, értelmesen tagolva, kifejezően szólaltassa meg,
- rendelkezék a játszott zenei anyag megszólaltatásához szükséges koncentrációképességgel,
- legyen tisztában a hangszerkezelés alapvető tudnivalóival, alkalmazza tudatosan a helyes légzéstechnikát, befűviasmódot,
- sajátítsa el az ajak és a kéz összehangolt munkáját; harsonánál a helyes tolokakezelést,
- legyen képes a hangok biztonságos megszólaltatására az előírt hangterjedelemben,
- tudjon dinamikailag árnyalt, kulturált, kifejező hangot képezni,
- alkalmazza játékában a hangindítás, elválasztás és hangbefejezés különböző módjait,
- törekedjék játékában a tiszta intonációra,
- rendelkezék az alapfokon játszott zenei anyag megszólaltatásához szükséges technikával,
- tudjon önállóan hangolni,
- ismerje a hangszer karbantartásának alapvető feladatait, és végezze ezeket önállóan,
- ismerje a tanult anyagban előforduló tempó- és karakterjelzéseket, egyéb előadási jeleket, zenei műszavakat és ezek jelentését,
- a tanár útmutatásai alapján legyen képes a különböző zenei kifejezőeszközök alkalmazására (artikuláció, agogika, díszítés, lassítás, hangsúlyozás stb.),
- a tanár útmutatásai alapján legyen képes az új darabok egyszerűbb dallami díszítésére,
- ismerje a tanult előadási darabok zeneszerzőinek nevét, a művek címét, és tudja helyesen kiejteni és leírni azokat,
- ismerje a használt hangszer történetét, rokon hangszereit,
- ismerje az adott hangszer szerepét különböző zenei korszakokban.

Művészeti alapvizsga követelményei

A vizsga részei: a vizsga gyakorlati és elméleti vizsgarészekből áll.

A gyakorlati vizsga tantárgya és időtartama: harsona – tenorkürt – baritonkürt főtárgy, minimum 8 perc.

Harsona:

- Egy dúr hangsor másfél oktávon keresztül, a hozzá tartozó hármashangzat-felbontással.
- Egy etűd; Steiner: Harsona–ABC 16/2. Andante, 17/1. Andantino, 18/2. Allegretto, 19/2. Allegretto (EMB Z 14144) nehézségi szintjén.
- Egy előadási darab; Steiner: Előadási darabok rézfűvósokra c. gyűjteményből (EMB Z 13114)
F. Schubert: Bölcsődal 20., L. Mozart: Trombitaszó 22., Anonymus: Hornpipe 24., H. Purcell: Induló 26., Corelli: Gavotta 28., Rimsky–Korsakov: Mazurka 35., vagy hasonló nehézségű előadási darabok.

Az etűd kivételével a vizsgaanyagot lehetőleg kotta nélkül kell játszani.



Tenorkürt:

- Egy másfél oktávos skála első képlete.
- Egy etűd; Varasdy–Nagyiván–Sztán: Trombitaiskola II. 51–116. (EMB12657) nehézségi szintjén.
- Egy előadási darab; Ujfalusi–Steiner: Előadási darabok rézfúvósokra c. gyűjteményből (EMB13114). Schubert: Bölcsődal 20., L. Mozart: Trombitaszó 22., Anonymus: Hornpipe 24., H. Purcell: Induló 26., Corelli: Gavotta 28., Rimsky–Korsakov: Mazurka 35., vagy hasonló nehézségű előadási darabok.

Az etűd kivételével a vizsgaanyagot lehetőleg kotta nélkül kell játszani.

Baritonkürt:

- Egy másfél oktávos skála első képlete.
- Egy etűd; Varasdy–Nagyiván–Sztán: Trombitaiskola II. 51–116. (EMB12657) nehézségi szintjén.
- Egy előadási darab; Ujfalusi–Steiner: Előadási darabok rézfúvósokra c. gyűjteményből (EMB13114) F. Schubert: Bölcsődal 20., L. Mozart: Trombitaszó 22., Anonymus: Hornpipe 24., H. Purcell: Induló 26., Corelli: Gavotta 28., Rimsky–Korsakov: Mazurka 35., vagy hasonló nehézségű előadási darabok.

Az etűd kivételével a vizsgaanyagot lehetőleg kotta nélkül kell játszani.

A vizsga értékelése:

- megfelelés az előírt követelményeknek,
- technikai felkészültség,
- helyes légzés, testtartás, hangszertartás,
- hangképzés,
- intonáció,
- hangszerkezelés,
- artikulációk és díszítések alkalmazása,
- helyes ritmus és tempó,
- előadásmód,
- a zenei stílus és az előírások megvalósítása,
- memória,
- alkalmazkodóképesség,
- állóképesség.

Továbbképző

7. évfolyam

Zenei ismeretek, a hangszerkezelés fejlesztése:

- Kottaolvasás: baritonkürtön a tenorkürt használata megismerése, elsajátítása és gyakorlása.
- Díszítések és trillák.
- Az előadott művek levegővel való önálló tagolása.
- Gyors táncjátékok karakterisztikus megoldása.
- Közepesen nehéz etűdök és előadási darabok lapról játszása.
- Az ajkak rugalmasságának és erejének fejlesztése, különböző kötés- és intervallumgyakorlatokkal.
- A zenei anyagban szereplő művek formai elemzése, hangnemi kitérések felismerése.



Czimmer György Alapfokú Művészeti Iskola

- Az előforduló tempójelzések ismerete.
- A kamara– és zenekari játék előtérbe helyezése.
- Törekvés a teljes dinamikai skála megvalósítására (*pp–ff–ig*), különös figyelemmel a szép hangra.

Ajánlott tananyag:

- Steiner: Mindennapi gyakorlatok
- Rolf Quinque: ASA method
- Colin: Kötésgyakorlatok
- Arban: Gyakorlatok
- Varasdy – Nagyiván – Sztán: Trombitaiskola III.
- Arban: Skálatanulmányok
- Clodomir: Etűdök I–II.
- Arban: Ritmustanulmányok, díszítés– és trilla–előkészítő tanulmányok, intervallumgyakorlatok
- Kopprasch: Technikai etűdök I.
- Makovecz: Válogatott etűdök I
- Müller: Technikai gyakorlatok II–III.
- Couillaud: 20 etűd
- Marcello: Szonáták
- Paudert: Berühmté Arien
- Kurpiński: Kavatina
- Baldassari: Szonáta
- Barat: Orientale
- Händel: Hallei szonáta
- Telemann: B–dúr szonáta
- Rouger: Velencei karnevál

Követelmény:

- A díszítések stílusos alkalmazása a gyakorlatokban és előadási darabokban.
- Dúr és moll hangsorok másfél oktávon keresztül, hármashangzat–felbontásokkal.
- Intervallumgyakorlatok másfél oktávon keresztül.
- Barokk, klasszikus vagy romantikus darab stílusos előadása díszítésekkel.

Az év végi vizsga ajánlott anyaga:

- Egy skála,
- Egy gyakorlat,
- Egy előadási darab lehetőleg kotta nélkül.

8. évfolyam

Zenei ismeretek, a hangszerkezelés fejlesztése:

- Két oktávós skála, tercskála; a főhármások, a dominánsseptim hangjainak ismerete és összehasonlításuk.
- Az ütemfajták, hangjegyértékek és ritmusképletek átfogó és rendszerezett ismerete.
- A teljes hangterjedelem birtoklása, kiegyenlített hangerővel és hangszínnel.
- Az ajkak rugalmasságának és erejének fokozása.

Ajánlott tananyag:

- Steiner: Mindennapi gyakorlatok
- Rolf Quinque: ASA method
- Colin: Lip flexibilites (válogatva)
- Slokar: Hangképző gyakorlatok



- Arban: Skálatanulmányok, kromatikus gyakorlatok, hármashangzat–felbontások
- Varasdy – Nagyiván – Sztán: Trombitaiskola IV.
- Clodomir: Etűdök II.
- Arban: Ritmustanulmányok, trillák, díszítések
- Kopprasch: Technikai etűdök I.
- Makovecz: Válogatott etűdök
- Bordogni: Vocalises
- Müller: Technikai etűdök III
- Blazevich: Etűdök harsonára
- Ujfalusy – Steiner: Előadási darabok
- Marcello: Szonáták
- Vivaldi: Szonáták

Követelmény:

Zenei ismeretek:

- A tanuló legyen képes egy nagyobb terjedelmű, zeneileg és technikailag igényesebb darab eljátszására.
- Tudja megvalósítani az előírt dinamikát (*pp–ff*–ig) az egész hangterjedelemben.

Az év végi vizsga ajánlott anyaga:

- Egy skála,
- Egy gyakorlat,
- Egy előadási darab lehetőleg kotta nélkül.

9. évfolyam

A hangszerkezelés fejlesztése:

- Az eddig elsajátított készségek megőrzése, fejlesztése.
- A légzés és levegővezetés terén eddig tanultak elmélyítése, következetes alkalmazása, az előforduló hibák korrigálása.
- A további hangszeres fejlődés mellett a zenei műveltség elmélyítése, a zenélési kedv ébrentartása.
- A kamarazenélés és a zenekarban való játék előtérbe helyezése.

Ajánlott tananyag:

- Steiner: Mindennapi gyakorlatok
- Slokar: Hangképző gyakorlatok
- Rolf Quinque: ASA method
- Stamp: Warm Ups
- Colin: Warm Ups
- Maggio: Befűvási gyakorlatok
- Colin: Skálatanulmányok
- Arban: Skálatanulmányok
- Arban: Famous Method for Trombone
- Colin: Modern Method for Trombone
- Müller: Technikai etűdök III
- Kopprasch: Technikai etűdök I–II
- Bordogni: Vocalises
- Lafosse: Complete Method III
- Couillaud: 20 etűd
- Vobaron: Etűdök I–II.
- Clodomier: Etűdök II–III.



- Makovecz: Válogatott etűdök I–II.
- Corelli: Szonáták
- Marcello: Szonáták
- Vivaldi: Szonáták
- A trombita– és harsonairodalom szólóművei

Követelmény:

- Díszítések.
- Tripla– és/vagy duplanyelv előkészítés.
- Rövid előke, dupla előke.
- Trilla előkével, utókéval.

Az év végi vizsga ajánlott anyaga:

- Egy skála,
- Egy gyakorlat,
- Egy előadási darab lehetőleg kotta nélkül.

10. évfolyam

Zenei ismeretek, a hangszerkezelés fejlesztése:

- Az eddig elsajátított készségek megőrzése, fejlesztése.
- A légzés és levegővezetés terén eddig tanultak elmélyítése, következetes alkalmazása, az előforduló hibák korrigálása.
- A további hangszeres fejlődés mellett a zenei műveltség elmélyítése, a zenélési kedv ébrentartása.
- A kamarazenélés és a zenekarban való játék előtérbe helyezése.
- A záróvizsga sikeres letétele érdekében a lehető legtöbb egyéni szereplési lehetőség kihasználása.

Ajánlott tananyag:

- Steiner: Mindennapi gyakorlatok
- Slokar: Hangképző gyakorlatok
- Rolf Quinque: ASA method
- Stamp: Warm Ups
- Colin: Warm Ups
- Maggio: Befűvási gyakorlatok
- Colin: Skálatanulmányok
- Arban: Skálatanulmányok
- Arban: Famous Method for Trombone
- Colin: Modern Method for Trombone
- Müller: Technikai etűdök III
- Kopprasch: Technikai etűdök I–II
- Bordogni: Vocalises
- Lafosse: Complete Method III
- Couillaud: 20 etűd
- Vobaron: Etűdök I–II.
- Clodomier: Etűdök II–III.
- Makovecz: Válogatott etűdök I–II.
- Corelli: Szonáták
- Marcello: Szonáták
- Vivaldi: Szonáták



Követelmény:

- Díszítések.
- Tripla és duplanyelv gyakorlatok.
- Rövid előke, dupla előke.
- Trilla előkével, utókéval.

Az év végi vizsga ajánlott anyaga:

- Egy skála
- Egy gyakorlat,
- Egy előadási darab lehetőleg kotta nélkül.

Követelmények a továbbképző évfolyamainak elvégzése után

- A légzés, levegővezetés terén tanultak elmélyítése, következetes alkalmazása, az előforduló hibák korrigálása.
- A hangterjedelem további bővítése, fokozott figyelemmel a szép hangra és a tiszta intonációra.
- A kamarazenélés és a zenekari játék előtérbe helyezése.
- A tanuló ismerjen különböző díszítéseket, trillákat, előkéket, tripla- és duplanyelves megoldásokat.

Művészeti záróvizsga követelményei

A vizsga részei: a vizsga gyakorlati és elméleti vizsgarészekből áll.

A gyakorlati vizsga tantárgya és időtartama: harsona – tenorkürt – baritonkürt főtárgy, minimum 10 perc

Harsona:

- Egy etűd; Makovecz: Válogatott etűdök harsonára I.: (EMB14143) 20. Andante con moto, 27. Allegretto, 28. Mazurka, 30. Allegro moderato, 31. Allegretto, 32. Allegro moderato nehézségi szintjén.
- Két különböző karakterű zongorakíséretes előadási darab, melyből az egyik lehet kamaramű is (barokk szonáta, vagy egy versenymű két tétele, vagy egy gyors és egy lassú tempójú előadási darab).

Az etűd és a kamaramű kivételével a vizsgaanyagot lehetőleg kotta nélkül kell játszani.

Tenorkürt:

- Egy skála másfél oktávon keresztül, különböző képletekkel
- Egy etűd; Varasdy–Nagyiván–Sztán: Trombitaiskola IV. (EMB13493)1–30. nehézségi szintjén.
- Két különböző karakterű zongorakíséretes előadási darab, melyből az egyik lehet kamaramű is: barokk szonáta, vagy egy versenymű két tétele, vagy egy gyors és egy lassú tempójú előadási darab; Corelli: Szonáták, Marcello: Szonáták, Vivaldi: Szonáták nehézségi szintjén.

Az etűd és a kamaramű kivételével a vizsgaanyagot lehetőleg kotta nélkül kell játszani.

Baritonkürt:

- Egy skála másfél oktávon keresztül, különböző képletekkel
- Egy etűd; Kopprasch: Technikai etűdök I. füzet (Hofmeister) nehézségi szintjén.
- Két különböző karakterű zongorakíséretes előadási darab, melyből az egyik lehet kamaramű is: barokk szonáta, vagy egy versenymű két tétele, vagy egy gyors és egy lassú tempójú előadási darab; Corelli: Szonáták, Marcello: Szonáták, Vivaldi: Szonáták nehézségi szintjén.

Az etűd és a kamaramű kivételével a vizsgaanyagot lehetőleg kotta nélkül kell játszani.



A vizsga értékelése:

- megfelelés az előírt követelményeknek,
- technikai felkészültség,
- helyes légzés, testtartás, hangszertartás,
- hangképzés,
- intonáció,
- hangszerkezelés,
- artikulációk és díszítések alkalmazása,
- helyes ritmus és tempó,
- előadásmód,
- a zenei stílus és az előírások megvalósítása,
- memória,
- alkalmazkodóképesség,
- állóképesség.

A tananyag feldolgozásához szükséges kötelező (minimális) taneszközök

- Megfelelő mennyiségű és minőségű hangszer.
- Jó minőségű zongora, vagy pianínó.
- Lehetőleg teljes alakot visszaadó tükör.
- Metronóm.
- Legalább 2 darab állítható magasságú kottatartó.

TUBA

„A” tagozat

A tubatanítás célja, feladatai

- a tanuló egyéni adottságához, képességéhez igazodó módszerek kialakítása – kiemelt figyelmet fordítva az egyéni hangszeroktatásban rejlő pedagógiai lehetőségek kihasználására,
- a helyes légzés, befúvás, testtartás, hangszertartás beállítása, kialakítása,
- a hangszeres játékhoz szükséges motorikus reflexek, motivációs bázis, a naponkénti gyakorlás szükségletének kialakítása,
- a hangszeres játék megvalósításában részt vevő izmok lazaságának, terhelhetőségének tartósabb igénybevétel teljesítéséhez szükséges készségek kialakítása,
- a zenei elképzelések fejlesztése, a zenei előrelátás, a folyamatos kottaolvasás kialakítása,
- a zenei hallás átfogó fejlesztése,
- zenei memória fejlesztése, gyakorlati alkalmazásához szükséges jártasságok kialakítása,
- az egyéni hangszeres tanórákra, kamarazenei, zenekari foglalkozásokra történő önálló felkészülés képességének kialakítása.

Ismertesse meg a tanulókkal:

- a tuba történetét, legalább elméletben a különböző hangolású hangszereket
- a tuba a mélyrézfúvósok családjában és különféle együttesekben betöltött szerepét, szakmai lehetőségeit,
- a hangszer irodalmát, a hangszer zenekari-, kamarazenei- és szóló-irodalmának legalább a tananyagban megjelenő részét,
- a tananyagon keresztül a főbb zenei stílusokat,



Czimmer György Alapfokú Művészeti Iskola

- a segédfogásokat, alkalmazásuk lehetőségeit a tiszta intonáció és az előforduló díszítések könnyebb megvalósítása érdekében,
- a tuba hazai és külföldi művészeinek munkásságát.

Tudatosítsa:

- a helyesen beállított légzéstechnika állandó ellenőrzésének fontosságát,
- a helyes szájtartás, mint a jó befúvási mód (ansatz) alapfeltételének fontosságát,
- a mindennapi gyakorlás – didaktikai és fiziológiai szempontok szerinti – szükségességét,
- a könnyed, felszabadult hangszeres játékmód kialakításának fontosságát.

Fejlessze a tanuló:

- hallását, belső hallását, intonációs képességét,
- hangszertechnikai tudását,
- megformáló– és előadói képességét.

Tegye képessé a tanulókat:

- a gyakorlás során felmerülő hibák önálló kijavítására,
- a beállított alapfunkciók önellenőrzésére, szinten tartására és javítására
- a tiszta intonációra,
- folyamatos hangszerjátékra, árnyalt és stílusos előadásra,
- a pontos kottaolvasásra, a ritmus, valamint a zenei kifejezések előadásmódjára, illetve a tempóra vonatkozó utasításainak megvalósítására.
- társas muzsikálásra.

Fejlessze és ellenőrizze a különböző funkcionális készségek kialakítását:

- a helyes légzést intenzív légzésfejlesztő gyakorlatokkal (hangszerrel és hangszer nélkül);
- a szájizomzatot

Előképző

A tuba oktatásának megkezdésekor kiemelt figyelmet kell fordítani a tanulók fizikai, alkati fejlettségére, alkalmasságára. Általában 9–10 éves korban éri el testi fejlődésük a hangszeroktatás elkezdéséhez kívánatos szintet.

A hangszeres előképző évfolyamok az általános zenei érzék és a hangszeres készségek felmérését, a képességek kibontakoztatását szolgálják.

1. évfolyam

Hangszeres és zenei ismeretek átadása:

- A törzshangok olvasása basszuskulcsban.
- Az egész, fél, negyed hangjegyértékek és az ezeknek megfelelő szünetjelek ismerete.
- Az ismétlőjel, záróvonal, korona, a dinamikai jelek, módosítójelek ismerete.
- A helyes test– és hangszertartás kialakítása.
- A helyes szájtartás beállítása, a fúvóka helyének kialakítása.

Ajánlott tananyag:

- Jakab G.: Tubaiskola I. (Ed. Simonffy)
- Ujfalusi – Pehl – Perlaki: Tubaiskola (EMB Z 2550)
- Sára J.: Tubaiskola

Követelmény:

- Az ideális tubahang igényének kialakítása.
- Hangterjedelem: E–f–ig a hangok fogásai.
- A kottaolvasás basszuskulcsban.

Az év végi vizsga ajánlott anyaga:

- Egy gyakorlat,



– Egy előadási darab.

2. évfolyam

Hangszeres és zenei ismeretek átadása:

- A törzshangok olvasása violin– és basszuskulcsban.
- Az egész, fél, negyed, nyolcad, tizenhatod hangjegyértékek és az ezeknek megfelelő szünetjelek ismerete.
- Az ismétlőjel, záróvonal, korona, a dinamikai jelek, módosítójelek ismerete.
- A rézfúvós hangszerek – ezen belül a tuba – felépítésének, megszólaltatási módjának ismerete.
- A helyes test– és hangszertartás kialakítása.
- A helyes szájtartás beállítása, a fúvóka helyének kialakítása.

Ajánlott tananyag:

- Jakab G.: Tubaiskola I. (Ed. Simonffy)
- Ujfalusi – Pehl – Perlaki: Tubaiskola (EMB Z 2550)
- Sára J.: Tubaiskola

Követelmény:

- Az ideális tubahang igényének kialakítása.
- Hangterjedelem: E–f–ig a hangok fogásai.
- A biztos, folyamatos kottaolvasás basszuskulcsban.

Az év végi vizsga ajánlott anyaga:

- Egy gyakorlat,
- Egy előadási darab.

Alapfok

1. évfolyam

Hangszeres és zenei ismeretek átadása:

- A 4/4–es, 2/4–es és 3/4es ütem
- Az előjegyzések ismerete.
- Az egész, fél, negyed, nyolcad értékek és az ezeknek megfelelő szünetjelek.
- A tananyagban előforduló tempójelek, zenei műszavak ismerete.
- A jó gyakorlási módszer és emlékezőképesség megalapozása.
- Memóriafejlesztés: népdalok és előadási darabok kotta nélkül játssza.
- A hangszer felépítése, részei, a megszólaltatás módja.
- A helyes test– és hangszertartás kialakítása.
- A helyes légzés beállítása, a rekeszlégzés alapjainak elsajátítása, a légvezetés megalapozása.
- A helyes szájtartás beállítása, a fúvóka helyének kialakítása, fúvóka–gyakorlatokkal.
- A hangindítás megalapozása.
- A nyelvtechnika megalapozása.
- A legato játékmód alapjainak elsajátítása ajakrezgéssel, fúvókával, hangszerrel.
- A nyújtópont alkalmazásának ismerete.

Ajánlott tananyag:

- akab G.: Tubaiskola I. (Ed. Simonffy)
- Sára József: Tubaiskola
- Ujfalusi – Pehl – Perlaki: Tubaiskola (EMB Z 2550)
- Lengyel – Pejtsik: Gordonkamuzsika kezdők számára (EMB Z 6312)
- Brodszky: Régi zene gordonkára (előadásai darabok) (EMB Z 2452)



Követelmény:

- A megadott hangterjedelmen belül tanult hangszeres gyakorlatok, előadási darabok egyenletes, folyamatos előadása, helyesen kialakított légzés és szájtartás mellett.
- A tananyagban előforduló tempójelzések, zenei műszavak ismerete.
- A jó gyakorlási módszer és emlékezőképesség megalapozása.
- Hangterjedelem: D–a–ig.
- Skála: 2#, 2b előjegyzésig, két variációval.

Az év végi vizsga ajánlott anyaga:

- Egy skála,
- Egy gyakorlat,
- Egy előadási darab lehetőleg kotta nélkül.

2. évfolyam

Hangszeres és zenei ismeretek átadása:

- A folyamatos, pontos kottaolvasás kialakítása.
- A dúr és moll hangsor szerkezete, kromatika.
- A helyes test és hangszertartás önellenőrzésének kialakítása.
- A helyes légzés folyamatos ellenőrzése.
- A befúvás, hangindítás mindennapi feladatainak kialakítása.
- A legato játékmód igényes kialakításának elősegítése: ajakrezegetés fúvóka nélkül, fúvókával, valamint zongorával közösen.
- Nyújtópont az egész, fél, negyed értékek mellett.
- A zenei memória fejlesztése, a tananyagból kiválasztott darabok kotta nélküli játéka.
- A tananyagban előforduló tempójelzések, dinamikai előírások, zenei műszavak ismerete.

Ajánlott tananyag:

- Jakab G.: Tubaiskola I. (Ed. Simonffy)
- Sára József: Tubaiskola (10)
- Ujfalusi – Pehl – Perlaki: Tubaiskola (EMB Z 2550)
- Lengyel – Pejtsik: Gordonkamuzsika kezdők számára (EMB Z 6312)
- Brodszky: Régi zene gordonkára (előadási darabok) (EMB Z 2452)

Követelmény:

- Skálák 2#, 2b előjegyzésig dúrban és mollban, legalább 2 variációval.
- Hangterjedelem C–b–ig.
- A tanuló legyen képes a tanult etűdöket és előadási darabokat jó szájtartással, jó légzéstechnikával, egyenletes és folyamatos játékkal előadni, elvárható alapvető dinamikai árnyalással.
- A végzett tananyagban előforduló tempó,– dinamikai jelzések, zenei műszavak ismerete.

Az év végi vizsga ajánlott anyaga:

- Egy skála,
- Egy gyakorlat,
- Egy előadási darab lehetőleg kotta nélkül.

3. évfolyam

Hangszeres és zenei ismeretek átadása:

- A kottaolvasás továbbfejlesztése.
- Újabb ütemfajták és tempójelzések
- A ritmikai ismeretek bővítése (szinkópa, éles és nyújtott ritmus).
- A hangérték tagolásának szélesítése (tizenhatod értékű hangjegyek és szünetjelek).



Czimmer György Alapfokú Művészeti Iskola

- A játékmód további differenciálása.
- A szerkezeti tagolás, da capo, triós forma, a magyar népdal jellemző formái.
- A hangterjedelem bővítése: kontra B–b–ig.
- Memóriafejlesztés: skálák, népdalok, előadási darabok kotta nélküli játszása.
- A dinamikai árnyalások továbbfejlesztése.
- A tanult művek formai elemzése az életkornak megfelelő szinten (azonosság, hasonlóság, szekvencia, különbség felismerése; a periódus).
- A hangképzés, hangindítás, légvezetési technika továbbfejlesztése.
- A manuális technika továbbfejlesztése.
- Az intonáció fejlesztése.

Ajánlott tananyag:

- Jakab G.: Tubaiskola I. (Ed. Simonffy)
- Sára J.: Tubaiskola
- Ujfalusi – Pehl – Perlaki: Tubaiskola I. (EMB Z 2550)
- Előadási darabok gordonkára .1. kötet (EMB Z 2417), 2. kötet (EMB Z 4480)
- Kis kezek nagy mesterek (Hofmeister F–Tuba: FH2091, B–Tuba: FH2092)

Követelmény:

- Skálák 3#, 2b előjegyzésig, 4 variációval.
- Különböző karakterű és ritmikájú etűdök.
- Hangterjedelem: kontra B–b–ig.
- Előadási darabok.
- Különböző játékmódok megvalósítása.
- A tanuló legyen képes nyolcadokat és tizenhatodokat, különféle kötéseket tartalmazó gyakorlatok tiszta interpretálására, előadására.

Az év végi vizsga ajánlott anyaga:

- Egy skála kotta nélkül,
- Két különböző karakterű gyakorlat,
- Egy előadási darab lehetőleg kotta nélkül.

4. évfolyam

Hangszeres és zenei ismeretek átadása:

- A kottaolvasás továbbfejlesztése, a hangértékek egyéb tagolásának további szélesítése (triola, kvintola, duola).
- A dúr és moll hangsorok 5variációval.
- Az előadási darabok legfőbb stílusjegyeinek ismerete.
- Újabb ütem fajták és tempójelzések (5/4, 7/8, marcia, meno, mosso, largo, alla breve, stb.)
- Dinamikai differenciálás (pp–ff–ig).
- A zeneművek szerkezeti tagolása (Da capo, triós forma).
- A hangterjedelem bővítése kontra B–től 1 vonalas d–ig.
- A tanult zeneművek elemzése (azonosság, hasonlóság, szekvencia, periódus, különbség felismerése.)
- A társas zenélés megalapozása, két–háromszólamú gyakorlatok játszása.
- Memóriafejlesztés: előadási darabok kotta nélküli játszása.
- Hangképzés, az előírt hangterjedelmen és dinamikán belül a magabiztos, kiegyenlített hanganyag és a tiszta intonáció kialakítása.
- A kialakított intonáció állandó ellenőrzése, a hibák korrigálása.
- Alapvető hangszer karbantartási ismeretek elsajátítása, kisebb hibák kijavítására történő felkészítés.



Ajánlott tananyag:

- Jakab G.: Tubaiskola I. (Ed. Simonffy)
- Ujfalusi – Pehl – Perlaki: Tubaiskola (EMB Z 2550)
- Sára J.: Tubaiskola
- Kis kezek, nagy mesterek (Hofmeister, F–Tuba: FH2091, B–Tuba: FH2092)

Követelmény:

- A kialakított hangterjedelmen belül a tanult ritmusok kottahű előadása az előírt tempóban, tiszta intonációval és árnyalt dinamikával.
- Dúr és moll skálák 3#, 3b előjegyzésig 5 variációval.
- Előadási darabok kotta nélküli játéka.
- A társas zenélés követelményeinek ismerete.
- A minimális, legalapvetőbb hangszerápolási, karbantartási ismeretek.

Az év végi vizsga ajánlott anyaga:

- Egy skála legalább öt képlettel,
- Két különböző karakterű gyakorlat,
- Egy előadási darab lehetőleg kotta nélkül.

5. évfolyam

Hangszeres és zenei ismeretek átadása:

- A kottaolvasás továbbfejlesztése, változó ütemek, a hangértékek továbbtagolása (kvartola, szextola).
- A dinamikai árnyalás továbbfejlesztése.
- Az előadási darabok formai elemzése.
- A lapról olvasási készség fejlesztése.
- A memória továbbfejlesztése (előadási darabok, egyes koncert etűdök kotta nélküli játékaival).
- A társas zenélés (kamara, illetve zenekari) elmélyítése.
- Belső igény kialakítása a folyamatos, hibátlan hangszerjáték iránt.
- A hangterjedelem továbbfejlesztése.
- A telt, kiegyensúlyozott, plasztikus hangszerhang kialakítása, a tiszta intonáció állandósítása, valamint könnyed hangszeres játékmód és fúvóstechnika birtoklása.
- A manuális készség továbbfejlesztése (virtuóz etűdök, ujjgyakorlatok segítségével).
- A legato játékmód tökéletesítése a kötőgyakorlatok növelésével.
- A zenei megformáló, kifejező készség fejlesztése,
- Alapvető megjelenési, viselkedési ismeretek, szólista szerepkörben, színpadi körülmények között.
- A légzéstechnika, valamint a vitálkapacitás fejlesztése széles dallamívek, kitartott hangok játékaival.
- A zenei megformálás igényének fejlesztése, az előadási módok, utasítások kottahű betartása.

Ajánlott tananyag:

- Jakab G.: Tubaiskola I. (Ed. Simonffy)
- Ujfalusi – Pehl – Perlaki: Tubaiskola (EMB Z 2550)
- D. Meschke: Tubaiskola (Hofmeister FH8070)
- Kis kezek, nagy mesterek (Hofmeister, F–Tuba: FH2091, B–Tuba: FH2092)

Követelmény:

- A kialakított hangterjedelemhez igazodó nagyobb terjedelmű, többféle technikai és zenei feladatot tartalmazó etűdök előadása.
- Dúr és moll skálák 4#, 4b előjegyzésig.
- Folyamatos, egyenletes tempójú skálázás dúrban és mollban.



- Barokk vagy klasszikus előadási darab stílusos előadása.

Az év végi vizsga ajánlott anyaga:

- Egy skála,
- Két különböző karakterű gyakorlat,
- Egy előadási darab lehetőleg kotta nélkül.

6. évfolyam

Hangszeres és zenei ismeretek átadása:

- A kottaolvasási készség továbbfejlesztése, változó ütemek, a hangértékek továbbtagolása (tizenhatod triolák).
- A lapról olvasási készség továbbfejlesztése.
- A dinamikai árnyalás kiszélesítése.
- A hangnemi kitérés, moduláció felismerése.
- A zenei memória továbbfejlesztése.
- A szólista feladatok, ismeretek elmélyítése, a színpadi magatartás tökéletesítése.
- A társas zenélés (kamara, zenekar) fejlesztése, gyakoroltatása.
- Belső igény kialakítása az igényes, pontos hangszerjátékra.
- Hangterjedelem bővítése.
- A legato játékmód tökéletesítése a kötésgyakorlatok növelésével.
- A légzéstechnika, valamint a vitálkapacitás továbbfejlesztése széles dallamívek, kitartott hangok játékaival.
- A zenei megformálás igényének állandó fejlesztése, az előadási módok, utasítások kottahű betartása.

Ajánlott tananyag:

- Jakab G.: Tubaiskola I.(Ed.Simonffy)
- Ujfalusi–Pehl–Perlaki: Tubaiskola (EMB Z 2550)
- D.Meschke: Tubaiskola (Hofmeister FH8070)
- Kis kezek nagy mesterek (Hofmeister, F–Tuba: FH2091, B–Tuba: FH2092)

Követelmény:

- Színvonalas „művészi” megformálást igénylő nagyobb terjedelmű, sokféle zenei feladatot tartalmazó etűdök és előadási darabok játszása.
- Egyenletes tempójú skálázás dúrban, mollban 4#, 4b-ig dúrban, mollban, hat variációval.
- Magabiztos színpadi fellépés.

Az év végi vizsga ajánlott anyaga:

- Egy skála,
- Két különböző karakterű gyakorlat,
- Egy előadási darab lehetőleg kotta nélkül.

Követelmények az alapfok évfolyamainak elvégzése után

Ismerje a tanuló:

- a helyes szájtartást, légzéstechnikát, befúvást, hangszertartást, a könnyed hangszeres játékmódot,
- a rokon rézfúvós hangszereket,
- a tuba szerkezeti felépítését, és felhangrendszerét a tanult hangterjedelemben (lehetőleg a 10. felhangig), alkalmazási területeit,
- a tanult anyagban előforduló tempó- és karakterjelzéseket, egyéb előadási jeleket, zenei műszavakat és ezek jelentését,



– a tanult előadási darabok zeneszerzőinek nevét, a művek címét, és tudja helyesen kiejteni és leírni azokat.

Legyen képes a tanuló:

- ideális tubahang kialakítására, megszólaltatására,
- különböző artikulációs előírások (tenuto, staccato, legato, marcato) és játékmódok megvalósítására,
- a zenei mondanivaló megformálására
- az ajak és a kéz összehangolt munkájának kialakítására,
- a helyes befűvés és légzéstechnika alkalmazására,
- a zenei gyakorlatok, előadási darabok pontos, kottahű előadására,
- az előadási darabok kotta nélküli játszására,
- a gyakorlás során előforduló hibák felismerésére, azok önálló kijavítására,
- a hangszer építéséből fakadó intonációs problémák korrigálására,
- a hangszer önálló behangolására,
- a hangszer szakszerű karbantartására.
- skálázni 4# – 4b előjegyzésig

A művészeti alapvizsga követelményei

A vizsga részei: a vizsga gyakorlati és elméleti vizsgarészből áll.

A gyakorlati vizsga tantárgya és időtartama: tuba főtárgy, minimum 10 perc.

A vizsga tartalma:

- Egy skála legalább három variációval.
- Egy gyakorlat; Kietzer: I. kötet (Zimmermann), Sára: Tubaiskola, Jakab Gedeon: Tubaiskola I. kötet 172., 183., 187., 192., gyakorlatainak nehézségi szintjén.
- Egy előadási darab; F. Schubert: Bölcsődal (EMB13114) (169), H. Purcell: Rigaudon (166) nehézségi szintjén.

Az etűd kivételével a vizsgaanyagot lehetőleg kotta nélkül kell játszani.

A vizsga értékelése:

- megfelelés az előírt követelményeknek,
- technikai felkészültség,
- helyes légzés, testtartás, hangszertartás,
- hangképzés,
- intonáció,
- hangszerkezelés,
- artikulációk és díszítések alkalmazása,
- helyes ritmus és tempó,
- előadásmód,
- a zenei stílus és az előírások megvalósítása,
- memória,
- alkalmazkodóképesség,
- állóképesség.

Továbbképző

A továbbképző évfolyamok eléréséig az egyes tanulók tudásszintje között jelentős különbség alakulhat ki képességeik, teherbírásuk és szorgalmuk alapján ezért elsősorban a fejlesztés lehetséges irányait és céljait fogalmazzuk meg.



7. évfolyam

Hangszeres és zenei ismeretek átadása:

- A dinamikai szélsőségek (pp–ff), valamint a köztes árnyalások tudatos alkalmazása.
- A zenei díszítések, trillák tökéletesítése.
- A zenei formák elemzése, modulációk, hangnemi kitérések felismerése, tudatosítása.
- Az előforduló zenei műszavak ismerete, tudatos alkalmazása.
- A zenei memória továbbfejlesztése.
- Különböző karakterek megformálása, stílusos előadása.
- A lapról olvasás fejlesztése.
- Hangszeres játék megvalósításában résztvevő izmok lazaságának, terhelhetőségének, a tartós igénybevétel képességének kialakítása.
- Csoportos együttműködés (kamara, zenekar) szükségességének elmélyítése.

Ajánlott tananyag:

- Jakab G.: Tubaiskola II. (Ed. Simonffy)
- Ujfalusi – Pehl – Perlaki: Tubaiskola (EMB Z 2550)
- D. Meschke: Tubaiskola (Hofmeister FH8070)
- Kietzer: Tubaiskola (Zimmermann)
- Pejstik – Lengyel: Gordonkamuzsika II. (EMB Z 6748).

Követelmény:

- A tanuló zenei, technikai felkészültségének megfelelő etűdök, előadási darabok pontos, stílusos előadása.
- Dúr és moll skálák 5#, 5b előjegyzésig.
- Barokk, klasszikus, vagy romantikus darabok, stílusok előadása.

Az év végi vizsga ajánlott anyaga:

- Egy skála variációkkal,
- Két gyakorlat,
- Egy előadási darab lehetőleg kotta nélkül.

8. évfolyam

Hangszeres és zenei ismeretek átadása:

- A kottaolvasás továbbfejlesztése, a hangértékek tagolása és a ritmusformulák átfogó, rendszerezett ismerete.
- A hangterjedelem fokozása egyenletes hangerővel és változatlan hangszínnel.
- A skálatanulmányok bővítése, az alapfunkciók (T–S–D, I–IV–V) beépítésével, alkalmazásával.
- Kromatikus skálagyakorlatok mérsékelt tempóban.
- A formáló- és kifejezőképesség továbbfejlesztése.
- A dinamikai árnyalási képesség fejlesztése.
- A lapról olvasási készség továbbfejlesztése.
- A kamarazenei és zenekari feladatok bővítése.

Ajánlott tananyag:

- Jakab G.: Tubaiskola II. (Ed. Simonffy)
- Ujfalusi – Pehl – Perlaki: Tubaiskola II. (EMB Z 2550)
- Kietzer: Tubaiskola I. (Zimmermann)
- D. Meschke: Tubaiskola (Hofmeister FH8070)
- Barokk szonáták (Marcello, Vivaldi).

Követelmény:

- Nagyobb terjedelmű, igényes zenedarabok stílusos, színvonalas eljátszása (kotta nélkül is).



- Skálatanulmányok 6#, 6b előjegyzésig.
- Igényes kamarazenei, zenekari közreműködésre való alkalmasság.

Az év végi vizsga ajánlott anyaga:

- Egy skála variációkkal,
- Két gyakorlat,
- Egy előadási darab kotta nélkül.

9. évfolyam

Hangszeres és zenei ismeretek átadása:

- A kialakult készségek, képességek továbbfejlesztése.
- A kialakult hangszeres intonációk továbbfejlesztése.
- Skálatanulmányok tovább bővítve nehezebb kötésgyakorlatokkal.
- A zeneelméleti, zeneirodalmi ismeretek elmélyítése a tananyaghoz kapcsolódóan.
- A hangszerhang minőségi továbbfejlesztése.
- A formálóképesség, zenei kifejezőkészség továbbfejlesztése.
- A társas zenélési feladatok növelése, minőségi fejlesztése.

Ajánlott tananyag:

- Jakab G.: Tubaiskola II. (Ed. Simonffy)
- Ujfalusi – Pehl – Perlaki: Tubaiskola (EMB Z 2550)
- Kietzer: Tubaiskola (Zimmermann)
- Lachman: 10 etűd (Hofmeister)
- Gordon Jacob: Szvit tubára (Boosey & Hawke)
- Marcello: Szonáták
- Vivaldi: szonáták

Követelmény:

- Skálatanulmányok 7#, 7b előjegyzésig.
- A zenei díszítések, előkék, trillák ismerete.
- Szólisztikus feladat ellátása kamaracsoportban zenekarban.

Az év végi vizsga ajánlott anyaga:

- Egy skála variációkkal,
- Két gyakorlat,
- Egy előadási darab.

10. évfolyam

Hangszeres és zenei ismeretek átadása

- Az eddig tanult ismeretek összegzése és elmélyítése.
- A mindennapi zenélés életszükségletté válásának kialakítása, az értelmi, érzelmi kapcsolat elmélyítésével.
- A lapról játék továbbfejlesztése, a zenemű első látásra történő eljátszása megfelelő zenei és technikai szinten, folyamatos tempóban.

Az intonáció tökéletesítése a társas zenélés alkalmával, más hangszerekkel való játszás során.

Ajánlott tananyag:

- Jakab G.: Tubaiskola II. (Ed. Simonffy))
- Ujfalusi – Pehl – Perlaki: Tubaiskola (EMB Z 2550)
- Kietzer: Tubaiskola (Zimmermann)
- Lachman: Etűdök (Hofmeister)
- J. Ringleben: „The Storm King” (Carl Fischer Music)
- Allan Street: Rondino (Boosey & Hawkes)



Czimmer György Alapfokú Művészeti Iskola

- Don Haddad: Szvit tubára (Shawnee Press Inc.)
- Marcello: Szonáták
- Vivaldi: Szonáták
- Gordon Jacob: Hat rövid darab (Emerson Edition Ltd)

Követelmény:

- A tanuló a zenei anyagot életkorának, évfolyamának, egyéni készségeinek, képességeinek megfelelő szinten, kottahűen és stílusosan, értelmesen tagolva, a zene folyamatát és összefüggéseit érzékeltetve, kifejezően szólaltassa meg.

Az év végi vizsga ajánlott anyaga:

- Egy skála variációkkal,
- Két gyakorlat,
- Egy előadási darab.

Követelmények a továbbképző évfolyamainak elvégzése után

Ismerje meg a tanuló:

- a tuba és a rézfúvós hangszerek rokon vonásait
- a tuba irodalmát,
- a zeneirodalom híres tubaszólóit.

Legyen képes a tanuló:

- a technikailag és művészileg igényesebb előadási darabok, kamarazenei és zenekari művek interpretálására,
- a skálaformációkat élénk tempóban, kiegyenlítetten, különböző dinamikai árnyalatokkal 7 #, 7 b előjegyzésig játszani dúrban és mollban egyaránt,
- az általa képzett hangszerhang szépségét, teltségét, plasztikusságát folyamatosan fejleszteni,
- a megtanult előadási darabok közönség előtti színvonalas bemutatására,
- tiszta intonációra, tiszta hangszeres játékra,
- az önálló munkára.

Tudja alkalmazni a tanuló:

- a hangszerhang képzésének fizikai sajátosságait,
- a különböző zenei utasításokat az előadás módjára, tempójára, dinamikájára vonatkozóan.

Művészeti záróvizsga követelményei

A vizsga részei: a vizsga gyakorlati és elméleti vizsgarészből áll.

A vizsga tantárgya és időtartama: tuba főtárgy, minimum 10 perc.

A vizsga tartalma:

- Egy skála, legalább 3 képlettel,
- Egy etűd; Kietzer: Tubaiskola I–II. kötet, Jakab G.: Tubaiskola II. kötet (Ed. Simonffy) 291., 297. gyakorlatok nehézségi szintjén.
- Két előadási darab; G. F. Händel: Siciliana, W. A. Mozart: Menuet nehézségi szintjén vagy egy könnyebb barokk szonáta két tétele és egy, az előbbitől eltérő stílusú előadási darab.

Az etűd kivételével a vizsganyagot lehetőleg kotta nélkül kell játszani.

A vizsga értékelése:

- megfelelés az előírt követelményeknek,
- technikai felkészültség,
- helyes légzés, testtartás, hangszertartás,
- hangképzés,
- intonáció,
- hangszerkezelés,



- artikulációk és díszítések alkalmazása,
- helyes ritmus és tempó,
- előadásmód,
- a zenei stílus és az előírások megvalósítása,
- memória,
- alkalmazkodóképesség,
- állóképesség.

A tananyag feldolgozásához szükséges kötelező (minimális) taneszközök

- A tanulók létszámának megfelelő, jó minőségű hangszer
- Jól hangolt zongora
- Egész alakot visszaadó tükör
- Minimum 2 darab kottaállvány
- Metronóm

GITÁR

„A” tagozat

Az alapfokú művészetoktatás "klasszikus gitár" tantárgyának hangszere a hat húros, nylonhúrozású, hagyományos akusztikus gitár.

A gitártanítás céljai, feladatai

Tanítsa meg:

- A gitár részeit, felépítését, akusztikai sajátosságait.
- A gitár különböző behangolási módjait.
- A gitárjáték alapvető technikai elemeit: apoyando, tirando, arpeggio, törtakkordok fekvésváltás, kötések, barré, valamint a tompítás különféle lehetőségei jobb- és balkézrel egyaránt.
- A gitárirrodalomban előforduló egyéb effektusok: üveghang (flageolett), glissando, tompított pengetés (etouffe), rasgueado, ütés, dobolás (tamb.) kivitelezését.
- A legato, tenuto, portato, staccato játékmód alkalmazásával az artikuláció megvalósítását.
- A játszott művek karakterének, tempó és dinamikai jellegzetességeinek kifejezését.
- A gitáron megszólaltatható főbb zenei stílusok előadási sajátosságait.
- A gitár, mint kísérőhangszer lehetőségeit: a leggyakrabban előforduló akkordokat és akkordfűzéseket.
- A hangszer karbantartási feladatok elvégzését.

Alakítsa ki és tudatosítsa az alábbiakat:

- Helyes test-, hangszer- és kéztartás.
- Laza kar- és ujjtechnika.
- A két kéz pontosan összehangolt mozgása.
- Helyes fogástechnika, differenciált pengetés.
- Összességében könnyed hangszerkezelés.

Gyakoroltasson rendszeresen:

- Az adott technikai elem tanításának megfelelő mechanikus ujjgyakorlatokat, mozdulatsorokat.
- Az elméleti ismeretekkel összhangban hangsorokat, skálákat, különböző pengetési- és ritmusvariációkkal is.



- Arpeggio gyakorlatokat.
 - A felmerülő technikai problémának megfelelő etűdöket.
- Ösztönözze a tanulókat:
- Játéktechnikájuk folyamatos fejlesztésére, gondozására, ezen belül kiemelten a szép gitárhangszín kialakítására.
 - Céltudatos gyakorlási módszer kialakítására.
 - A rendszeres társas muzsikálásra.
- Fordítson figyelmet:
- A precíz hangszerhangolásra.
 - A művek igényes kidolgozására technikai és zenei szempontból egyaránt.
 - A tudatos zenei memorizálásra.
 - A lapról játékra, mindig az előző év nehézségi szintjén gyakoroltatva.

Előkészítő

1. évfolyam

Hangszeres és zenei ismeretek átadása:

- A tanuló ismerkedjen meg – életkorának megfelelő szinten – a gitár részeivel és felépítésével.
- Vonalak, vonalközök számozása, violinkulcs.
- Ütemvonal, kettősvonal, ismétlőjel. 2/4-es, 3/4-es, 4/4-es ütem.
- Hangértékek és szünetjelek: egész, fél, negyed, nyolcad.
- A megtanult törzshangok ábécés nevei.
- A húrok számozásának, valamint a jobb és balkéz ujjazatának megismerése a tanult zenei anyaggal párhuzamosan.

A hangszerkezelés fejlesztése:

- A helyes testtartás, hangszertartás és kéztartás kialakítása.
- A szabad és a ráhúzott pengetés (tirando, apoyando) megtanítása üres húrokon, továbbá az arpeggio pengetés p–i–m–a ujjakkal.
- Szünetek játéka az üres húrok tompításával. (Bal, majd jobb kézzel.)
- Törzshangok megtanítása az első fekvésben.

Ajánlott tananyag:

- Puskás T.: Gitáriskola
- Nagy E.–Mosóczi M.: Gitáriskola I.
- Szendrey–Karper L.: 50 magyar népdal
- Christofer Parkening: Gitáriskola

Követelmények:

- Kétféle ritmusértéket (negyed, nyolcadot) tartalmazó egyszólamú gyermekdalok és egyszerű népdalok játéka legalább pentaton, pentachord hangterjedelemben.
- Olyan könnyű gyakorlatok elsajátítása, melyekben gyakran fordulnak elő üres húrok.

Az év végi vizsga javasolt anyaga:

- Két népdal, illetve gyermekdal,
- Egy könnyű etűd, vagy előadási darab, melyben gyakran fordulnak elő üres húrok.

2. évfolyam

Hangszeres és zenei ismeretek átadása:

- A tanuló ismerkedjen meg – életkorának megfelelő szinten – a gitár részeivel és felépítésével.
- Vonalak, vonalközök számozása, violinkulcs.
- Ütemvonal, kettősvonal, ismétlőjel. 2/4-es, 3/4-es, 4/4-es ütem.
- Hangértékek és szünetjelek: egész, fél, negyed, nyolcad.



- Forte és piano.
- Az ütemhangsúly.
- A megtanult törzshangok ábécés nevei.
- A húrok számozásának, valamint a jobb és balkéz ujjazatának megismerése a tanult zenei anyaggal párhuzamosan.

A hangszerkezelés fejlesztése:

- A helyes testtartás, hangszertartás és kéztartás kialakítása.
- A szabad és a ráhúzott pengetés (tirando, apoyando) megtanítása üres húrokon, továbbá az arpeggio pengetés p–i–m–a ujjakkal.
- Ostinato és dudabasszus kíséret
- Szünetek játéka az üres húrok tompításával. (Bal, majd jobb kézzel.)
- Törzshangok megtanítása az első fekvésben.
- Hangos–halk játék. Hangsúlyos hang játék.
- A többszólamúság lehetőség szerinti megtanítása együttpengetés nélkül.

Ajánlott tananyag:

- Puskás T.: Gitáriskola
- Nagy E.–Mosóczi M.: Gitáriskola I.
- Szendrey–Karper L.: 50 magyar népdal
- Christofer Parkening: Gitáriskola

Követelmények:

- Kétféle ritmusértéket (negyed, nyolcadot) tartalmazó egyszólamú gyermekdalok és egyszerű népdalok játéka legalább pentaton, pentachord, hexachord hangterjedelemben.
- Népdalfeldolgozások ostinato, vagy dudabasszus kísérettel.
- Olyan könnyű darabok elsajátítása, melyekben gyakran fordulnak elő üres húrok.

Az év végi vizsga javasolt anyaga:

- Két népdal, illetve gyermekdal,
- Két etűd, vagy előadási darab, melyben gyakran fordulnak elő üres húrok.

Alapfok

1. évfolyam

Hangszeres és zenei ismeretek átadása:

- A tanuló ismerkedjen meg a gitár részeivel és felépítésével.
- Vonalak, vonalközök számozása, violinkulcs.
- Ütemvonal, kettősvonal, ismétlőjel. 2/4–es, 3/4–es, 4/4–es ütem.
- Hangértékek és szünetjelek: egész, fél, negyed, nyolcad.
- Pontozott hangok, nyújtott és éles ritmus.
- Primo–secondo, Da Capo al Fine.
- A dinamika fogalma. Forte, mezzoforte és piano.
- Az ütemhangsúly.
- A megtanult hangok ábécés nevei, előjegyzések, módosított hangok.
- Kis– és nagyszekund.
- A húrok számozásának, valamint a jobb és balkéz ujjazatának megismerése a tanult zenei anyaggal párhuzamosan.

A hangszerkezelés fejlesztése:

- A helyes testtartás, hangszertartás és kéztartás kialakítása, stabilizálása
- A szabad és a ráhúzott pengetés (tirando, apoyando) megtanítása, továbbá az arpeggio pengetés p–i–m–a ujjakkal.
- A többszólamúság megtanítása együttpengetés nélkül, majd együttpengetéssel.



- Együttlpengetés két ujjal, különböző variációkban.
- Kétszólamú dallam–kiséret játék együttlpengetéssel
- Szünetek játéka az üres húrok tompításával.
- Törzshangok megtanítása az első fekvésben.
- Előjegyzés nélküli modális hangsorok játéka az első fekvésben.
- Módosított hangok tanulása a zenei anyagnak megfelelően. C–dúr, G–dúr, F–dúr, a–moll, e–moll, d–moll hangsorok játéka az első fekvésben.
- Tanítsuk meg a zenei nyitás–zárás és a helyes hangsúlyok alkalmazását. Dinamikai váltás tanítása.

Ajánlott tananyag:

- Puskás T.: Gitáriskola
- Nagy E.–Mosóczi M.: Gitáriskola I. II.
- Szendrey–Karper L.: Gitárgyakorlatok I.
- Szendrey–Karper L.: 50 magyar népdal
- Fodor – Marnitz – Vass: Gitáros képeskönyv
- Christofer Parkening: Gitáriskola

Követelmények:

- Egyszólamú népdalok eljátszása p, illetve i–m–a ujjakkal, tirando, vagy apoyando, váltott pengetéssel.
- Könnyű kétszólamú népdalfeldolgozások és előadási darabok együttlpengetéssel.
- A többszólamúság megjelenésével – az egész tanulási folyamatban – ügyeljünk a gondos szólamvezetésre a ritmusértékek szólamonkénti pontos betartásával.
- Könnyű arpeggio pengetésű etűdök, előadási darabok sok üres húrral.

Az év végi vizsga javasolt anyaga:

- Egy magyar népdal,
- Egy etűd, melyben megtalálható az arpeggio valamilyen formája,
- Két előadási darab, melyben megvalósul az együttlpengetéses kétszólamúság.

2. évfolyam

Hangszeres és zenei ismeretek átadása:

- Tanítsuk meg a darabokban előforduló új ütembeosztásokat (3/8, 6/8)
- A darabokban előforduló hangnemek ismerete.
- Ismerje a tanuló a tizenhatod értékű hangot és szünetjelet, a pontozott nyolcadértéket, a triolát és a szinkópát.
- Fontos a tanult darabok szerkezeti (formai) elemzése.

A hangszerkezelés fejlesztése:

- Játsszon a tanuló kétoktávós F– és G–dúr skálát az első fekvésben.
- Gyakoroltassunk egy–egy húron kromatikus ujjgyakorlatokat.
- A második fekvés és az egyszerű fekvésváltás megismerése.
- A kettősfogások gyakorlása, fejlesztése.
- Az együttlpengetés és az arpeggio továbbfejlesztése könnyű kétszólamú darabokban.
- Kezdjük el az artikuláció tanítását és alkalmazását a művekben.
- Tanítsuk meg és alkalmazzuk a hangszínváltást.
- Tanítsuk meg a természetes üveghangokat a XII. érintőnél.

Ajánlott tananyag:

- Nagy E.–Mosóczi M.: Gitáriskola II., III.
- Szendrey–Karper L.: Gitárgyakorlatok II., III.
- Fodor–Marnitz–Vass: Gitáros képeskönyv



Czimmer György Alapfokú Művészeti Iskola

- Christofer Parkening: Gitáriskola

Követelmények:

- Könnyű kétszólamú darabok eljátszása.
- Az arpeggio pengetés egyszerű darabokban (pl. Carulli, Carcassi, Sor).
- Lapról játék az előző év nehézségi szintjén.

Az év végi vizsga javasolt anyaga:

- Egy etűd,
- Három különböző jellegű darab.

3. évfolyam

Hangszeres és zenei ismeretek átadása:

- Ismerje meg a tanuló a gitár rövid történetét.
- A darabokban előforduló hangnemek ismerete.
- A darabokban előforduló összetettebb ritmusképletek ismerete.
- A dúr és moll hármashangzat felépítése.

A hangszerkezelés fejlesztése:

- A scordatura használatának bevezetése; folytatása a további években.
- Tanítsuk meg az ötödik fekvés hangjait.
- Játszassuk a kétoktávos G–dúr skálát második fekvésben és a C–dúr skálát ötödik fekvésben, harmadik húrról indítva.
- Tanítsuk meg és gyakoroltassuk a legegyszerűbb kötéseket bal kézzel (elpengetés, ráütés), és alkalmazni könnyű darabokban.
- Fontos a hármashangzások tanítása és gyakorlása.
- Tanítsuk meg a kisbarrét 2, majd 3 húron.
- Tanítsunk egyszerű mechanikus ujjgyakorlatokat ismétlődő mozgásokkal.
- Tanítsuk meg a természetes üveghangokat az V. és VII. érintőknél.
- Fontos a sul ponticello és sul tasto játék, továbbá a dinamikai árnyalás (crescendo, diminuendo) megvalósítása.
- Kezdjük el a nem kívánt hangösszecsengetések tompítását, kezdetben a domináns–tonika zárlatokban. (Pld. üres húron E–A, A–D)
- Balkéz fogás–sémával összekapcsolt arpeggio gyakorlatok tanítása és játéka az ötödik fekvésig.

Ajánlott tananyag:

- Nagy E.–Mosóczi M.: Gitáriskola III., IV.
- Szendrey–Karper L.: Gitárgyakorlatok II.–IV.
- Fodor–Marnitz–Vass: Gitáros képeskönyv
- Repertoire gitárra (Ed. Mus. Z.14445)
- Christofer Parkening: Gitáriskola

Követelmények:

- Egy adott technikai problémát feldolgozó etűd megvalósítása (pl. kötés, kisbarré).
- Az első fekvés összekapcsolása más fekvésekkel egy mérsékelt tempójú etűdben, vagy előadási darabban.
- Könnyű táncjáték jellegzetességeinek megvalósítása.

Az év végi vizsga javasolt anyaga:

- Egy etűd,
- Három különböző jellegű előadási darab.



4. évfolyam

Hangszeres és zenei ismeretek átadása:

- A modális hangsorok ismerete. Egyszerű harmóniai elemzés a tanár irányításával.
- A dominánsseptim–akkord megismerése.

A hangszerkezelés fejlesztése:

- Kezdjük el a prim és oktávhangolás tanítását üveghangokkal.
- Tanítsuk meg az hetedik fekvés hangjait.
- Kötések továbbfejlesztése (elpengetés, ráütés), és alkalmazása a darabokban. Játsszani kell könnyű ékesítéseket is (pl. előke).
- Négyesfogások bevezetése.
- A barré továbbfejlesztése. Akkord fogások kis/tört barréval.
- Vibrato megtanítása.
- Tanítsuk meg a kétoktávos fekvésváltásos C–dúr skálát. Transzponáltassuk a G–dúr skálát a hetedik fekvésig.
- Folytassuk a nem kívánt hangösszecsengések tompításának tanítását.
- Balkéz fogás–sémával összekapcsolt arpeggio gyakorlatok továbbfejlesztése a hetedik fekvésig.
- Tört–akkord játék megtanítása.

Ajánlott tananyag:

- Nagy E.–Mosóczi M.: Gitáriskola III.– V.
- Szendrey–Karper L.: Gitárgyakorlatok IV.–VI.
- Repertoire gitárra (Ed. Mus. Z.14445)
- F. Sor Op. 31.–35.
- Puskás: Klasszikus etűdök gitárra
- Kovács: Könnyű darabok gitártanulóknak
- Brouwer: Etűdök I–V.
- Christofer Parkening: Gitáriskola

Követelmények:

- Reneszánsz, barokk táncjátékok és klasszikus darabok stílusos megszólaltatása.
- Terjedelmesebb etűd megtanulása.
- Rövid, könnyű XX. századi vagy kortárs darabok megtanulása.

Az év végi vizsga javasolt anyaga:

- Egy etűd,
- Három különböző stílusú előadási darab.

5. évfolyam

Hangszeres és zenei ismeretek átadása:

- Hangszertörténeti ismeretek gyarapítása.
- Harmóniai elemzés az évfolyamnak megfelelő elméleti ismeretek alapján, a tanár irányításával.
- Beszélgetés a romantikus és a XX. századi zenéről a tanult darabok alapján.

A hangszerkezelés fejlesztése:

- Tanítsuk meg a kilencedik fekvés hangjait.
- Kötéses díszítések továbbfejlesztése.
- Gyakoroltassuk a kromatikus skálákat és hétfokú hangsorokat egy húron, fekvésváltással.
- Mechanikus kezűgyesítők folyamatos gyakorlása.
- Kezdjük el a 6 húros nagybarré tanítását.
- A tört–akkord játék továbbfejlesztése.



- Folytassuk a nem kívánt hangösszezsengések tompításának tanítását a balkéz bevonásával is.
- Balkéz fogás-sémával összekapcsolt arpeggio gyakorlatok továbbfejlesztése a kilencedik fekvésig.
- Lényeges az ujjrendezés alapelveinek rendszeres megbeszélése.

Ajánlott tananyag:

- Nagy E.–Mosóczi M.: Gitáriskola IV.– V.
- Szendrey–Karper L.: Gitárgyakorlatok V.–VIII.
- Repertoire gitárra (Ed. Mus. Z.14445)
- F. Sor Op. 31.–35.
- Puskás: Klasszikus etűdök gitárra
- Aguado: Etűdök I.
- Marschner, Mertz, Paganini és Tarrega könnyebb darabjai.
- Kováts: Könnyű darabok gitártanulóknak
- Brouwer: Etűdök VI.–X.
- Bartók–Szendrey: Gyermekeknek–ből könnyebb tételek.
- A Musica per Chitarra sorozat kiadványaiból az évfolyam nehézségi szintjének megfelelően válogatva.
- Christofer Parkening: Gitáriskola

Követelmények:

- Mérsékelt tempójú etűd, amely magasabb fekvéseket is érint.
- Klasszikus táncművelet (pld. Sor Walzerek) előadása.
- Romantikus, (pld. Marschner: Bagatell) és XX. századi, vagy kortárs darabok (Pld. Brouwer - Etűd VI–X.) eljátszása.

Az év végi vizsga javasolt anyaga:

- Egy etűd,
- Három különböző stílusú előadási darab, melyből az egyik romantikus, XX. századi, vagy kortárs darab.

6. évfolyam

Hangszeres és zenei ismeretek átadása:

- A hangszeres és elméleti órákon szerzett ismereteken alapuló formai és harmóniai elemzés.
- Ismerje fel a tanuló a főbb zenei korszakokat stílusjegyeik alapján.
- Legyen képes a zenei formák (szvit- és szonátatételek) szerkezetének felismerésére és a tempók megállapítására tanári segítséggel.

A hangszerkezelés fejlesztése:

- Tanítsuk meg a háromoktávós dúr- és moll skálákat (E–dúr, e–moll).
- Stabilizáljuk, erősítsük meg a nagybarrét.
- Mechanikus kézgyógyesítők folyamatos gyakorlása.
- Törekedjünk a nem kívánt hangösszezsengések tompításának még differenciáltabb kivitelezésére.
- Balkéz fogás-sémával összekapcsolt arpeggio gyakorlatok továbbfejlesztése.
- Az önálló az ujjrendezés alapelveinek kialakítása.

Ajánlott tananyag:

- Aguado: Etűdök
- Carcassi Etűdök op. 60
- Giuliani: Etűdök
- Nagy E. – Mosóczi M.:Gitáriskola V.
- Szendrey–Karper L.: Gitárgyakorlatok VII–VIII.



Czimmer György Alapfokú Művészeti Iskola

- Repertoire gitárra (Ed. Mus. Z.14445)
- Régi spanyol muzsika
- Bach – Szendrey: 20 könnyű darab
- Bartók – Szendrey: Gyermekeknek
- Frescobaldi: Táncok és ária variációkkal stb.
- F. Sor: Etűdök op. 35, op. 31
- Fodor – Marnitz – Vass: Klasszicizmus
- Brouwer: Etűdök VI.–X.
- Faragó: Musica Ficta
- Pavlovits Dávid gitárdarabjai.
- Christofer Parkening: Gitáriskola

Követelmények:

Tudni kell a barokk szvit két különböző karakterű (gyors, lassú) tételét helyes tempóarányokkal játszani.

Tanuljon meg a tanuló egy terjedelmesebb, vagy élénkebb tempójú etűdöt is.

Játsszon a romantikus, XX. századi, és kortárs zeneszerzők műveiből.

Az év végi vizsga javasolt anyaga:

- Egy etűd,
- Három különböző stílusú előadási darab, melyből az egyik romantikus, XX. századi, vagy kortárs darab.

Követelmények az alapfokú évfolyamok elvégzése után

- A tanuló rendelkezze a gitárjátékhoz szükséges koncentrációképesseggel.
- Alkalmazza a tanulmányai során elsajátított zenei és technikai ismereteket. Különböző stílusú darabok önálló feldolgozásával és memorizálásával artikulált, dinamikailag árnyalt hangszerjátékot valósítson meg.

Ismerje:

- a gitár hangjait, tudja hangszerét behangolni,
- a tanult anyagban előforduló tempó– és karakterjelzéseket, egyéb előadási jeleket, zenei műszavakat és ezek jelentését,
- a tanult előadási darabok zeneszerzőinek nevét, a művek címét, és tudja helyesen kiejteni és leírni azokat.

Ismerje és készségi szinten alkalmazza a gitárjáték alapvető technikai elemeit:

- a fekvésjátékot, fekvésváltást,
- a kis és nagy barré-t,
- a kötéseket (ráütés, elpengetés),
- a dallamjátékot apoyando és tirando pengetéssel,
- az akkordfelbontás (arpeggio) különböző formáit,
- a törtakkord megszólaltatását,
- a nem kívánt hangösszecscengések tompítását (jobb és bal kézben egyaránt).

Legyen képes különböző játékmódok megvalósítására:

- dallam akkordkísérettel (pl. Neusiedler–darabok),
- harmónia felbontásos játék (pl. Carcassi, Diabelli, Giuliani),
- egyszerű többszólamú darabokban szólamvezetés, dallamkiemelés (pl. Losy, Campion, Robert de Visée).
- Rendelkezzék az egyszerű kortárs darabok (pl. Borsody, Brouwer) eljátszásához szükséges zenei alapismeretekkel és technikai készségekkel.
- Repertoárjának egy részét tudja kotta nélkül játszani.



A művészeti alapvizsga követelményei

A vizsga részei: a vizsga gyakorlati és elméleti vizsgarészből áll.

A gyakorlati vizsga tantárgya és időtartama: gitár főtárgy, minimum 10 perc.

A vizsga tartalma:

- 3 oktávos dúr, vagy moll skála fekvésváltással, váltott pengetéssel, közepes tempóban, vagy kromatikus skála 1 húron fekvésváltással.
- Egy klasszikus etűd; Sor: Op. 31., Op. 35., Carcassi: Op. 60./2., 3., 6., 7. etűdök nehézségi szintjén.
- Három különböző stílusú előadási darab a következő nehézségi szinteken:
 - Reneszánsz zene: pld. Reneszánsz magyar táncok gitárra (Edition Simonffy 151)
 - Barokk zene: pld. Brescianello, Weiss táncjátéka, Bach: Notenbüchlein für A. M. Bach átiratai (Nagy–Mosóczi: Gitáriskola V., Szendrey: Gitárgyakorlatok V. kötet.)
 - Klasszikus zene: pld. Carulli: Larghetto alla siciliana (Nagy–Mosóczi: Gitáriskola V./78.) Carcassi: Capriccio (Nagy–Mosóczi: Gitáriskola V./50.) Sor: Allegretto (Szendrey: Gitárgyakorlatok VI./1.)
 - Romantikus zene: pld. Marschner: Bagatelle (Nagy–Mosóczi: Gitáriskola V./79.)
 - XX. századi / Kortárs zene; Bartók–Szendrey: Gyermekeknek–ből könnyebb darabok: 1–5., 10. (EMB Z.7495) (Szendrey: Gitárgyakorlatok V. kötet) Kovács: Rövid darabok gitártanulóknak I./5., 8. (EMB Z. 8883) (Nagy–Mosóczi: Gitáriskola IV./48.) Brouwer: Estudios sencillos I–X. nehézségi szintjén.

A vizsga értékelése:

- megfelelés az előírt követelményeknek,
- technikai felkészültség,
- helyes test- és hangszertartás,
- hangszerkezelés,
- artikulációk és díszítések alkalmazása,
- helyes ritmus és tempó,
- előadásmód,
- a zenei stílus és az előírások megvalósítása,
- memória,
- állóképesség.

Továbbképző

7. évfolyam

Hangszeres és zenei ismeretek átadása:

- A kottaolvasási készség továbbfejlesztése. Szólamvezetés elemzése egyszerűbb reneszánsz fantáziákban.

A hangszerkezelés fejlesztése:

- Az alapfok évfolyamain megszerzett technikai készségek esetleges hiányosságainak pótlása, kéztartás(ok) szükség szerinti korrigálása.

Ajánlott tananyag:

- Carcassi: Op. 60.
- Sor: Etűdök Op.29.
- Adrian Le Roy: Fantáziák és táncok
- Losy, Roncalli, Brescianello többtétéles művei
- Carcassi, Carulli, Giuliani szonátátételei.



- Ponce: Prelűdök
- Brouwer: Etűdök XI–XX.
- Könnyű kortárs művek (Farkas, Sári, Szokolay, Kováts)

Követelmények:

- A tanuló legyen képes a technikai és zenei felkészültségének megfelelő darabokban a szólamvezetések pontos megvalósítására.
- Igényszint támasztása a játéktisztaság tökéletesítésére, különös tekintettel a tompításokra.

Az év végi vizsga javasolt anyaga:

- Egy etűd
- Három különböző stílusú előadási darab.

8. évfolyam

Hangszeres és zenei ismeretek átadása:

- Mélyítsük el a tanuló ismereteit a barokk zenében. (Szvit, fantázia)
- Elevenítsük fel ismereteit a klasszikus formában. (Szonáta és rondóforma)

A hangszerkezelés fejlesztése:

- Az alapfok évfolyamain megszerzett technikai készségek továbbfejlesztése.
- Skálagyorsítás, az arpeggio gyakorlatok gyorsítása.
- Bonyolultabb ujjfüggetlenítő gyakorlatok.

Ajánlott tananyag:

- Carcassi: Etűdök Op. 60
- Sor: Etűdök Op. 29.
- Giuliani: Etűdök Op. 48.
- Brouwer: Etűdök, könnyebb előadási darabok
- Mudarra és Narvaez fantáziák
- Bach: Lantművek tételei
- Weiss: Szvit tételek
- Sor: Menüettek
- Ponce: Prelűdök
- Villa-Lobos: Prelűdök
- Bartók–Szendrey: Gyermekeknek
- Kortárs zene a technikai szintnek megfelelően.

Követelmények:

- A tanuló ismerje a játszott művek szerkezetét, stílusjegyeit.
- Az előadásmód fejlesztése a zenei tartalom egyre színesebb megszólaltatásának irányába.

Az év végi vizsga javasolt anyaga:

- Egy etűd,
- Három különböző stílusú előadási darab.

9. évfolyam

Hangszeres és zenei ismeretek átadása:

- Ismertessük meg a tanulót a variációs művek jellegzetességeivel (barokk, klasszikus)
- Fejlesszük készségeit a romantikus és impresszionista művek előadásának terén.

A hangszerkezelés fejlesztése:

- A tanult gyakorlatok rendszeres ismétlése, a hiányosságok pótlása.
- Gyorsaságfejlesztő gyakorlatok.

Ajánlott tananyag:

- Sor: Etűdök Op. 29



- Coste: Etűdök Op. 38.
 - Tarrega, Sagreras, Pujol etűdök.
 - Bach: Lantszvitek, csellószvit-átiratok tétélei.
 - Diabelli: Szonáták
 - Giuliani és Sor könnyebb variációs művei.
 - Lauro: Vals-ok
 - Barrios kisebb művei.
- Követelmények:

- Legyen képes a tanuló többtétéles, változatos karakterű művek kifejező előadására.

Az év végi vizsga javasolt anyaga:

- Egy etűd,
- Három különböző stílusú előadási darab.

10. évfolyam

Hangszeres és zenei ismeretek átadása:

- Mélyítsük el a tanuló tudását a modern művek jellegzetességeiben.

A hangszerkezelés fejlesztése:

- Az esetleges technikai hiányosságok pótlása.
- A tanult gyakorlatok tökéletesítése és gyorsítása.
- Nehezebb ügyesítő gyakorlatok a technikai elemek kombinálásával.
- Tanítsuk a modern művekben előforduló hangeffektusokat.

Ajánlott tananyag:

- Sagreras, Pujol, Villa-Lobos etűdök
- Reneszánsz táncok és fantáziák
- Bach: Lantszvitek, csellószvit-átiratok tétélei
- Giuliani, Sor és Coste szonáták, variációk
- Albeniz, Barrios, Tarrega, Torroba, Turina darabjai
- Villa-Lobos: Choros
- Leo Brouwer gitárdarabjai

Követelmények:

- Legyen képes a tanuló többtétéles, változatos karakterű művek kifejező előadására.

Az év végi vizsga javasolt anyaga:

- Egy etűd,
- Három különböző stílusú előadási darab.

Követelmények a továbbképző évfolyamok elvégzése után

- A tanuló legyen képes tanulásának önálló folytatására, a zenei önképzés megvalósítására.
- Legyen olyan hangszerkezelési képességek birtokában, mely alkalmassá teszi az amatőr társas zenélésben felszabadult, aktív részvételre.

A művészeti záróvizsga követelményei

A vizsga részei: a vizsga gyakorlati és elméleti vizsgarészből áll.

A vizsga tantárgya és időtartama: gitár főtárgy, minimum 10 perc.

A vizsga tartalma:

- Három oktávós dúr-vagy moll skála, vagy tercskála.
- Egy etűd; Carcassi: 25 Etűd op. 60 (EMB 12091) nr. 19., 20., 23., F. Sor op. 29 (Universal) nr. 1., Aguado: Etűdök II. kötetből (EMB 12378) nr. 9., 11., 12., Giuliani: 24 etűd op. 48 (EMB 12963) nr. 20., 21., Leo Brouwer VI-XV. nehézségi szintjén.



Czimmer György Alapfokú Művészeti Iskola

– Két különböző stílusú előadási darab, melyből az egyik lehet többszólamú; reneszánsz és barokk darabok; John Dowland: Táncok és Fantáziák (EMB 8769), J. S. Bach: Könnyű táncművek, Lantszvitek (EMB 13184), klasszikus és romantikus darabok: F. Carulli (EMB 8821), Giuliani (EMB 12182, EMB 8931, EMB 8932), F. Sor művei (EMB 8799, 14445 kötetben, Ricordi, Universal); Carulli, Johann Kaspar Mertz: Románca (EMB 13519 kötetben), F. Tarrega: Marieta, Rosita; XX. századi szerzők: Leo Brouwer, Farkas Ferenc (EMB 6303), Villa-Lobos: Prelud II. V. nehézségi szintjén

– Egy kamaramű; Scarlatti: Öt Szonáta két gitárra (Fodor–Mosóczi) nehézségi szintjén. A kamaramű kivételével a vizsganyagot kotta nélkül kell játszani.

A vizsga értékelése:

- megfelelés az előírt követelményeknek,
- technikai felkészültség,
- helyes test- és hangszertartás,
- hangszerkezelés,
- artikulációk és díszítések alkalmazása,
- helyes ritmus és tempó,
- előadásmód,
- a zenei stílus és az előírások megvalósítása,
- memória,

A tananyag feldolgozásához szükséges kötelező (minimális) taneszközök

- Megfelelő mennyiségű és minőségű hangszer
- Legalább két darab kottatartó, két darab állítható lábzsámoly
- Félévenként egy húrkészlet
- Metronóm

ZONGORA

„A” tagozat

A zongoratanítás feladatai

Ismertesse meg a tanulókkal:

- a zongora alapvető sajátosságait, felépítését, működésének elvét (kalapács–mechanika, pedálszerkezet, hangolás), akusztikai sajátosságait,
- a hangszer gazdag irodalmának legjelentősebb zeneszerzőit és előadóművészeit,
- a hangszer kialakulásának vázlatos történetét.

Alakítson ki:

- a testrészeknek megfelelő elhelyezkedéssel természetes hangszerkezelést,
- megfelelő kéztartást,
- független játszóapparátust (ujjak, kar), a kezek önállóságával,
- rugalmas, laza ízületeket (váll, könyök, csukló, ujjtő),
- az adottságok alapján kiegyenlített zongoratechnikát (sima pozícióváltást, a kezek ügyes alá- és fölétevését),
- differenciált billentést, ujjvégérzetet.

Tegye képessé a tanulókat arra, hogy:

- tudjon a billentyűzet teljes terjedelmében tájékozódni és azon játszani,



Czimmer György Alapfokú Művészeti Iskola

- tudja a zongorajáték alapelemeit, játékformáit (skála, hármashangzat, futam, kettősfogás, tremolo, trilla, díszítés), a billentésmódokat (legato, staccato, tenuto, leggiero, portato, non legato) a zenei anyaghoz alkalmazni,
 - tudja a zongorapedálokat megfelelően használni,
 - a mű mondánivalójának megfelelően tudja kifejező hangon, hangszínen, hangerőben, gazdagon megszólaltatni a hangszer, a zenei karaktereket megvalósítani,
- Fejlessze a tanuló:

- muzikalitását a hajlékony, dinamikában árnyalt dallamformálással, a dallam és kíséret viszonyának igényes kimunkálásával, billentéskultúrával,
- zenei hallását, a tiszta intonációt, a melodikus, a polifon és funkciós hallást,
- metrum- és ritmusérzékét, az egyenletes tempótartását,
- kottaolvasási készségét, lapról játékát, memóriáját,
- hangszerkezelését, technikáját az ügyesítők, az ujjgyakorlatok, etűdök, skálák alkalmazásával.

Előkészítő

1. évfolyam

Az életkori és egyéni sajátosságok miatt a haladás üteme személyre szabott. Az oktatási programot és az alkalmazott tanári módszert az éneklésre, az ösztönösségre és a gyermeki alkotófantáziára alapozva kell kialakítani.

Ismeretek:

- a hangszer vázlatos megismerése,
- tájékozódás a billentyűzeten (fehér–fekete billentyűk, regiszterek stb.),
- gyermekdalok tanulása,
- elemi ritmusképletek ismerete (belső lüktetés érzete),
- azonosság, különbözőség felismerése a feldolgozott zenei anyagban,
- az elemi szintű kottaolvasás előkészítése.

Hangszerkezelés és technika:

- készségfejlesztő játékok,
- a non legato, legato játék alapjai,
- a kézfüggetlenítés előkészítése,
- különböző kifejezőmódok, érzelmek, hangszeres megvalósítása játékos formában,
- kortárs zene játékelemeinek előkészítése,
- egyszerű gyermekdalok megszólaltatása változatos módon.

Ajánlott tananyag:

- Aszalós T.: A zongorázó gyermek I., III. kötet
- Kurtág Gy.: Játékok I., VI.
- Papp L.: Zongora ABC

Követelmény:

- Helyes ülés mód.
- Néhány mondóka, gyermekdal, dallam kifejező hangszeres megszólaltatása külön, illetve kétkézes változatban.
- Elemi hangszerkezelési ügyesség kialakulása.

Az év végi vizsga ajánlott anyaga:

- Három darab (az egyéni fejlődéstől függően adjon értékelhető keresztmetszetet az elsajátított hangszerkezelés alapelemeiről)



2. évfolyam

Ismeretek:

- tájékozódás a billentyűzeten (fehér–fekete billentyűk, regiszterek stb.),
- gyermekdalok tanulása,
- elemi ritmusképletek ismerete (belső lüktetés érzete),
- azonosság, különbözőség felismerése a feldolgozott zenei anyagban,
- elemi szintű kottaolvasás.

Hangszerkezelés és technika:

- készségfejlesztő játékok,
- a non legato, legato, staccato játék alapjai,
- a kézfüggetlenítés előkészítése,
- különböző kifejezőmódok, érzelmek hangszeres megvalósítása játékos formában,
- kortárs zene játékelemeinek előkészítése,
- egyszerű gyermekdalok megszólaltatása változatos módon.

Ajánlott tananyag:

- Aszalós T.: A zongorázó gyermek I., III. kötet
- Kurtág Gy.: Játékok I., VI.
- Papp L.: Zongora ABC
- Lakos Á.: Zongoraiskola

Követelmény:

- Helyes ülés mód.
- Néhány mondóka, gyermekdal, dallam kifejező hangszeres megszólaltatása külön, illetve kétkézes változatban.
- Elemi hangszerkezelési ügyesség kialakulása.
- Kottaolvasás kezdő szinten.

Az év végi vizsga ajánlott anyaga:

- Három darab (az egyéni fejlődéstől függően adjon értékelhető keresztmetszetet az elsajátított hangszerkezelés alapelemeiről)

Alapfok

1. évfolyam

Az 1. évfolyam tanterve a 8 éves tanulók (általános iskola 3. évfolyam) életkori sajátosságainak figyelembevételével készült.

Ismeretek:

- ismerkedés a zongorával (a hangszer felépítése, működése stb.),
- dallamsorok, motívumok azonosságának, hasonló részek különbözőségeinek felismerése (kérdés–felelet),
- kulcsok, előjegyzések, módosítójelek,
- ütemmutatók: 2/4, 3/4, 4/4,
- pentachord, pentaton,
- dúr és moll hangsor, vezetőhang,
- hangközök: oktáv, kvint, kvart, szekundok, tercek,
- hangjegyértékek (egész, fél, negyed, nyolcad), szünetjelek,
- nyújtópont (fél és negyed érték mellett), nyújtott, élesritmus, triola,
- kottaolvasás hangnévvel, ritmusban,
- a kottában előforduló zenei műszavak, jelzések értelmezése,
- tájékozottság a magyar gyermek– és népdalokban (sorszerkezet),
- a klasszikus zenei stílus alapjai,



Czimmer György Alapfokú Művészeti Iskola

- a kortárs zene néhány alapeleme, notációja,
- formálás: indítás–lezárás.

Hangszerkezelés, technika:

- helyes ülés mód,
- a kar és az ujjak együttműködése, a kezek függetlenítése ritmikában, billentésben,
- a staccato és a legato játékmód különböző formái,
- a pozícióérzet, a pozíciós ujjrend kialakítása,
- az ujjalátévés előkészítése,
- pentachordok, skálajáték külön kézzel, kettősfogások, a kisakkord,
- unisono, tükörjáték, dudabasszus.

Ajánlott tananyag:

- Aszalós T.: A zongorázó gyermek I–II. (Choral Kft. 1991.)
- Bartók: Mikrokozmosz I.
- Czövek: Zongoraiskola I. (Zeneműkiadó)
- Haydn: Hat kis menüett zongorára (Csurka M., EMB)
- Kabalevskij: 12 könnyű zongoradarab (Moszkva)
- Könnyű zongoramuzsika a XVIII. századból (Hernádi)
- Kurtág Gy.: Játékok I–II., VI. (EMB)
- Magyar szerzők könnyű zongoradarabjai (Váczi)
- Papp L.: Zongora ABC
- Papp L.: 27 kis zongoradarab
- Régi táncok gyermekeknek (Hernádi Lajosné, Hajdú Anna, Fantóné Kassai Mária, Komjáthy Aladárné)
- Teőke M.: Találkozások a zongoránál
- Teőke M.: Válogatott etűdök I.
- Türk, D. G.: Gyermekévek (Sármai, EMB)
- Zongoraiskola I. (Hernádi Lajosné, Inselt Katalin, Fantóné Kassai Mária, Komjáthy Aladárné, Máthé Miklósné, Zeneműkiadó 1964.)
- Aszalós T.: A zongorázó gyermek III. (1995)
- Majkapar: Első lépések
- Teőke M.: Egy–mással (Akkord)
- Türk, D. G.: Négykezes zongoradarabok gyerekeknek (Csurka M.)
- Weiner: 3 kis négykezes darab

Követelmény:

- Egyszerű népdalfeldolgozások, négykezesek.
- A megismert stílusokat képviselő művek kottahú megszólaltatása.
- Kottaolvasás violin– és basszuskulcsban.
- A tudásszintnek megfelelő zenei anyag egy részének memorizálása, az otthoni gyakorlás kialakítása.
- A tanuló legyen képes számot adni az ismeretek és a hangszerkezelés fejezetben leírtak elsajátításáról.

Év végi vizsga ajánlott anyaga:

- Három mű kotta nélkül.

2. évfolyam

Ismeretek:

- az előzőekben tanultak ismétlése,
- a dúr és moll hangsor szerkezete, hangközei, hármashangzat,



Czimmer György Alapfokú Művészeti Iskola

- tonika, domináns, szext, szeptim hangközök
- nyújtópont nyolcad után, szinkópa, triola, új ütemmutatók,
- a zenei építkezés alapkövei (periódus, visszatérés, két- és háromtagú forma),
- barokk és klasszikus táncok, azok főbb jellemvonásai,
- lapról játék egy szólamban,
- jelek, idegen kifejezések ismerete.

Hangszerkezelés, technika:

- a kezek függetlenítése (dallam és kíséret),
- dúr és moll skála, külön kézzel,
- kisakkord és fordításai (kézalkattól függően a későbbiekben nagy akkord), kettősfogás, hármashangzat–felbontás,
- etűdjáték (a zenei anyaghoz kapcsolódóan).

Ajánlott tananyag:

- Aszalós T.: A zongorázó gyermek I–II. (Choral Kft. 1991.)
- Bartók: Mikrokozmosz I.
- Czövek: Zongoraiskola I. (Zeneműkiadó)
- Haydn: Hat kis menüett zongorára (Csurka M., EMB)
- Kabalevskij: 12 könnyű zongoradarab (Moszkva)
- Könnyű zongoramuzsika a XVIII. századból (Hernádi)
- Kurtág Gy.: Játékok I–II., VI. (EMB)
- Magyar szerzők könnyű zongoradarabjai (Váczi)
- Papp L.: Zongora ABC
- Papp L.: 27 kis zongoradarab
- Régi táncok gyermekeknek (Hernádi Lajosné, Hajdú Anna, Fantóné Kassai Mária, Komjáthy Aladárné)
- Teőke M.: Találkozások a zongoránál
- Teőke M.: Válogatott etűdök I.
- Türk, D. G.: Gyermekévek (Sármai, EMB)
- Zongoraiskola II. (Hernádi Lajosné, Inselt Katalin, Fantóné Kassai Mária, Komjáthy Aladárné, Máthé Miklósné, Zeneműkiadó 1964.)
- Aszalós T.: A zongorázó gyermek III. (1995.)
- Majkapar: Első lépések
- Sári J.: Lépésről lépésre
- Sugár R.: Magyar gyermekdalok (EMB)
- Teőke M.: Egy–mással (Akkord)
- Türk, D. G.: Négykezes zongoradarabok gyerekeknek (Csurka M.)
- Weiner: 3 kis négykezes darab

Követelmény:

- Az évfolyam zenei és technikai követelményeit kifejező különböző karakterű barokk, klasszikus, XX. századi művek.
- A tananyag körülbelül egyharmada fejből játszandó.
- A tanuló legyen képes számot adni az ismeretek és a hangszerkezelés fejezetben leírtak elsajátításáról.

Év végi vizsga ajánlott anyaga:

- Három különböző stílusú mű kotta nélkül.



Czimmer György Alapfokú Művészeti Iskola

3. évfolyam

Ismeretek:

- az előző évek anyagának ismételése, továbbfejlesztése,
- a szubdomináns funkció, kvintkör/kvintoszlop,
- hangnemi változások megfigyelése,
- új metrumok (3/8, 6/8),
- a szonatinaforma vázlatos ismerete,
- az előforduló jelek, idegen kifejezések ismerete,
- a romantika előkészítése karakterdarabokkal,
- a zenei memória fejlesztése.

Hangszerkezelés, technika:

- kézfüggetlenítés, a polifon játék továbbfejlesztése,
- éneklő (cantabile) billentés, a pergő (leggiero) játék megalapozása a repetíció előkészítése
- skálajáték: a korábbi elemek bővítése,
- az Alberti– és a keringőbasszus előkészítése,
- pedálhasználat (utánnyomásos, előrenyomott),
- etűdjáték a zenei anyaghoz kapcsolódva,
- négykezes játék, zongorakíséret,
- lapról játék,
- a hangerő megfelelő alkalmazása,
- kortárs zene előadásának eszköztára (könyökös, tenyeres stb)

Ajánlott tananyag:

- A szonatina mesterei I. (Csurka M.)
- J. S. Bach és Händel könnyű zongoradarabjai (Hernádi)
- J. S. Bach: Notenbüchlein für Anna Magdalena Bach (Urtext)
- J. S. Bach: Az első Bach-tanulmányok (Teőke M., EMB 1980)
- Bartók: Gyermekeknek I., III.
- Bartók: Mikrokozmosz II.
- Czerny: Könnyű technikai gyakorlatok I.
- Greccsanyinov: Gyermekalbum
- Kadosa P.: 55 kis zongoradarab
- Kodály: Gyermektáncok (Zeneműkiadó)
- Könnyű szonatinák zongorára
- Majkpar: Kis zongoradarabok
- W. A. Mozart: Klavierstücke (Nannerls Notenbuch, Londoner Skizzenbuch) (Könemann Music, Budapest)
- W. A. Mozart: A gyermek Mozart (Hernádi, Zeneműkiadó)
- Schumann: Jugend Album
- Teőke M.: Válogatott etűdök III.
- Weiner: 20 könnyű zongoradarab
- Haydn: Deutsche Tänze
- Magyar szerzők négykezes zongoradarabjai (Váczi)
- Muzsikáljunk együtt I. (Szávai – Veszprémi)
- Thern K.: Magyar induló hat kézre (Aszalós T.)
- Teőke M.: Találkozások a zongoránál

Követelmény:

- Pontos kottaolvasás, ritmikusság, tempótartás.
- Felszabadult játszóapparátus.



- Az évfolyam zenei követelményeit kifejező különböző stílusok ismerete és játéka: barokk, klasszikus (triós forma vagy szonatina), karakterdarab, XX. századi mű,
- A tananyag körülbelül egyharmada fejből játszandó.
- A tanuló legyen képes számot adni az ismeretek és a hangszerkezelés fejezetben leírtak elsajátításáról.

Év végi vizsga ajánlott anyaga:

- Három különböző stílusú és karakterű mű, kotta nélkül.

4. évfolyam

Ismeretek:

- az előzőek ismétlése, bővítése,
- a kottakép tudatos és helyes megvalósítása, tájékozottság a fő stílusokban,
- a polifon hallás finomítása,
- új metrumok (5/8, 2/2, változó ütem), parlando játék,
- vázlatos formai, harmóniai elemzések.

Hangszerkezelés és technika:

- skálajáték több oktávon keresztül, különböző dinamikával, hármashangzat, futam, repetíció,
- a pergő technika fejlesztése, ékesítések,
- Alberti- és keringő-basszus,
- pedálhasználat (együttnyomott),
- etűdjáték a zenei anyaghoz is kapcsolódva,
- négy- és hatkezes játék, zongorakíséret,
- lapról játék.

Ajánlott tananyag:

- A szonatina mesterei I–II. (Csurka M, EMB)
- J. S. Bach: Notenbüchlein für Anna Magdalena Bach (Urtext)
- Bartók: Gyermekeknek I–III.
- Bartók: Mikrokozmosz II–III.
- Beethoven: Leichte Meisterwerke für Klavier (Csurka M.)
- Csajkovszkij: Jugend Album
- Czerny: Könnyű technikai gyakorlatok
- Greccsanyinov: Gyermekalbum.
- Haydn – Varró: 4 igen könnyű menüett
- Kabalevskij: Válogatott zongoradarabok
- Kadosa P.: 55 kis zongoradarab
- Kodály: Gyermektáncok
- Könnyű szonatinák zongorára (Munkaközösség)
- Könnyű zongoramuzsika a XVIII. századból (Hernádi)
- Majkapar: Kis zongoradarabok
- W.A. Mozart: A gyermek Mozart (Hernádi) (Zeneműkiadó)
- Schubert: Táncok
- Schumann: Jugend Album
- Zongoráskönyv (Bognár, Darvas, Hortobágyi)
- Leichte Klaviermusik für vier Hände (Kováts G, EMB)
- Magyar szerzők négykezes zongoradarabjai I–II. (EMB)
- Muzsikáljunk együtt I–II. (Szávai – Veszprémi)
- Ránki Gy.: Két bors ökröcske – Mese zenével



Követelmény:

- Tudatos memorizálás.
- Az évfolyam zenei és technikai követelményeit kifejező különböző stílusok ismerete és játéka: barokk, klasszikus, romantikus, XX. századi, és kortárs művek.
- Önállóan megtanult művek.
- A tananyag körülbelül egyharmada fejből játszandó.
- A tanuló tudja a műveket megfelelő tempóban, stílusosan előadni.
- Legyen képes számot adni az ismeretek és a hangszerkezelés fejezetben leírtak elsajátításáról.

Év végi vizsga ajánlott anyaga:

- Három különböző stílusú és hangulatú mű kotta nélkül, benne egy barokk mű és klasszikus szonatina tétel előadása.

5. évfolyam

Ismeretek:

- az előző évek anyagának ismételése, rendszerezése, bővítése,
- a tanult művek alapvető formái, harmóniai elemzése a tanár irányításával,
- kromatikus hangsor, dominánsszeptim, szűkített és bővített akkord,
- rondóforma.

Hangszerkezelés, és technika:

- az előző években tanult billentésmódok, játékformák tudatos alkalmazása,
- skálajáték 2–4 oktávon keresztül, kromatikus skála, hármashangzat, futam, akkord,
- etűdjáték a zenei anyaghoz is kapcsolódva,
- négy- és hatkezes játék, zongorakíséret,
- lapról játék.

Ajánlott irodalom:

- A klasszika mesterei (Csurka M., EMB)
- Bach és Händel könnyű zongoradarabjai (Hernádi)
- J. S. Bach: 18 kis prelúdium (Hernádi)
- Bartók: Gyermekeknek III.
- Bartók: Mikrokozmosz III–IV.
- Czerny: 160 rövid gyakorlat op. 821
- Csajkovszkij: Jugend Album
- Kabalevszkij: Válogatott zongoradarabok
- Könnyű szonatina album
- Mozart: 10 könnyű tánc (Hernádi)
- Scarlatti: Klavierbüchlein
- Schubert: Táncok (EMB)
- Repertoire 3.
- Muzsikáljunk együtt II. (Szávai – Veszprémi)
- Bizet: Gyermekjátékok
- Mozart: Részlet a Figaro házasságából (Aszalós T.: A zongorázó gyermek III.)
- Weiner: Lakodalmas

Követelmény:

- Az évfolyam zenei és technikai követelményeit kifejező különböző stílusú és karakterű művek előadása az évfolyamnak megfelelő szintű hangszerkezeléssel.
- Önállóan megtanult művek, a tananyag körülbelül egyharmada fejből játszandó.
- A tanuló legyen képes számot adni az ismeretek és a hangszerkezelés fejezetben leírtak elsajátításáról.



Év végi vizsga ajánlott anyaga:

- Egy barokk mű,
- Egy szonatina tétel,
- Egy előadási darab.

6. évfolyam

Ismeretek:

- variáció, invenció,
- új stílus előkészítése: impresszionizmus,
- a hangszeres és elméleti órákon szerzett ismereteken alapuló önálló formai és harmóniai elemzés,
- kottában előforduló jelek, zenei műszavak ismerete.

Hangszerkezelés, és technika:

- az eddig tanultak tudatos, önálló alkalmazása,
- skálajáték, hármas– és négyeshangzat–futam, kettősfogás oktávmenet (kézalkattól függően)
- különböző billentésfajták ismerete,
- zongorapedálok használata.

Ajánlott tananyag:

- J. S. Bach: 18 kis prelúdium (Hernádi)
- J. S. Bach: Kétszólamú Invenciók
- Bartók: Gyermekeknek II–IV.
- Bartók: Mikrokozmosz IV–V.
- Bécsi mesterek könnyű zongoradarabjai (Csurka M.)
- Czerny–Bertini: Etűdök zongorára (Hajdú Anna, Hernádi Zsuzsa, Kassai Mária, Komjáthy Aladárné, EMB 1957)
- Grieg: Lyrische Stücke (T. Zászkaliczky)
- Könnyű variációk zongorára (Csurka M.)
- Majkapar: Variációk
- W. A. Mozart: 6 bécsi szonatina
- Mendelssohn: Lieder ohne Worte
- Mendelssohn: Gyermekdarabok
- Scarlatti: Klavierbüchlein
- Scarlatti: Szonáták
- Schumann: Jugend Album
- Brahms: Magyar táncok zongorára I–II. (EMB)
- Könnyű négykezesek Couperin–tól Mozart–ig (Peters)
- Meister für die Jugend (Peters)
- Schubert: Originalkompositionen für Klavier 4 Händen I–II. (Peters)

Követelmény:

- Természetes hangszerkezelés.
- Zenei stílusismeret, a játszandó művek értelmes előadása.
- Zenei karakterek megoldása.
- Pedálok helyes használata.

Év végi vizsga ajánlott anyaga:

- Egy barokk mű (J. S. Bach mű ajánlott),
- Egy klasszikus szonatina tétel,
- Egy előadási darab.



Követelmények az alapfok évfolyamainak elvégzése után

A tanuló ismerje:

- hangszere alapvető sajátosságait, működési elvét (kalapács–mechanika, pedálszerkezet, húrozat, hangolás, rezonáns szekrény),
- a zongorairodalom legjelentősebb alkotóit és alkotásait,
- a kottában előforduló jeleket és zenei műszavakat, a hangszerre vonatkozó speciális utasításokra (pl. una corda, prol. ped.),
- a kortárs zenei notáció alapvető jelzéseit,
- a tanult előadási darabok zeneszerzőinek nevét, a művek címét, és tudja helyesen kiejteni és leírni azokat.

Legyen képes:

- természetes hangszerkezelésre és az ehhez szükséges gyakorlatok elvégzésére,
- egyenletes és helyes tempóban, pontos ritmusban zongorázni,
- tudatos, önálló gyakorlásra,
- a zongorajáték során előforduló különböző játékmódokat, játékformákat (skála, hármashangzat, futam, kettősfogás, tremolo, trilla, díszítés), billentésfajtákat (legato, staccato, tenuto, leggiero, portato, non legato) használni,
- a játszó zongoraművek értelmes tagolására,
- a zenei karakterek megvalósítására,
- a zongorapedálok használatára (elő–, után– és együttnyomás),
- életkorának és képességeinek megfelelően a zongorázandó anyag kottahű, stílusos, dinamikailag változatos és kifejező előadására,
- az együttzenélésre (négykezes, hatkezes, kézzongorás darab, zongorakíséret).

Rendelkezzék:

- biztonságos kotta– és lapról olvasási készséggel,
- adottságainak megfelelő zenei memóriával,
- képességei alapján kiművelt zenei hallással.

Művészeti alapvizsga követelmények

A vizsga részei: a vizsga gyakorlati és elméleti részből áll.

A gyakorlati vizsga tantárgya és időtartama: zongora főtárgy, minimum 10 perc.

A vizsga tartalma:

A 4 stílusból választható 3 különböző stílusú darab, amiből lehet egy kamaramű.

- Barokk mű, lehet tánc, vagy többszólamú szerkesztést bemutató darab; Bach: 18 kis prelúdium (EMB 1879) 13, 15, 18, Händel: Válogatott darabok (EMB 4250, EMB 6990, EMB 6991, EMB 4321, EMB 13165), Telemann: Kezdők zongoramuzsikája (EMB 13452) nehézségi szintjén.
- Klasszikus szonatina vagy szonáta–tétel, könnyebb variáció; Könnyű szonatinák (EMB 2719), 15 könnyű szonáta, Szonatina album (EMB 1280), Clementi: C Op. 36 (Ricordi) Nr. 3., Haydn: D Hob. XVI/4, (Universal) Beethoven: 6 könnyű variáció egy svájci népdalra, Csuska: Szonatina–gyűjtemény (EMB 14412) nehézségi szintjén.
- Romantikus mű; Schumann: Emlékezés (EMB 13543 kötetben), Színházi utóhangok, Csajkovszkij: Édes álmódosítás (EMB 6715 kötetben), Pacsirtadal (EMB 6715 kötetben), Schubert: Táncok (EMB 13212), Keringők (EMB 7355) nehézségi szintjén.
- XX. századi mű; Bartók Béla: Mikrokozmosz III. 84 Mulatság, 90 Oroszos 91–92, Kromatikus invenció IV/97 Notturmo, Kodály: Gyermektáncok (Boosey & Hawkes) 5–10 nehézségi szintjén.

A három mű közül lehetőség szerint egy éneklő, egy pedig virtuóz jellegű legyen.



A vizsgaanyagot kotta nélkül kell játszani.

A vizsga értékelése:

- megfelelés az előírt követelményeknek,
- technikai felkészültség,
- helyes test- és kéztartás,
- hangminőség, billentés,
- pedálhasználat,
- hangszerkezelés,
- artikulációk és díszítések alkalmazása,
- helyes ritmus és tempó,
- előadásmód,
- a zenei stílus és az előírások megvalósítása,
- memória,
- alkalmazkodóképesség,
- állóképesség.

Továbbképző

7. évfolyam

Zenei ismeretek, hangszerkezelés fejlesztése:

- A kifejezőmódok sokszínűségére való törekvés,
- A barokk (német és francia) díszítések játéka,
- A csembaló hangzás megjelenítése és billentésbeli sajátosságai,
- A teraszos dinamika megoldása.

Ajánlott tananyag:

- Scarlatti: Szonáták I–IV. (EMB, Balla)
- J. S. Bach: Kétszólamú invenciók
- J. S. Bach: Kis prelúdiumok és fűgák
- Haydn: Szonáták (Urtex, Peters)
- Cimarosa: Szonáták
- Mozart: Rondo D–dúr K. 485
- Beethoven: Hat bagatell op. 126
- Beethoven: Écossaises
- Schubert: Ländler
- Mendelssohn: Lieder ohne Worte
- Schumann: Kinderszenen
- Chopin: Mazurkák
- Smetana: Zongoradarabok. 1
- Csajkovszkij: Évszakok
- Grieg: Norwegische Tänze
- Debussy: Children's Corner
- Dohnányi: Induló
- Bartók: Gyermeknek I–IV.
- Bartók: Mikrokozmosz V–VI
- Bartók: Szonatina
- Bartók: Három rondo népi dallamokkal
- Kodály: Hét zongoradarab
- Prokofjev: 10 zongoradarab op. 12
- Sosztakovics: 3 fantasztikus tánc



Czimmer György Alapfokú Művészeti Iskola

- Huszár: Csillagszóró (Teőke M.: Tarka–barka gyűjtemény)
- Bizet: Gyermekjátékok
- Csajkovszkij: Diótörő: Babák tánca (Aszalós T.: A zongorázó gyermek III.)
- Debussy: Kis szvit
- Kurtág–átiratok Machaut–tól J. S. Bach–ig

Követelmény:

- Ismerje a főbb harmóniai elemeket.
- A zongoraművek különböző karakterjegyeit, a hozzákapcsolódó hangszeres megoldásokkal.
- A tananyag körülbelül egyharmadát kotta nélkül játszandó.

Év végi vizsga ajánlott anyaga:

- Három különböző stílusú mű (barokk, klasszikus szonáta tétel, előadási darab)

8. évfolyam

Ismeretek:

- A barokk szvit ismerete,
- A díszítések stílushű alkalmazása,
- A klasszika zenei stílusjegyeinek ismerete
- A polifon hallás fejlesztése,

Hangszerkezelés, technika fejlesztése:

- Különböző legato billentésmódok alkalmazása,
- A gyorsaság fejlesztése,
- Egyenletes aprótechnika megvalósítása,
- A szabad trilla játék kialakítása.

Ajánlott tananyag:

- Scarlatti: Szonáták I–IV. (EMB, Balla)
- J. S. Bach: Kétszólamú invenciók
- J. S. Bach: Francia szvitek
- Händel: Suiten (Peters)
- Haydn: Szonáták (Urtex , Peters)
- Cimarosa: Szonáták
- Mozart: Rondo D–dúr K. 485
- Beethoven: Hat bagatell op. 126
- Weber: Leichte Meisterwerke für Klavier (Héra – Sármái)
- Schubert: Ländler–ek, écosseise–ek, keringők, menüettek
- Mendelssohn: Lieder ohne Worte
- Schumann: Kinderszenen
- Chopin: Keringők
- Chopin: Mazurkák
- Smetana: Zongoradarabok. 1
- Csajkovszkij: Évszakok
- Grieg: Norwegische Tänze
- Debussy: 2 Arabesque (E–dúr, G–dúr)
- Dohnányi: Induló
- Bartók: Gyermeknek I–IV.
- Bartók: Mikrokozmosz V–VI
- Kodály: Hét zongoradarab
- Sosztakovics: 3 fantasztikus tánc
- Huszár: Csillagszóró (Teőke M.: Tarka–barka gyűjtemény)



Cziffra György Alapfokú Művészeti Iskola

- Csajkovszkij: Diótörő: Babák tánca (Aszalós T.: A zongorázó gyermek III.)
- Debussy: Kis szvit
- Grieg: Peer Gynt szvit

Követelmény:

- A skála különböző billentésmódokban történő eljátszása.
- Alkalmazása a zenei stílusokban.
- Zenei karakterek megvalósítása.

Év végi vizsga ajánlott anyaga:

- Három különböző stílusú mű (lehetőleg az egyik romantikus mű)

9. évfolyam

Ismeretek:

- A romantika zenei stílusjegyeinek ismerete,
- A XX. századi notáció ismerete.

Hangszerkezelés, technika:

- Stílusnak megfelelő zongorabillentés kialakítása, igényes pedál használata,
- Dallam és kíséret érzékeny megvalósítása,
- Legyen képes virtuózabb technikai megoldásokra.

Ajánlott tananyag:

- Scarlatti: Szonáták
- J. S. Bach: Kétszólamú invenciók
- J. S. Bach: Háromszólamú invenciók
- J. S. Bach: Francia szvit
- Haydn: D–dúr és G–dúr zongoraverseny
- Haydn: Szonáták
- Beethoven: Szonáták
- Schubert: Moments musicaux
- Schumann: Kinderszenen op. 15
- Chopin: Keringők
- Liszt: Etűdök (Zempléni)
- Brahms: Keringők op. 39
- Grieg–művek: Lírikus darabok
- Debussy: Preludes I–II.
- Rachmaninov: Két fantasztikus tánc
- Mikrokozmosz V–VI.
- Bartók: Négy sirató ének
- Kodály: 7 zongoradarab
- Lutosławski: Bukoliki
- Kurtág–átiratok Machaut–tól J. S. Bach–ig
- Liszt: Részlet Mozart: a Varázsfuvola című operából (Mező, EMB)
- Liszt: Karácsonyfa (Kováts G., EMB)
- Lutosławski: Album for the Young (Chester Music)

Követelmény:

- Helyes pedálozás.
- A művek értelmes előadása.
- A zeneműveknek megfelelő billentésmód kialakítása.
- A helyes tempók alkalmazása.

Év végi vizsga ajánlott anyaga:



- Egy barokk mű
- Egy szonáta tétel
- Egy előadási darab

10. évfolyam

Zenei ismeretek és hangszerkezelés fejlesztése:

- A trilla játék barokk zenében beosztott, a romantikus művekben ú. n. szabad trilla,
- A romantikus szólamvezetés,
- Parlando, rubato deklamációja,
- Modális hangsorok ismerete.
- A barokk szvit tételeket,
- Modális hangsorokat.

Ajánlott tananyag:

- J. S. Bach: Háromszólamú invenciók
- J. S. Bach: Francia szvit
- Mozart: Szonáták
- Beethoven: Szonáták
- Schubert: Moments musicaux
- Schumann: Novelletten op. 21
- Chopin: Mazurkák
- Chopin: Prelűdök
- Liszt: Consolations
- Liszt: Etűdök (Zempléni)
- Brahms: Keringők op. 39
- Debussy: Preludes I–II.
- Bartók: Mikrokozmosz V–VI.
- Bartók: Kolindák I.
- Kodály: 7 zongoradarab
- Lutosławski: Bukoliki
- Kurtág-átiratok Machaut-tól J. S. Bach-ig
- Liszt: Részlet Mozart: a Varázsfuvola című operából (Mező, EMB)
- Liszt: Karácsonyfa (Kováts G., EMB)

Követelmény:

- Zenei karakterek hangszín és tempóbeli megvalósítása.
- Érzékeny zenei kíséret kialakítása.
- A különböző billentésmódok megfelelő alkalmazása.
- Stílushű előadása a műnek.

Év végi vizsga ajánlott anyaga:

- Egy barokk mű
- Egy szonáta tétel
- Egy előadási darab

Követelmények a továbbképző évfolyamainak elvégzése után

A tanuló ismerje:

- hangszer múltját, irodalmát és a jelentősebb külföldi és hazai előadóművészeket (pl. Sz. Richter, Rubinstein, Fischer Annie, Cziffra György...),
- a kottában előforduló jelek és zenei műszavak pontos jelentését, különös tekintettel a zongorára vonatkozó speciális utasításokra.



Legyen képes:

- technikai és zenei szempontból tudatos, önálló munkára,
- a zongorajáték során előforduló különböző játékmódokat, játékformákat (skála, hármashangzat, futam, kettősfogás, tremolo, trilla, díszítés), billentésfajtákat (legato, staccato, tenuto, leggiero, portato, non legato) a zenei anyaghoz alkalmazni,
- saját kézzalkatának megfelelő ujjrendek készítésére,
- a zongorapedálok tudatos használatára,
- a zongoraművek formálására és kifejező előadására.

Rendelkezzék:

- olyan zenei műveltséggel, amely képessé teszi az értékes zene befogadására,
- az együttzenélés igényével.

A művészeti záróvizsga követelményei

Művészeti záróvizsga részei: a vizsga gyakorlati és elméleti részből áll.

A gyakorlati vizsga tantárgya és időtartama: zongora főtárgy, minimum 10 perc.

A vizsga tartalma:

A négy stílusból választható három különböző stílusú darab, amiből lehet egy kamaramű.

– Barokk mű, többszólamú szerkesztésű darab vagy szvit-tétel, vagy könnyebb barokk variáció; Händel: Könnyű zongoradarabok Chaconne (EMB 6991 kötetben), Scarlatti: Szonáta C K.513 h K. 377, (EMB 7817 kötetben) Bach: Francia szvit (EMB 7190) tánc tételek nehézségi szintjén.

– Klasszikus szonáta-tétel; Beethoven: Szonáta G Op. 49 (EMB 8152) no 2 I tétel, Beethoven: Szonáta G. Op. 79. (Schott); rondók, variációk, bagatellek Beethoven: Bagatelle C Op. 33 (Peters) nehézségi szintjén.

– Romantikus mű; Schumann: Kinderszenen (EMB 7146), Mendelssohn: Dalok szöveg nélkül (EMB 7354) 14., 19, Chopin: Mazurka g Op. 67 no. 2 (EMB 6877 kötetben, PWM kötetben) nehézségi szintjén.

– XX. századi mű; Bartók: Mikrokozmosz IV. 102 Felhangok, V.130 Falusi tréfa nehézségi szintjén.

A kamaramű kivételével a vizsganyagot lehetőleg kotta nélkül kell játszani.

A vizsga értékelése:

- megfelelés az előírt követelményeknek,
- technikai felkészültség,
- helyes test- és kéztartás,
- hangminőség, billentés,
- pedálhasználat,
- hangszerkezelés,
- artikulációk és díszítések alkalmazása,
- helyes ritmus és tempó,
- előadásmód,
- a zenei stílus és az előírások megvalósítása,
- memória,
- alkalmazkodóképesség,
- állóképesség.

A tananyag feldolgozásához szükséges kötelező (minimális) taneszközök

- Megfelelően hangolt zongora vagy pianó
- Állítható magasságú zongoraszék



- Lábzsámoly
- Metronóm

MAGÁNÉNEK

„A” tagozat

A magánének-tanítás legfőbb sajátossága, hogy a technikai, zenei képzés mellett alapfeladata az énekhang (mint hangszer) kiépítése, képzése. Erre csak a mutálás befejezése után kialakult hangképző szervek (felnőtt gége, illetve hangszalagok) alkalmasak, így a magánének-tanulást 15–18 éves korban lehet elkezdni (ez nemtől és hangfajtól függően változik).

A magánének tantárgy tanításának a célja, feladata

- adjon helyes alapot a tanulók hanggi adottságai és zenei képességei optimális kifejtéséhez,
- felkészítse a tanulókat a vokális társas muzsikálásra,
- nyújtson segítséget az énekhang és beszédhang karbantartásában.

A magánének tantárgy tanításának szakirányú feladatai:

Ismertesse a tanulókkal

- az emberi hang anatómiai, működésbeli, hangfaji sajátosságait, technikai lehetőségeit,
- a vokális irodalmat, annak jeles alkotó- és előadóművészeit,
- a különböző éneklési technikák (legato, staccato, portato, leggiero, tenuto) alkalmazását.

Alakítson ki:

- helyes légzési módot,
- tiszta intonációs képességet,
- a tanuló saját hangterjedelmében egységes hangszínt,
- árnyalt dinamikai megoldásokat,
- igényt és képességet a rezonáns üregek és a rekesz minél szakszerűbb alkalmazására,
- érthető és szép szövegmondást,
- helyes hangszemélyt.

A fentiek eléréséhez gyakoroltasson rendszeresen:

- beéneklő-, hangképző-, hangterjedelem-növelő gyakorlatokat,
- rezonancia- és rekesz-gyakorlatokat,
- szövegmondó feladatokat,
- koloratúra-, trilla- és díszítő gyakorlatokat.

Fordítson figyelmet:

- a tanuló saját hangjának helyes hangfaji megítélésére,
- a céltudatos gyakorlási módszer kialakítására,
- a lapról éneklési készség fejlesztésére,
- a tudatos zenei memorizálásra,
- a művek zeneileg és énektechnikailag igényes kidolgozására,
- a rendszeres társas éneklésre.

Tanítsa meg a tanulókat hangképző szervük egészségi állapotának felmérésére, és a szükséges egészségügyi tennivalókra.

Előképző

1-2. évfolyam

Készségfejlesztés:

- Könnyed, természetes testtartás, lazítógyakorlatok.



Czimmer György Alapfokú Művészeti Iskola

- Összetett, azaz mélylégzés.
- A továbbiakban megegyezik az első évfolyam anyagával, de a tanuló életkori sajátosságait figyelembe véve, a neki megfelelő szűkebb hangterjedelemben.

Követelmény:

- A magyar népdalok stílusos éneklése.
- 4–5 kíséret nélküli, vagy kis hangterjedelmű, kísérettel ellátott népdal.

Az év végi vizsga ajánlott anyaga:

- Két kíséret nélküli, vagy kis hangterjedelmű, kísérettel ellátott népdal.

Alapfok

1. évfolyam

Készségfejlesztés:

- Könnyed, természetes testtartás, lazító gyakorlatok.
- Összetett, azaz mélylégzés. (Az élettani légzés, beszédlegzés, énekes légzés fogalmai).
- A mélylégzés gyakorlása, fekvő, ülő és álló helyzetben.
- A levegő egyenletes, folyamatos áramoltatása. (Kilégzés *sz*, *s* hangzókkal).
- A helyes artikuláció.
- A nyelv elhelyezkedése különböző hangzóknál.
- Magán- és mássalhangzók.
- A helyes álléjtés gyakorlása.
- Beszédtechnikai gyakorlatok.
- A helyes artikuláció gyakorlása egyszerű szöveggyakorlatokkal.
- Tiszta intonáció.
- A rezonancia fejlesztésének megkezdése *m*, *n*, *ny*, *ng* hangzókkal: csukott és nyitott szájas zönggyakorlatok, magánhangzókkal, illetve mássalhangzókkal kapcsolatosan is.
- A skálák hangterjedelme ne haladja meg az oktávot. A skálákban szomszédos hangok, illetve maximum terclépések szerepeljenek. A szöveges skálák használata ajánlatos (pl. mondókák).

Ajánlott tananyag:

- Bárdos: Érik a szőlő (Zeneműkiadó)
- Molnár – Kern: Daloskert (Zeneműkiadó)
- Járdányi: Röpülj páva (Zeneműkiadó)
- Ránki: Fekete szőlő (EMB)
- Ádám J.: Virágim, virágim (EMB)
- Bartók – Kodály: Magyar népdalok (EMB)
- Szép a páva (EMB)
- Bodza K.: Énekiskola I. (Tankönyvkiadó)
- Kerényi: Százszínű csokor (EMB)
- Magyar népzene (lemezantológia)
- Schola cantorum I–XI.
- Régi magyar dalok gitárkísérettel I–III. (EMB)
- Ádám J.: A dal mesterei I–III. (EMB)
- Kerényi: Énekiskola I–II. (EMB)
- Váginé: Dalgyűjtemény I–II. (Tankönyvkiadó)
- Molnár J.: Eufonetika
- Montágh: A tiszta beszéd (Calibra)
- Adorján I.: Hangképzés, énektanítás (Eötvös József)
- Kerényi: Az éneklés művészete (EMB)
- Fischer: A beszéd művészete (Gondolat)



- Jelinek G.: Út a természetes énekléshez (Akkord)

Követelmény:

- Könnyed, laza testtartás.
- A mélylégzés alapjainak elsajátítása.
- A helyes beszédtechnika alapjainak elsajátítása.
- A tiszta intonáció igényének elsajátítása.

Év végi vizsga ajánlott anyaga:

- Két népdal (az egyik esetleg kíséret nélkül),
- Egy műdal.

A dalokat kotta nélkül kell előadni, a műdalokat zongorakísérettel.

2. évfolyam

Készségfejlesztés:

- Lágú és pontos hangindítás.
- A laza szájnyitás, álléjtés begyakorlása.
- A rezonancia fejlesztésének folytatása, a középfekvés erősítése.
- A nyelv elhelyezkedése különböző vokálisokkal: zöngítés csukott és nyitott szájú zöngégyakorlatokkal.
- A legato éneklés megalapozása sziszegőkkel. A levegő egyenletes, folyamatos áramoltatása.
- Kis hangterjedelmű (szekund, terc, kvint) skálagyakorlatok minden vokálissal. Szöveges skálagyakorlatok.
- Beszédtechnikai gyakorlatok a hangerő és a rezonancia fejlesztésére.
- A beszédhibák javítása.

Ajánlott tananyag:

- Az első évfolyamnál felsorolt kötetek, valamint:
- Ádám J.: A dal mesterei (további kötetek) (EMB)
- Kodály: Magyar népzene (a sorozat könnyebb darabjai) (EMB)
- Sík – Szabados: Műdalok (Rozsnyai Kiadó)
- Kerényi: Énekiskola III. (EMB)

Követelmény:

- Helyes légzéstechnika továbbfejlesztése.
- Laza álléjtés, lágú hangindítás.
- Helyes szövegkiejtés énekelt szövegben.
- Barokk és klasszikus stílus ismerete.
- Zenei előírások ismerete, értelmezése.

Év végi vizsga ajánlott anyaga:

- Egy népdal,
- Két különböző stílusú dal.

A műveket kotta nélkül kell előadni, a műdalokat zongorakísérettel.

3. évfolyam

Készségfejlesztés:

- A hangterjedelem (ambitus) bővítése. Skálák egyre nagyobb hangterjedelemben és váltakozva: alulról, illetve felülről indítva.
- Technikai gyakorlatok (a staccato, tenuto és legato éneklés tökéletesítése).
- A rezonancia tudatos alkalmazása.
- A vokálisok teljes kiegyenlítésének megkezdése színben, rezonanciában.
- A dinamikai előírások egyre pontosabb megoldása.



– Hosszabb frázisok éneklése.

Ajánlott tananyag:

- Haydn, Mozart, Beethoven dalkötetei
- Mendelssohn, Schumann, Schubert dalkötetei
- Kerényi: Énekiskola III. (EMB)
- Bartók: Nyolc magyar népdal (Boosey & Hawkes)
- Farkas, Sugár, Kósa dalai (EMB)
- Vaccai: Metodo prattico (Peters)
- Lütgen: Kehlfertigkeiten (Peters)
- Parisotti: Arie antiche I–III. (Ricordi)

Követelmény:

- A levegő egyenletes áramoltatása.
- Legato éneklés.
- Szövegkiejtés továbbfejlesztése.
- Zenei és szöveghangsúlyok.
- Rezonancia fejlesztése.
- Hangterjedelem növelése.
- Romantikus stílus ismerete.

Év végi vizsga ajánlott anyaga:

- Két népdal, illetve népdalfeldolgozás,
- Egy barokk vagy klasszikus dal,
- Egy XX. századi magyar mű vagy romantikus dal.

A műveket kotta nélkül, zongorakísérettel kell előadni.

4. évfolyam

Készségfejlesztés:

- A hang befejezésének gyakorlása.
- Egyenletes, gyorsabb futamok éneklése.
- Díszítések, trilla-előkészítő gyakorlatok.
- A művekben előforduló koloratúrák tiszta, könnyed megoldása.
- Az éneklésben előforduló technikai hibák önálló javítása.

Ajánlott tananyag:

- Kodály: Magyar népzene I–XI. (középnépszerű darabok) (EMB)
- Kodály: Énekszó (EMB)
- Bartók: 20 magyar népdal (Boosey & Hawkes)
- Bach: Geistliche Lieder (Breitkopf)
- Brahms, Csajkovszkij, Muszorgszkij dalkötetei

Követelmény:

- Az ajánlott anyag elvégzése
- Hangterjedelem dinamikai és színbeli kiegyenlítése
- A vokálisok színbeli kiegyenlítése
- Staccato éneklés
- A posztromantikus és a XX. századi zenei stílusok ismerete
- Memóriafejlesztés

Év végi vizsga ajánlott anyaga:

- Egy magyar népdalfeldolgozás,
- Egy barokk vagy klasszikus dal,
- Egy romantikus dal,



- Egy XX. századi magyar mű.
- A műveket kotta nélkül, zongorakísérettel kell előadni.

5. évfolyam

Készségfejlesztés:

- A rezonancia tökéletesítése.
- A hangszín és hangerő egysége.
- Díszítések, trilla.
- A recitativo éneklés készségének továbbfejlesztése. Barokk és klasszikus recitativo (Bach, Händel; Haydn, Mozart).

Ajánlott tananyag:

- Az eddigi kötetek, továbbá:
- Händel–áriák
- Kodály: Négy dal (EMB)
- Brahms, Wolf, Mahler dalkötetei
- Különböző kiadásban megjelent áriaalbumok

Követelmény:

- Az ajánlott anyag elvégzése
- A rezonanciák továbbfejlesztése
- Az önálló gyakorlás kialakítása
- A színpadi viselkedés, megjelenés kialakítása
- A recitativo éneklés
- A különböző műfajok (opera, oratórium, kantáta) ismerete

Év végi vizsga ajánlott anyaga:

- Egy XX. századi magyar mű,
- Egy romantikus dal,
- Egy szabadon választott dal,
- Egy ária (kantátából, oratóriumból, operából).

A műveket kotta nélkül, zongorakísérettel kell előadni.

6. évfolyam

Készségfejlesztés:

- Tiszta intonálás, lágy éneklés, a rezonancia jó alkalmazása, tiszta érthető szövegmondás.
- Az éneklés teljes önkontrollja.
- A teljes zenei (éves) anyag fölényes technikájú éneklése.

Ajánlott tananyag:

R. Strauss, Ravel, Dvořák, Britten, Debussy, Honegger, De Falla művei

További opera– és oratórium–albumok

Követelmény:

- Az ajánlott anyag elvégzése.
- Hangszeres és énekes partnerekkel való együttműködés.
- Az éneklés teljes önkontrollja.
- Dinamikai és hangszínbeli árnyalás tökéletesítése.
- A könnyű műfajok/sanzon, kuplé, operett, musical ismerete.

Év végi vizsga ajánlott anyaga:

- Egy nehezebb magyar népdalfeldolgozás,
- Egy romantikus vagy későromantikus dal,
- Egy szabadon választott ária (kantátából, oratóriumból vagy operából),



- Egy XX. századi mű.
- A műveket kotta nélkül, zongorakísérettel kell előadni.

Követelmények a program elvégzése után

A tanuló ismerje:

- az emberi hang anatómiai, működésbeli, hangfaji sajátosságait, technikai lehetőségeit,
- a vokális irodalmat, annak jeles alkotó- és előadóművészeit,
- a tanult anyagban előforduló tempó- és karakterjelzéseket, egyéb előadási jeleket, zenei műszavakat és ezek jelentését,
- a tanult művek zeneszerzőinek nevét, a művek címét, és tudja helyesen kiejteni és leírni azokat.

Tudjon:

- az énekléshez szükséges módon helyesen lélegezni,
- könnyed izomérzet mellett az előadandó mű kívánalmi szerinti hangot adni,
- tisztán intonálni,
- hangfajának hangterjedelmén belül színben egyöntetűen, dinamikailag pedig árnyaltan énekelni,
- bánni rezonáns üregeivel, illetve rekeszével, és azokat maximálisan kihasználni,
- érthető és szép szövegmondással énekelni és beszélni,
- összhangot teremteni a szöveg és a zenei anyag között,
- értelmezni és megvalósítani tempóbeli és dinamikai előírásokat a tanult darabokban,
- zeneműveket az évfolyamának és egyéni képességeinek megfelelően stílushűen, művészi kifejezéssel megszólaltatni.

Legyen képes:

- rendszeres gyakorlásra, a saját hangképző szerv feletti ellenőrzésre,
- helyes hangszermény kialakítására, elsősorban saját hangjának helyes hangfaji megítélésére, ezen belül az eszményi hangzás elérésére.

Rendelkezzék:

- megfelelő zenei memóriával, koncentráló- és állóképességgel,
- jó előadói készséggel, művészi fantáziával, a közönséggel való kapcsolatteremtési készséggel.

A művészeti alapvizsga követelményei

A vizsga részei: a vizsga gyakorlati és elméleti vizsgarészből áll.

A gyakorlati vizsga tantárgya és időtartama: magánének főtárgy, minimum 10 perc.

A vizsga tartalma:

- Egy népdalfeldolgozás; Farkas Ferenc: Béres legény... (EMB 1502 kötetben), Molnár–Kern: Szól a kakas már... (EMB 2251 kötetben), Zöld erdőben, zöld mezőben... (EMB 2251 kötetben) népdalfeldolgozások, ill. a Százszínű csokor c. kötet (EMB 5040) dalai: Pierlala, francia népdal, Vira, portugál népdal nehézségi szintjén.
- Egy preklasszikus, barokk vagy klasszikus dal, esetleg ária; A dal mesterei I. II. (EMB 1751, 2110) kötet: Scarlatti: Meddig tart e kínos élet (EMB 1751 kötetben), Caldara: Fényben fürdik a táj (EMB 1751 kötetben), Morley: Leány és legény (EMB 1751 kötetben) Haydn: Az elhagyott (EMB 1751 kötetben), Beethoven: Szeretlek (EMB 2110 kötetben) nehézségi szintjén).
- Egy romantikus dal; Schubert: A vadrózsa (EMB 2110 kötetben), Jókendv (EMB 2110 kötetben), Könnyzápor (EMB 2110 kötetben), Schumann: Az árva (EMB 2262 kötetben), Az elhagyott lányka (EMB 2262 kötetben), Zöld hímes rét (EMB 2262 kötetben), Mendelssohn: A



dalnak lenge szárnyán (EMB 2110 kötetben), Szívek, ha végül válnak (EMB 2110 kötetben), Viszontlátásra (EMB 2110 kötetben), Aratódal (EMB 2110 kötetben), ill. A dal mesterei II. III. (EMB 2110, 2262). kötet dalainak nehézségi szintjén.

A műveket lehetőleg kotta nélkül kell énekelni.

A vizsga értékelése:

- megfelelés az előírt követelményeknek,
- helyes légzés, testtartás,
- intonáció,
- helyes ritmus és tempó,
- zenei stílus és az előírások megvalósítása,
- memória,
- állóképesség,
- előadásmód, tartalmi érzékenység,

SZOLFÉZS

„A” tagozat

A szolfézstanítás – a hangszeritanítással szerves egységben – a zene megszerettetését, megértését, valamint a későbbi öntevékeny muzsikálás és zenehallgatás iránti igény kialakulását kívánja megalapozni.

A zeneművek élményt nyújtó megismerésén és megértésén túl a tantárgy sajátosságából adódóan a hangsúly a tanítás folyamatában a zenei ismeretek elsajátíttatására, a képesség- és készségfejlesztésre, a kreativitás és a tudás alkalmazásának kimunkálására kerül.

A végső cél a globális zenei látásmód és gondolkozás alapjainak kialakítása, elindítása az alapfokú szolfézstanításban is: „A tanuló, hallja, amit lát és látja, amit hall!”

A tantervi program e cél elérését kívánja segíteni azzal, hogy az általános zenei képességek fejlesztését és a zenei alapismeretek elsajátítását pedagógiai folyamattá szervezi.

Külön figyelmet fordít arra, hogy e tevékenység gazdagítsa a tanulót a zene megszólaltatásának és befogadásának örömeivel.

A szolfézstanítás célja, feladata

A tanulók zenei készségeinek kiművelése, képességeik fejlesztése és ismereteik bővítése az alábbi területeken:

- belső hallás
- ritmus–metrum
- tiszta intonáció
- tájékozódás a magassági viszonyokban (relációk, hangközök)
- dallamhallás
- többszólamúság
- harmónia azonosítás
- zenei olvasás – írás
- zenei szerkezet (forma)
- zenei memória
- zenehallgatás (zeneértés)
- a kreativitás fejlesztése, – rögtönzés
- a megszerzett tudás alkalmazása
- a hangszerstanulás segítése



- a zenei szaknyelv legfontosabb kifejezéseinek megismertetése
- a zenei műveltség igényének kialakítása
- a társművészetek iránti nyitottság megalapozása.
- A zenei pályára készülő tanulók felkészítése a továbbtanulásra.
- A tanulók személyiségének erkölcsi és szellemi formálása; nemzeti identitástudatuk megerősítése, érzelmviláguk kibontakoztatása.

Rendelkezzék a tanuló:

- olyan készettséssel, mely a választott – eddig tanult – muzsikálási formát élete szerves részévé teszi,
- a tanulmányai során elsajátított készség-, jártasság-, ismeret–repertoárral, melyek eszközt biztosítanak a zene belső elképzeléséhez, értelmezéséhez, stílusos megszólaltatásához,
- olyan zenei áttekintőképességgel, melynek birtokában önállóan meg tudja oldani a képesség–készség szintjének megfelelő zenei feladatokat,
- biztos zenei ízléssel és ítélő képességgel
- a zene iránti elkötelezettséggel.

Előkészítő

1. évfolyam

Fejlesztési feladatok:

- Zenei élményanyag gyűjtése énekléssel és játékkal.
- A zene megszerettetése, örömteli művelése.
- A figyelmes zenehallgatás kezdeti lépéseinek kimunkálása.

Az éneklési készség fejlesztése:

- Helyes testtartás, levegővétel.
- Kezdőhang átvétele.
- Megfelelő tempóválasztás és tempótartás.
- Éneklés játékkal.
- Éneklés szöveggel emlékezetből.
- Ismert dallami fordulatok éneklése kézjelekkel.
- Önálló dalkezdés.

Ritmikai ismeretek, készségfejlesztés:

- Egyenletes járással ritmusmotívumok megszólaltatása.
- A ritmusértékek neveinek, jeleinek és gyakorlóneveinek elsajátítása: negyed, nyolcad és negyed szünet értékekkel.
- 2/4-es ütem.
- Ütemvonal, záróvonal, ismétlőjel.
- A „belső mérés” kialakítása.
- Ritmusmotívumok hangoztatása, visszatapsolása, olvasása, ütemekbe helyezése.
- Dalfelismerés ritmusról, ritmusfelismerés dallamról.
- A különböző tempók közötti különbségek érzékelése.

Dallami ismeretek, készségfejlesztés:

- Daltanulás játékkal együtt.
- A belső hallás kialakításának kezdeti lépései.
- Hangmagasság–megfigyelés, magas és mély képzet kialakítása.
- A relatív szolmizáció bevezetése (pentaton, pentachord hangkészletben).
- A dallami jelrendszerek: kéz-, betűjel, hangjegy.
- Hanglépcső, vonalrendszer.
- Az elsajátított hangkészleteken belüli rövid dallamfordulatok kiemelése, gyakorlása.



Czimmer György Alapfokú Művészeti Iskola

– Dalfelismerés, dallambújtatás.

A kétszólamúság előkészítése:

– Felelgetős játékok, dal és mérő (ritmusosztinátók, ritmuskíséret, egyszerű dallamosztinátók).

Rögtönzés:

– Ritmusorok kiegészítése.

– Kérdés, felelet.

– Mondókák, versek, ritmusok megszólaltatása énekléssel.

– Mozdás és játék rögtönzése.

Zenehallgatás:

– A zeneértő és –érző képesség fejlesztése.

– Aktív (előkészített) zenehallgatás.

– Alapvető tempó különbségek megfigyelése (gyors–lassú).

– Zajok– zörejek, zenei hang.

– Hangszínek (hangerő) megfigyelése és megkülönböztetése, hangszerek hangjainak felismerése.

– Zenei hangulatok – karakterek hallás utáni megfigyelése.

– A többször hallgatott zeneművek felismerése.

Ajánlott tananyag:

- Magyar népi mondókák, gyermekversek, gyermekjátékok, gyermekdalok

- Zeneszerzők kicsinyeknek írt dalai

- Rokon népek dalai

- Horváth Istvánné – Smid Anna: Csicsergő 1.(tankönyv, munkafüzet és útmutató)

- Horváth Guidóné: Utazás a zene birodalmába (könyv és munkafüzet, tanmenet)

- József Andrásné – Szmrecsányi Magda: Zenei előképző (tankönyv és munkafüzet, Útmutató)

- P. Vesztróczy Judit: Zenei előképző (Ifjúsági Lapkiadó: Muzsikáljunk együtt I.)

- P. Vesztróczy Judit: Zenei ABC kicsinyeknek

- Kodály Zoltán: Kis emberek dalai

- Kodály Zoltán: 333 olvasógyakorlat

- Forrai Katalin: Ének az óvodában

- Forrai Katalin: Jár a baba

- Forrai Katalin: Európai gyermekdalok

- Törzsök Béla: Zenehallgatás az óvodában

- Rimóczy Gáborné: Fecske mese (Debrecen, Művelődési Központ kiadványa)

- Dobszay László: A magyar dal könyve

- Weöres Sándor: Magyar etűdök

- Weöres Sándor: Ha a világ rigó lenne

- Cini–cini muzsika (Óvodások verseskönyve)

- Szabó Helga – Réber László: Te is tudsz énekelni

- Szabó Helga: Irány a zene birodalma (MR kiadványa)

- Lajtha László: Játéksország (a Lajtha László Zeneiskola reprint kiadványa)

- Borsai I. – Haider E.: Magyar népi gyermekjátékok

- Kiss Áron: Gyermekjáték gyűjtemény

- Dimény Judit: Hang-játék-

Ajánlott zenehallgatási anyag:

- Magyar gyermekdalok és népdalok, népdalfeldolgozások, más népek gyermekdalai szóló-, kíséretes- vagy kórusfeldolgozásban.

- Hangszeres szemelvények (karakter-, mesedarabok) lehetőleg élő előadásban.



Követelmények:

- A „belső” lüktetés fejlesztése.
- Az egyenletes lüktetés és a dalritmus különbségeinek megéreztetése.
- A negyed, páros nyolcad és a negyed szünet ritmusjeleinek folyamatos olvasása gyakorlónevekkel.
- A törzshangok szolmizációs nevének, kézjeleinek ismerete.
- A zenére figyelés valamint együttműködési képesség a játékban, éneklésben.

Az év végi vizsga ajánlott anyaga:

- A tanult dalok, gyermekjátékok, ritmus- és dallami elemek, zenei ismeretek elsajátításának bemutatása csoportos és egyéni munkával.

2. évfolyam

Fejlesztési feladatok:

- Zenei élményanyag gyűjtése énekléssel, játékkal.
- A magyar gyermekjátékok, dalok és népdalok – mint zenei anyanyelvünk és néphagyományunk – megismerése.
- A zenei készségek megalapozása a 7–9 éves korú gyermekek hangszertanulásához.
- Felkészítés a hangszerválasztásra, a zenére figyelés, a zenehallgatási élmény megteremtése.

Az éneklési készség fejlesztése:

- A tiszta intonáció, a helyes zenei hangsúlyok kialakítása.
- A kifejező éneklés igényének felkeltése.

Ritmikai ismeretek, készségfejlesztés:

- Az egyenletes lüktetés és az ütempárok megéreztetése mozgással (ütemezéssel).
- A negyed, nyolcad, fél, egész, pontozott negyed és fél és egész értékek, szünetjeleik, a szinkópa, éles és nyújtott ritmus elsajátítása gyakorló és zenei nevekkel, jelekkel.
- 2/4-es ütem.
- a 3/4-es lüktetés megéreztetése.
- Szövegek ritmusának megfejtése.
- Ritmusmotívumok olvasása, felismerése.
- Az ütemhangsúlyok érzékeltetése.
- Metrum és ritmus egyidejű megfigyelése.
- Osztinató, majd ritmuskíséret ismert dalokhoz.
- Ritmusgyakorlatok.

Dallami ismeretek, készségfejlesztés:

- Daltanulás játékkal együtt, illetve hallás után.
- A magas és mély képzet kialakítása.
- A szolmizációs relációk elsajátítása (hétfokúság).
- A dallami jelrendszerek ismerete.
- A szolmizációs hangok kézjele, betűjele és helye a vonalrendszeren.
- Dallamfordulatok gyakorlása a pentaton és hétfokú hangkészletekben.
- Éneklés kézjel után, olvasás betűkottáról és ötvonalas rendszerben kulcs nélkül.
- Dallamfordulatok visszaéneklése.
- Memorizálás hallás után.
- A belső hallás fejlesztése.

A kétszólamúság előkészítése:

- Dal és mérő.
- Felelgetős játékok.
- Ritmusosztinatók, ritmuskíséretetek.



Czimmer György Alapfokú Művészeti Iskola

- Egyszerű dallamosztinátók (dudakíséret).
 - Kétszólamú (igen könnyű) gyakorlatok kézjelekről.
 - Igen könnyű kánonok – a csoport képességei szerint.
 - Kétszólamú ritmusok, ének–kopogós „játékok”.
 - Ének, járás, taps, ütőhangszerek kíséretével, változatos csoportosításban.
- Zenei ismeretek:
- Hangközök fogalmának bevezetése, kis– és nagy szekund, tiszta oktáv, tiszta kvint.
- Formai ismeretek:
- Motívum
 - Azonosság, hasonlóság, különbözőség.
- Zenei olvasás, írás:
- Az íráskészség kialakítása (írás technika, zenei helyesírás).
 - Rövid ritmusmotívumok, könnyű dalok ritmusának lejegyzése ritmusjelekkel (2–4–8 ütem).
 - A dó helyének változtatása.
 - Tájékozódás a vonalrendszeren.
 - Kulcsok, ábécés nevek bevezetése.
 - Dallamok, olvasógyakorlatok éneklése szolmizálva, alkalmi hangzókkal betűkottáról és hangjegyekről.
 - Memorizálás.
 - Könnyű dalok, dalrészletek, dallamok lejegyzése hangonkénti folyóírással vagy emlékezetből, betűkottával, majd hangjegyekkel (2–4–8 ütem).
- Rögtönzés:
- Zárások megkeresése ritmusokban, dallamokban.
 - Hiányos dallamok kiegészítése egy–két hanggal.
 - Ritmusfelelgetős, dallamfelelgetős.
 - Ütempárhoz ütempár rögtönzése.
 - Mondókák, versek megszólaltatása énekléssel.
 - Mozdás és játék rögtönzése.
- Zenehallgatás:
- Hangszínek megfigyelése, megkülönböztetése.
 - Emberi hangfajták (gyermek–, női–, férfi).
 - Zenei együttesek: énekkar, zenekar.
 - Dinamika, előadási módok.
 - Különböző karakterek megfigyelése.
 - Hangszerek hangja: zongora, hegedű, cselló, furulya (réz– és fafúvósok).
 - A dallami azonosság, különbözőség felismerése a zenehallgatási anyagban is.
- Zenei kifejezések:
- Ritmus, dallam.
 - Ütem, ütemmutató, ütemvonal, záróvonal, ismétlőjel.
 - A megismert ritmusértékek nevei.
 - Tempó, mérőütés.
 - Osztinató.
 - Hangmagasság, hangköz, hangkészlet, hangsor.
 - Pentaton, pentachord.
 - A G–kulcs, F–kulcs.
 - A törzshangsor.
 - A megismert hangközök nevei, jelentésük.
 - Motívum, dallamsor.



– Kánon.

– Piano–forte.

Ajánlott tananyag:

- Magyar népi mondókák, gyermekjátékok, népszokások
- Magyar gyermekdalok, népdalok
- Gyermekversek.
- Rokon népek dalai
- Magyar zeneszerzők gyermekeknek komponált dalai
- Más népek dallamai
- Horváth Istvánné Smid Anna: Csicsergő 2.(tankönyv és munkafüzet, Útmutató)
- Horváth Guidóné: Utazás a zene birodalmába (könyv és munkafüzet, Útmutató)
- József Andrásné – Szmrecsányi Magda: Zenei előképző (tankönyv és munkafüzet, Útmutató)
- P. Vesztróczy Judit: Zenei előképző (Ifjúsági Lapkiadó: Muzsikáljunk együtt I.)
- P. Vesztróczy Judit: Zenei ABC kicsinyeknek
- Kodály Zoltán: Kis emberek dalai
- Kodály Zoltán: 333 olvasógyakorlat
- Forrai Katalin: Ének az óvodában
- Forrai Katalin: Európai gyermekdalok
- Törzsök Béla: Zenehallgatás az óvodában
- J. Irsai Vera: Szolfézs példatár, Alsófok I. kötet
- Rimóczy Gáborné: Fecske mese (Debrecen, Művelődési Központ kiadványa)
- Dobszay László: A magyar dal könyve
- Bárdos Lajos: 70 kánon
- Weöres Sándor: Magyar etűdök
- Weöres Sándor: Ha a világ rigó lenne
- Cini–cini muzsika (Óvodások verseskönyve)
- Szabó Helga – Réber László: Te is tudsz énekelni
- Szabó Helga: Irány a zene birodalma (MR kiadványa)
- Lajtha László: Játékkország (a Lajtha László Zeneiskola reprint kiadványa)
- Borsai Ilona – Haider Edit: Magyar népi gyermekjátékok
- Kiss Áron: Gyermekjáték gyűjtemény
- Dimény Judit: Hang–játék

Ajánlott zenehallgatási anyag:

- Válogatás a néphagyomány zenei anyagából. Gyermekdal feldolgozások.
- A hangszeres műzene karakterdarabjai. Mesedarabok.
- Rövid darabok a hangszeres iskolákból (különböző hangszereken).

Követelmények az előképző évfolyamok elvégzése után

- Rendelkezzék a tanuló a zenetanuláshoz szükséges alapvető magatartásformákkal: tudjon zenére figyelni, tudjon együttműködni társaival, tanárával a csoportos éneklésben, játékban.
- Tudjon az egyenletes löktetéshez járni, énekelni. Tudjon önállóan dalt kezdeni.
- Ismerje fel kottáról a negyed, nyolcad, fél, egész, pontozott negyed értékű hangokat, a megfelelő szüneteket, valamint a szinkópa, éles és nyújtott ritmust.
- Legyen képes 4–8 ütemes ritmust folyamatosan olvasni és hangoztatni.
- Tudja alkalmazni a ritmuselemeket 2/4-es ütemekben.
- Tudjon lejegyezni rövid ritmusmotívumokat.
- Ismerje a szolmizációs neveket, kézjeleket és a hangok viszonyított helyét a vonalrendszeren.



Czimmer György Alapfokú Művészeti Iskola

- Tudja a dalokat szöveggel és szolmizálva – a zenei tartalomnak megfelelő tempóban, pontos ritmusban, helyes frazeálással – emlékezetből énekelni.
- Tudjon rövid zenei egységet (a tanult dallami fordulatok köréből) visszaénekelni.
- Ismerje a G–kulcs hangjait, legyen tájékozott a vonalrendszeren.
- Ismerje a kis és nagy szekund, tiszta kvint, tiszta oktáv hangközöket.

Az év végi vizsga ajánlott anyaga:

- A tanult dalok, gyermekjátékok, ritmus– és dallami elemek, zenei ismeretek elsajátításának bemutatása csoportos és egyéni munkával.

Alapfok

Az első évfolyam tanítási anyagának összeállítása az előképző évfolyamok követelményeinek ismeretét feltételezi.

1. évfolyam

Fejlesztési feladatok:

- A zenei élményanyag bővítése.
- A magyar népzene régi stílusú dallamainak megismerése.
- Betekintés a műzene kis formáiba. A zenei értelmezés kezdeti lépéseinek kimunkálása.
- Az előképzőben tanult zenei ismeretanyag ismételése.
- A készségek megalapozása, fejlesztése a tananyaghoz kapcsolódóan.
- Az abszolút rendszer további gyakorlása.
- A szolfézs és a hangszerjáték kapcsolatának kialakítása.
- A zenehallgatási élmény elmélyítése.

Az éneklési készség fejlesztése:

- Helyes testtartás, levegővétel, tiszta intonáció, tempótartás.
- Artikuláció, szövegmondás.
- A tanulók hangterjedelmének fokozatos bővítése.
- Az igényes, szép éneklés kialakítása.

Ritmikai ismeretek, készségfejlesztés:

- Az előképzőben tanult ritmikai elemek alapos ismételése.
- A korona, az átkötés, az értéknújtó pont ismerete.
- A legegyszerűbb ütemek: 2/4, 4/4, 3/4.
- Ütem súlyok. (ütemezés).
- A szinkópa, az éles és a nyújtott ritmus ismételése, elmélyítése.
- A tizenhatodok páros formációi.

Dallami ismeretek, készségfejlesztés:

- Daltanulás hallás után, kézjelről, betűkottáról.
- Az új szolmizációs hangok (relációk) elsajátítása.
- A régi stílusú magyar népdalok jellemzői.
- A tonálisérzék fejlesztése. a dallamzáró alaphang: lá, és dó.
- A hétfokúság dallamfordulatainak gyakorlása.
- Periodizáló műzenei szemelvények éneklése, memorizálása.
- A belső hallás további kimunkálása: memorizálás belső hallás alapján kézjelről, kottaképről.

A kétszólamúság előkészítő gyakorlatai:

- Dallamhoz ritmusosztinató vagy önálló ritmusszólam megszólaltatása.
- Könnyű kétszólamú művek éneklése (a csoport képességeinek megfelelően válogatott könnyű kánonok, biciniumok).

Hangközök:



Czimmer György Alapfokú Művészeti Iskola

- Tiszta prím, kis és nagy szekund, kis és nagy terc, tiszta kvart, tiszta kvint, tiszta oktáv.
- Éneklés szolmizálva, építés megadott hangokra.
- Felismerés kottakép és hallás után (hallás után: szekundok, tercek, kvint, oktáv).

Hangzatok:

- Az alaphelyzetű dúr és moll hármashangzatok szerkezete.
- Éneklés szolmizálva mindkét irányban.
- Felismerés hallás után együtthangzásban vagy felbontásban.
- Építés megadott ábécés hangokra a tanult hangnemek alapján.

Hangkészlet, hangsorok, hangnemek:

- Alaphang fogalma.
- Tiszta- és pien hangos pentatónia.
- Pienhangok (fá, ti, fi), díszítőhangok.
- Módosító jelek, előjegyzések.
- A módosított hangok nevei
- A tanult hangnemek előjegyzéseinek sorrendje írásban is.
- Hétfokúság: dúrok és mollok (eol) 2#, 1b előjegyzésig.
- A párhuzamos hangsorok fogalma.
- A zeneművek hangnemének megállapítása kottakép alapján az eddigi ismeretek felhasználásával.

A formaérzék fejlesztése:

- Részletek, egységek megfigyeltetése: hasonlóság, azonosság, különbözőség, variáns, sorszerkezet.
- A kvintváltás megfigyeltetése.
- A5 A5v A Av, illetve A5 B5 A B sorszerkezetek.
- A helyes frazeálás.

Zenei olvasás – írás:

- A helyes kottaírás.
- Ritmusgyakorlatok olvasása.
- Ritmusfordulatok lejegyzése hallás és memorizálás alapján.
- Éneklés betűkottáról, majd ötvonalas rendszerben hangjegyekről, G–kulcsban, abszolút magasságban ábécés nevekkkel 2#, 1b előjegyzéssel.
- Dallamok átírása betűkottáról hangjegyekre, illetve G–kulcsból F–kulcsba (és fordítva).
- Igen könnyű diktálási feladatok.
- Könnyű dalok, dallamok lejegyzése hangonkénti folyóírással, betűkottával G– és F–kulcsban (2–4–8 ütem).
- Transzponálás írásban.

Rögtönzés:

- Ritmussorok rögtönzése.
- Megadott ritmikái, dallami fordulatok variálása (szaporítás – ritkítás stb.).
- Megadott több ritmussorból, dallamsorból teljes zenei forma kialakítása.
- Ritmus kiegészítések megadott ütemmutatók alapján.
- Párbeszéd, kérdés–felelet.
- Adott dallamhoz ritmuskíséret.
- Hiányos dallam kiegészítése.

Zenehallgatás:

- Különféle kórushangzások.
- Dallam és kíséret, szólamok megfigyelése.
- A hangszer hangszíne felismerése.



Czimmer György Alapfokú Művészeti Iskola

- Dinamikai különbségek megismerése.
- A népzene és műzene.
- A különféle hangulatok, előadásmódok (pl. parlando) megfigyelése.

Zenei szakkifejezések ismerete:

- A szolfézs előképzőben tanultakhoz.
- Ütemmutató, ütemsúly, ütempár.
- Alkalmazkodó ritmus.
- Kulcsok. előjegyzések, módosító jelek.
- Pentatónia. díszítőhang, vendéghang (pienhang).
- Hangkészlet, hangsor, hangnem.
- Pentachord, Dur és moll (eol).
- A párhuzamos hangsor fogalma.
- Dallamsorok, alaphang, kvintváltás, szolmizációváltás.
- Ereszkedő dallamvonal.
- Azonosság, variáns, sorszerkezet.
- Szekvencia.
- Periódus.
- Transzponálás.
- Prima volta, seconda volta.
- Solo, tutti.
- Parlando, rubato, tempo giusto.
- Staccato, legato.

Ajánlott tananyag:

- Régi stílusú magyar népdalok, énekelhető műzenei szemelvények a hangszeres iskolák anyagából is (könnyű barokk és klasszikus táncok).
- Könnyű kánonok, biciniumok.
- Horváth Istvánné – Smid Anna: Csicsergő II (tankönyv, munkafüzet és Útmutató)
- Dobszay László: A hangok világa I. és Útmutató
- Horváth Guidóné: Utazás a zene birodalmába I.II. (könyv és munkafüzet, tanmenet)
- J. Irsai Vera: Szolfézs példatár, Alsófok I.
- Kodály Zoltán: 333 olvasógyakorlat
- Kodály Zoltán: Válogatott biciniumok
- Kodály Zoltán: Énekeljünk tisztán
- Bárdos Lajos: Kicsinyek kórusa I.
- Bárdos Lajos: 70 kánon
- Tegzes György: Hétfokú olvasógyakorlatok
- Forrai Katalin: Európai gyermekdalok
- Péter József: 165 kánon
- Kocsárné Herboly Ildikó: Többszólamúság, harmónia és forma tanítása az általános iskolában
- Szabó Helga: Énekes improvizáció az iskolában
- Brukner Adrienn: Énekelni jó!
- Laczó Zoltán: Zenehallgatás az általános iskola alsó tagozatában
- Balázs Oszkár – Zempléni László: Ritmusgyakorlatok kezdőknek
- Lázárné Nagy Andrea: Margaréta (Gyakorló feladatok)
- Dalkíséreték I. Szőlő érik

Ajánlott zenehallgatási anyag:

- Eredeti népzenei felvételek gyermekdalok, népdalok.
- Gyermeknek komponált művek Bartók Béla, Kodály Zoltán Bárdos Lajos kórusműveiből.



Czimmer György Alapfokú Művészeti Iskola

- Szemelvények a tanulók hangszeres anyagából: barokk, klasszikus táncok (különböző hangszereseken).

- Mese- és karakterdarabok.

Követelmény:

- Tudja a tanuló a dalokat zeneileg igényesen énekelni.

- Legyen tájékozott a vonalrendszeren, tudjon G- és F-kulcsban ábécés névvel olvasni.

- Ismerje a módosítójeleket, az előjegyzések sorrendjét írásban is mindkét kulcsban 2#, 1b előjegyzésig.

- Ismerje a dúr és moll hangsorokat 2#, 1b előjegyzésig.

- Ismerje fel és tudja ritmusolvasásban folyamatosan hangoztatni a szinkópát, az éles és nyújtott ritmust, valamint a tizenhatodok páros formációit.

- Legyen képes egyszerű, rövid (a tanult zenei anyagnál könnyebb) dallamfordulatokat hallás után szolmizálva visszaénekelni, memorizálni, lejegyezni.

- Ismerje a tiszta prím, kis és nagy szekund, kis és nagy terc, tiszta kvart, tiszta kvint és tiszta oktáv hangközök fogalmát, tudja ezeket kottakép alapján azonosítani.

- Ismerje fel hallás után a kis és nagy szekund, a kis és nagy terc, a tiszta kvint és tiszta oktáv hangközöket tonális keretben.

- Ismerje az alaphelyzetű dúr és moll hármashangzatok felépítését.

- Ismerje a régi stílusú népdalok jellemző vonásait.

Az év végi vizsga ajánlott anyaga:

– A tanult dalok, gyermekjátékok, ritmus- és dallami elemek, zenei ismeretek elsajátításának bemutatása csoportos és egyéni munkával.

2. évfolyam

Fejlesztési feladatok:

– A zenei ismeret- és élményanyag bővítése.

– A zenei képességek, készségek fejlesztése a szolfézs illetve hangszeres anyaghoz kapcsolódóan.

– Az új stílusú magyar népdalok jellemzőinek elsajátítása.

– A műzene kis formáinak megismerése: elsősorban barokk táncjátékok megszólaltatásával.

– Tájékozódás és gyakorlás az abszolút rendszerben.

– Az aktív, a figyelmes zenehallgatás további kimunkálása, fejlesztése.

– A zenei kifejezőkészség és ízlés formálása.

Az éneklési és intonációs készség fejlesztése:

– A népdalok kifejező megszólaltatása.

– A tanulók hangterjedelmének fokozatos bővítése.

– A kétszólamú éneklés kimunkálása.

– Intonációs gyakorlatok.

Ritmikai ismeretek, készségfejlesztés:

– Az előző évfolyamokban elsajátított ritmusok ismétlése, további gyakorlása, alkalmazása.

– A „kis nyújtott” és „kis éles” ritmus, a negyed értékű triola.

– Negyed felütés.

– 3/8-os ütem.

– Váltakozó ütem.

– A 4/4 – 2/4 és a 3/4 – 2/4 váltás megéreztetése.

– Alla breve.

– Az új stílusú magyar népdalok néhány ritmikai jellegzetessége: alkalmazkodó ritmus, erős és gyenge zárás.



Czimmer György Alapfokú Művészeti Iskola

Dallami ismeretek, készségfejlesztés:

- Daltanulás hallás után, valamint kottaképről.
- A fi, szi és ta hang, valamint dallamfordulataik.
- A népdalanyagon belül: dó, lá, ré (mi) és szó alaphangú dalok éneklése.
- A tanult zenei anyag jellegzetes dallamfordulatainak gyakorlása, olvasása és hallás utáni felismerése.
- Az alap és kvint szerepe, kvintváltás felfelé.
- Régi és új stílusú népdalok stílusjegyeinek rendszerezése, összefoglalása az eddigi ismeretek alapján.
- A dúr és moll tonalitás megfigyelése műzenei anyagon.
- A műzene dallamfordulatainak megfigyelése, éneklése, gyakorlása (hármashangzat felbontások, skálamenetek, terclépések, szekvenciák).

A többszólamúság fejlesztése:

- Hangközök megszólaltatása két szólamban.
- Intonációs gyakorlatok.
- Kánonok, biciniumok éneklése.
- A többszólamú művek szólammozgásainak énekes megszólaltatása (párhuzamos mozgás, ellenmozgás).

Hangközök:

- Az előző években tanult hangközök további gyakorlása.
- Éneklés szolmizálva, ábécés–s nevekkel mindkét irányban.
- Felismerés hallás után és kottaképről.
- A szext hangköz és a szűkített – bővített kvint elsajátítása.
- A bővített szekund megfigyelése.
- Hangközláncok építése, éneklése.

Hangzatok:

- Az előző évben tanult hármashangzatok további gyakorlása, elsősorban hallási elmélyítése.
- A tanult hangnemek alap–hármashangzatai.

Hangsorok:

- A háromféle moll hangsor elsajátítása, a vezetőhang.
- Dúrok és mollok 3#, 3b előjegyzésig.

A formaérzék fejlesztése:

- AA5A5vA, AA5BA, ABBvA, AABA formaszervezetek.
- A periódus felépítése (előtag, utótag, nyitás, zárás).
- Formai elemzések az elsajátított ismeretek alapján.

Zenei olvasás, írás:

- Ritmusgyakorlatok olvasása.
- Ritmusírás énekelt népdalok alapján.
- Hangszeren megszólaltatott egyszerű ritmusú barokk táncjátékok ritmusának lejegyzése.
- Könnyű dallamok olvasása (mérővel), memorizálás, lejegyzés.
- Egyszerű periodizáló dallamok memorizálása, lejegyzése.
- Hangközök, hangközláncok lejegyzése betűvel és számmal.
- Hármashangzatok lejegyzése együtthangzás vagy felbontás alapján.
- Új stílusú népdalok lapról éneklése szolmizálva, szöveggel.
- Műzenei szemelvények éneklése szolmizálva és ábécés nevekkel, alkalmi hangzókkal, szöveggel

.Rögtönzés:

- Megadott ritmikai, dallami fordulatok variálása.



Czimmer György Alapfokú Művészeti Iskola

- Hiányos dallam kiegészítése.
- Megadott dallamsorokból a tanult népdalformák kialakítása.
- Adott dallamhoz ritmuskíséret.
- A tanult népdalokhoz hasonló dallamok rögtönzése.
- AA5A5vA, A5BA, ABBvA formákban, megadott egy vagy több sor alapján.
- Rögtönzés szövegre is.
- Megadott periodizáló dallamrészletek kiegészítése.
- Előtagra utótag rögtönzése (a–av).

Zenehallgatás:

- A tanult népdalok felismerése népdalfeldolgozásokban.
- Mozdulás, gesztus a zenében.
- Népdalok, népi táncdallamok feldolgozásai, régi magyar táncok.
- Műzenei táncok (elsősorban menüett) megismerése.
- A barokk táncételek jellemzőinek megfigyelése hallás alapján is.
- A zenekari hangzás megfigyelése, hangszerek hangszínének felismerése.
- A többszólamú művek szólammozgásainak követése: párhuzamos mozgás, ellenmozgás, „pont”, „vonal” stb.

Zenei szakkifejezések ismerete:

- Triola. „kis” nyújtott, „kis” éles ritmus.
- Felütés.
- Váltakozó ütem.
- Eol, összhangzatos, dallamos moll, vezetőhang fogalma.
- Az eddigi hangközökön kívül a kis és nagy szext, bővített szekund.
- Parlando, rubato, tempo giusto.
- A régi és új stílusú népdalok.
- Motívum, periódus, szekvencia.
- Kvintoszlop.
- Párhuzamos és ellenmozgás.
- A metronómjelzés.
- A tanult zenei anyagban előforduló előadási jelek és tempójelzések valamint a megismert zeneszerzők nevének helyes kiejtése, leírása.

Ajánlott tananyag:

- A magyar népdalok újabb rétege: pentaton, dúr, háromféle moll, valamint dór (fríg) és mixolid hangkészletű dallamok.
- Néhány táncételek a barokk korból – elsősorban a tanulók hangszeres anyagából (menüett, bourrée, sarabande, rigaudon, gavotte).
- Válogatás Bartók Béla Mikrokozmosz c. művéből énekes megszólaltatáshoz (a népdalanyagban megismert zenei jelenségek valamint a többszólamú komponálási technikák megfigyelésére).
- Könnyű kétszólamúság: kánonok, biciniumok.
- Dobszay László: A hangok világa II. és III. kötet és Útmutatók
- Horváth Guidóné: Utazás a zene birodalmába I.II. (könyv és munkafüzet, tanmenet)
- Lázárné Nagy Andrea: Margaréta
- J. Irsai Vera: Szolfézs példatár, Alsófok II.
- Kodály Zoltán: Ötfokú zene I–II.
- Kodály Zoltán: Válogatott biciniumok
- Kodály Zoltán: Énekeljünk tisztán
- Bárdos Lajos: Kicsinyek kórusa I–II.



Czimmer György Alapfokú Művészeti Iskola

- Bárdos Lajos: 70 kánon
 - Tegzes György: Hétfokú olvasógyakorlatok
 - Szőnyi Erzsébet: Biciniumok
 - Péter József: 165 kánon
 - Sulyok Gizella: Pillelanc I. és II. kötet.
 - Kocsárné Herbolly Ildikó: Többszólamúság, harmónia és forma tanítása az általános iskolában
 - Szabó Helga: Énekes improvizáció az iskolában
 - Brukner Adrienn: Énekelni jó!
 - Kezdők zongoramuzsikája sorozat (Purcell, J. S. Bach, Händel stb.)
 - Kezdők hangszeres kottagyűjteményei, előadási darabjai
 - Komjáthyiné: Zongoraiskola II.
 - Fantóné – Komjáthyiné – Hernádiné: Régi táncok gyermekeknek
 - Balázs Oszkár – Zempléni László: Ritmusgyakorlatok kezdőknek
- Ajánlott zenehallgatási anyag:
- Népdalfeldolgozások (elsősorban a tanult dalokhoz kapcsolódóan).
 - Szemelvények Bartók Béla Gyermekeknek és Mikrokozmosz című műveiből.
 - Válogatás Bartók Béla és Kodály Zoltán kórusműveiből.
 - Barokk táncok. (hangszeres táncok, zenekari tételek).
 - Mesealakok a zenében.

Követelmény:

- Tudja a tanuló a dalokat – ezen belül műzenei szemelvényeket – szöveggel, zeneileg igényesen előadni.
- Legyen tájékozott a vonalrendszeren, tudjon G– és F– kulcsban folyamatosan ábécés névvel olvasni.
- Ismerje fel kottaképről a tanult ritmusképleteket, tudja folyamatosan olvasni, hangoztatni mérőütéssel vagy belső méréssel.
- Legyen képes a tanult anyagnál könnyebb, rövid dallamokat szolmizálva visszaénekelni, hallás után lejegyezni, memorizálni.
- Ismerje fel a népdalok jellegzetességeit, stílusát (sorszerkezet, hangnem).
- Ismerje a dúr és moll hangsorokat 3#, 3b előjegyzésig, tudja a hangnemeket kottakép alapján megállapítani.
- Ismerje az eddig tanult hangközöket, tudja ezeket felépíteni, illetve kottaképről azonosítani.
- Ismerje fel hallás után a kis és nagy szekund, kis és nagy terc, tiszta kvart, tiszta kvint és tiszta oktáv hangközöket tonális keretben.
- Ismerje a dúr, moll alaphelyzetű hármashangzatok felépítését. Ismerje fel hallás után a dúr és moll hármashangzatokat felbontásban vagy együtthangzásban.

Az év végi vizsga ajánlott anyaga:

- A tanult zenei anyag, a ritmus– és dallami elemek, zenei ismeretek elsajátításának bemutatása csoportos és egyéni munkával.

3. évfolyam

Fejlesztési feladatok:

- A zenei élményanyag bővítése.
- Bevezetés a bécsi klasszikus zene forma– és harmóniavilágába európai többszólamú népdalok és műzenei szemelvények alapján.
- Tájékozódás és gyakorlás az abszolút rendszerben – elsősorban a dúr és moll tonalitáson belül.
- A többszólamúság, társas zenélés készségének fejlesztése funkciós művek alapján.



Czimmer György Alapfokú Művészeti Iskola

- A magyar népdalok élményszerű előadása.
- A zenei kifejezőképesség és ízlés formálása.
- Tudatos zenehallgatásra nevelés.

Ritmikai ismeretek, készségfejlesztés:

- Kis éles, kis nyújtott ritmusok, a nyolcad triola további gyakorlása, alkalmazása.
- A nyújtott és szinkópa ritmusok variánsai.
- Nyolcad és páros tizenhatod felütés.
- 3/8, 6/8. Pontozás, átkötés 6/8-ban.
- A siciliano és a mazurka ritmus jellegzetessége.
- Ritmusgyakorlatok egy és két szólamban.

Dallami ismeretek, készségfejlesztés:

- Daltanulás elsősorban kottaképről.
- Módosított hangok: fi, szi, di, ri és ta gyakorlása népzenei és műzenei olvasási anyagon (szolmizálva és ábécés névvel).

A többszólamú éneklés készségfejlesztése:

- Más népek zenéjének többszólamú megszólaltatása.
- Hangszerkíséretes dalok.
- Kánonok.
- Kürtmenetek, hangközmenetek, kétszólamú funkciós részletek megszólaltatása énekléssel és egyéni hangszerjátékkal is.
- T–D–T kapcsolatok megfigyelése.
- Funkciós főhangok éneklése a dallamhoz szolmizálva és ábécés nevekkal.
- A belső hallás és memória fejlesztése.

Hangközök:

- Az előző évben tanult hangközök gyakorlása: felismerés hallás után és kottaképről.
- A szűkített, bővített kvint (oldással) ismertetése.
- Új hangközök: a kis és nagy szeptim, (oldással).

Hangzatok:

- Az alaphelyzetű hármashangzatok felismerése hallás után felbontásban vagy együtthangzásban, építésük, felismerésük kottaképről.
- A hármashangzatok megfordításainak elve.
- Hallásgyakorlatok felbontásban, együtthangzásban.

Hangsorok:

- Dúrok és mollok 4#, 4b előjegyzésig.
- Azonos alapú dúr és moll.
- A hangnemi kitérés és moduláció megfigyeltetése.

A formaérvék fejlesztése:

- A periódus felépítése. Nyitás –zárás.
- Kis kéttagú-, háromtagú forma. Rondo forma.

Zenei olvasás, írás:

- Olvasógyakorlatok szolmizálva, alkalmi hangzókkal, ábécés nevekkal.
- Igen könnyű magyar népdalok lejegyzése.
- Hangközök, hármashangzatok felismerése, lejegyzése együtthangzásban vagy felbontásban.
- Hangközmenetek éneklése felbontással is, lejegyzése memorizálás, hallás után.
- Könnyű periódusok olvasása, memorizálása kottaképről.
- Lejegyzés memorizálás vagy hallás után egy szólamban.
- Igen könnyű funkciós kísérszólamok megfigyelése, éneklése, lejegyzése betűkottával a dallamhangok alá.



Czimmer György Alapfokú Művészeti Iskola

Rögtönzés:

- Adott dallamhoz tercmenet, kürtmenet szerkesztése.
- Periódusok kiegészítése: adott előtaghoz utótag (A–Av).
- Periodizáló dallamokhoz egy–egy kísérőhang éneklése.

Zenehallgatás:

- Magyar és más népek táncai a műzenében.
- Barokk, klasszikus táncok – elsősorban a tanulók hangszeres darabjaiból.
- A hangszerelés, a dinamika – mint a zenei kifejezés eszközei.
- Dinamika a barokk korban.
- A barokk és bécsi klasszikus zenekar hangszerei.
- A tanult formák, dallami elemek megfigyelése hallás után.

Zenei szakkifejezések ismerete:

- Siciliano és mazurka ritmus.
- Azonos alapú dúr és moll hangsor.
- Kvintoszlop.
- Kürtmenet.
- Funkciók.
- Hangnemi kitérés, moduláció.
- Periódus.
- Kéttagú–, háromtagú forma. Triós forma. Da Capo forma.
- Duett, duó, tercett, trió.
- Partitúra.
- A tanult zenei anyagban előforduló előadási jelek és tempójelzések.

Ajánlott tananyag:

- Más népek funkciós népzeneje: egyszerű tercelő, kürtmenetes dalok kísérőszólammal vagy hangszerkísérettel (lengyel, francia, német, olasz népdalok).
- Könnyű szemelvények a bécsi klasszikus zeneszerzők műveiből, darabok a tanulók hangszeres anyagából is.
- Két–három–négyszólamú könnyű kánonok.
- Dobszay László: A hangok világa III. és IV. kötet, Útmutatók
- Szigetiné Horváth Zsuzsa – Simonné Sármási Ágnes: Készségfejlesztő gyakorlatok
- J. Irsai Vera: Szolfézs példatár II.
- Tegzes György: Hétfokú olvasógyakorlatok
- Forrai Katalin: Európai gyermekdalok
- Kodály Zoltán: Válogatott biciniumok
- Kodály Zoltán: Énekeljünk tisztán
- Szőnyi Erzsébet: Biciniumok
- Péter József: 165 kánon
- Bárdos Lajos: 70 kánon
- Bárdos Lajos: Európa peremén
- Bárdos Lajos: Írások népzeneinkről
- Kerényi M. György: Százszínű csokor
- Sulyok Gizella: Pillelátás II.–III.
- Laczó Zoltán: Zenehallgatás az általános iskola alsó tagozatában
- Nógrádi László – Papp Károlyné – Spiegel Marianna: Dallamírási feladatok I. (Aelia Sabina
- Alapítvány, Budapest)
- Győrffi István: Dallamírási feladatok
- Kezdők zongoramuzsikája (J. S. Bach, Haydn, Mozart, Beethoven, Schubert, Weber)



Czimmer György Alapfokú Művészeti Iskola

- Szemelvények a tanulók hangszeres darabjaiból
 - Dalkíséreték II. Érik a szőlő
- Ajánlott zenehallgatási anyag:
- Magyar és más népek táncai a műzenében (pl. bécsi klasszikus táncok, valamint
 - F. Chopin, A. Dvořák, B. Smetana, P. I. Csajkovszkij, J. Brahms, M. Ravel művei).
 - Balett részletek (nemzeti karakter-táncok: mazurka, csárdás stb.).
 - Szemelvények a bécsi klasszikus zeneszerzők műveiből: dalok, opera- és szimfónia részletek.
- Követelmény:
- Tudja a tanuló a dalokat, illetve a bécsi klasszikus korból a műveket, részleteket stílusosan előadni.
 - Tudjon folyamatosan 6/8-os ütemben ritmust olvasni.
 - Egyszerű 4-8 ütemnyi dallamot lejegyezni, memorizálni.
 - A tanult anyagnál könnyebb dallamfordulatokat kottából szolmizálva, alkalmi hangzókkal, szöveggel megszólaltatni.
 - Tudja a dúr és moll hangsorokat, vezetőhangokat 4#, 4b előjegyzésig.
 - Tudja a hangnemeket kottakép alapján megállapítani.
 - Ismerje az eddig tanult hangközöket, tudja kottaképről azonosítani és felépíteni.
 - Ismerje fel hallás után a kis és nagy szext hangközt.
 - Ismerje fel hallás után az alaphelyzetű dúr, moll, szűkített és bővített hármashangzatokat.
 - Tudja kottaképről azonosítani és adott hangra szerkeszteni (a tanult hangnemek körében).
 - Ismerje a dúr és moll hármashangzatok fordításainak nevét, felépítését, a funkciókat.
 - Ismerje a periódus és a kisformák felépítését.
 - Ismerje az alapvető tempo és előadási jeleket.
- Az év végi vizsga ajánlott anyaga:
- A tanult zenei anyag, a ritmus- és dallami elemek, zenei ismeretek elsajátításának bemutatása csoportos és egyéni munkával.

4. évfolyam

Fejlesztési feladatok:

- Zenei élményanyag gyűjtése a bécsi klasszikus zeneszerzők műveiből.
- A periodizáló és funkciós zenei ismeretek elmélyítése.
- Betekintés a romantika és a XX. század zenéjébe.
- A tanult magyar népzenei anyag bővítése aszimmetrikus dalokkal.
- Az eddig tanultak rendszerező ismételése.
- A zenei elemzési képesség fejlesztése.

Hallásfejlesztés és zenei ismeretek:

- Harminckettedek.
- Alla breve további gyakorlása.
- A népzenei anyagban arányok, szimmetriák, aszimmetriák megfigyelése.
- 5/8, 8/8 (3+3+2) gyakorlása ritmusfeladatokkal.
- A módosított szolmizációs hangok további gyakorlása.
- A bővített kvart oldással.
- Alterált hangok, mint a díszítés, és mint a hangnemváltás eszközei.
- A kromatika megfigyelése, kromatikus fordulatok éneklése.
- Késleltetés.
- A hangközök rendszerezése.
- A hangközfördítés elve.
- A tiszta, kis- és nagy hangközök éneklése, felismerése és megnevezése ábécés nevekkkel is.



Czimmer György Alapfokú Művészeti Iskola

- Hangközmenetek éneklése, szolmizálva, ábécés nevekkal; a hangközök megnevezésével, zenei szerepük megfigyelésével.
 - A dúr és moll hármashangzatok fordításai illetve az alaphelyzetű szűkített, bővített hármashangzat gyakorlása oldással.
 - Felismerésük hallás és kottakép alapján, építés.
 - A dominánsseptim dúrban és mollban.
 - Éneklése oldással szolmizálva.
 - A nyolcütemes bécsi klasszikus periódusforma ritmus– és dallamfordulatainak megfigyelése, kiemelése, gyakorlása.
 - Dallami variánsok, figuráció.
 - A bécsi klasszikus zene funkciós rendjének gyakorlása.
 - T–D–T; T–S–D–T kapcsolatok, funkciós jelző basszus hangok.
 - Funkciós kísérszólam éneklése a dallamhoz szolmizálva és ábécés nevekkal.
 - Műdalok olvasása zongorakísérettel (tanár, esetleg tanuló közreműködésével).
 - Kétszólamú vagy hangszerkíséretes klasszikus művek éneklése a tanult zenei ismeretek megfigyeltetésével.
 - Két– és többszólamú vokális művek megszólaltatása különféle hangszeres együttesek előadásában.
 - Kánonok éneklése.
 - Hangsorok 6#, 6b előjegyzésig, vezetőhanggal.
- A formaérzék fejlesztése:
- Zárlatok: fél– és egész–zárlat, álzárlat.
 - A klasszikus (és romantikus) dal.
 - Két– és háromtagú kisformák, visszatérési típusok megfigyelése.
 - Egy rondó, egy variáció és egy szonátaforma formai megismerése.
- Zenei olvasás, írás:
- Könnyű periódusok lapról éneklése.
 - Periódus terjedelmű bécsi klasszikus anyag lejegyzése a tanult hangnemekben.
 - Könnyű hangközmenetek éneklése, írása.
 - A kétszólamú írás bevezetése: a kísérő szólamban funkciós főhangok.
 - Könnyű népdalok lejegyzése (szöveggel is).
- Zenehallgatás:
- A zenei kifejezés eszközei a bécsi klasszikus korban (stílusjegyek összegyűjtése).
 - Hangszín – hangszerelés.
 - A ritmikai, dallami és harmóniai elemek szerepének hallás utáni megfigyelése: (alteráció, kromatika, késleltetés, hangzatfelbontások, funkciók, zárlatok, feszültség – oldás, hangnemi kitérés, moduláció).
 - Két– és háromtagú kisformák, visszatérési típusok, egy rondó, egy variáció és egy szonátaforma megismerése zenehallgatás alapján is.
 - A bécsi klasszikus zene stílusjegyeinek, jellegzetes műfajainak, előadói apparátusainak megfigyelése a meghallgatott művekben.
 - A romantika kifejezési eszközeinek és a XX. század új hangzásvilágának megfigyelése.
 - A homofon és polifon szerkesztési mód felismerése hallás után is.
- Rögtönzés:
- Ritmuskíséretes rögtönzése aszimmetrikus népdalokhoz. Osztinátók.
 - Periódus kiegészítése: megadott előtaghoz utótag rögtönzése.
 - Periódusok zenei anyagának variálása a megismert ritmikai és dallami elemekkel (hangzatfelbontás, kromatika, késleltetés stb.).



Czimmer György Alapfokú Művészeti Iskola

– Funkciójelző basszus szólam rögtönzése ismert periódushoz dúrban, mollban.

Zenei elemzési képesség:

– A tanult ismeretek alkalmazása a zeneművek feldolgozása során.

– A stílusjegyek és az alapvető zenei összefüggések megfigyeltetése (ritmika, dallam, funkció, harmónia, forma).

Zenei szakkifejezések ismerete:

– Bécsi klasszikusok, Köchel–jegyzék, opusz.

– Kvintkör.

– Hangnemi rokonságok, maggiore–minore, a hangnemi kitérés, moduláció.

– A hangközfördítés elve.

– Tritonusz.

– Alteráció, kromatika.

– Funkciók, funkciós vonzás.

– Késleltetés.

– Kadencia, álzárlat, fél– és egész–zárlat.

– Előjáték, utójáték, visszatérés, Coda.

– Imitáció.

– Orgonapont.

– Hangszeres és vokális zene.

– Dal, ária, opera.

– Szimfónia.

– Kamarazene, duó, duett, trió, tercett, kvartett, kvintett.

– Kisformák.

– Triós forma, szonátaforma, rondóforma, variáció.

– A tanult zenei anyagban előforduló előadási jelek és tempójelzések.

– Az eddig megismert zenei korok rövid áttekintő ismételése, kronológiai rendezése, a legfontosabb stílusjegyek kiemelése.

Ajánlott tananyag:

- Elsősorban bécsi klasszikus (romantikus) hangszerkíséretes dalok, duettek

- Szimfónia tételek, hangszeres szonáta, variáció, rondó

- Néhány könnyű XX. századi dal, kórusmű vagy énekelhető hangszeres darab

- Dobszay László: A hangok világa IV. és V. kötet, Útmutatók

- Tegzes György: Hétfokú olvasógyakorlatok

- Ádám Jenő: A dal mesterei (válogatás a kötetekből)

- Kodály Zoltán: Biciniumok

- Szőnyi Erzsébet: Biciniumok

- Szőnyi Erzsébet: A zenei írás–olvasás gyakorlófüzetei

- Legányné Hegyi Erzsébet: Énektanár képzés Kodály Zoltán pedagógiai művei alapján

- Virágos sorozat népdalfüzetei

- Péter József: 165 kánon

- W. A. Mozart: 30 kánon

- Bárdos Lajos: 70 kánon

- Molnár Antal: Klasszikus kánonok

- Frank Oszkár: Formák, műfajok a barokk és klasszikus zenében

- Nógrádi László – Papp Károlyné – Spiegel Marianna: Dallamírási feladatok I.

- Györffy István: Dallamírási feladatok

Ajánlott zenehallgatási anyag:



Czimmer György Alapfokú Művészeti Iskola

- Szemelvények a bécsi klasszikusok műveiből a szonátaforma, a szimfónia (Menüett tétel), az opera megismeréséhez.
- Romantikus dalok, karakterdarabok.
- A XX. század zenéjéből néhány vokális és hangszeres mű.
- Néhány darab Bartók Béla Mikrokozmosz sorozatából (aszimmetria).

Követelmény:

- Tudjon a tanuló emlékezetből bécsi klasszikus, romantikus műveket, szemelvényeket (dal, kánon, műrészlet) zeneileg igényesen előadni.
- Tudjon leolvasni, lejegyezni egyszerű, könnyű klasszikus periódust.
- Ismerje a dúr és moll hangsorokat 6#, 6b előjegyzésig.
- Ismerje az oktávon belüli hangközöket.
- Ismerje a négy alaphelyzetű hármashangzatot, a dúr és moll hangzatok fordításait, valamint a dominánsseptim akkordot.
- Tudja ezeket szolmizálva énekelni, felismerni hallás után, ábécés hangokkal megnevezni a könnyebb hangnemekben (3#, 3b.).
- Ismerje a funkciós főhangokat dúrban és mollban.
- Ismerje a klasszikus zene alapvető stílusjegyeit, a tanult formáit és műfajait.

Az év végi vizsga ajánlott anyaga:

- A tanult zenei anyag megszólaltatása szép énekléssel, helyes frazeálással,
- A műzenei szemelvények, zenei ismeretek elsajátításának bemutatása csoportos és egyéni munkával,
- Klasszikus kisforma elemzése (csoportos és egyéni munkával, tanári irányítással).

Követelmény:

- Tudja a tanuló emlékezetből a bécsi klasszikus, romantikus műveket, szemelvényeket (dal, kánon, műrészlet) zeneileg igényesen előadni.
- Tudjon leolvasni, lejegyezni egyszerű, könnyű klasszikus periódust.
- Ismerje a dúr és moll hangsorokat 6#, 6b előjegyzésig.
- Ismerje az oktávon belüli hangközöket.
- Ismerje a négy alaphelyzetű hármashangzatot, a dúr és moll hangzatok fordításait, valamint a dominánsseptim akkordot.
- Tudja ezeket szolmizálva énekelni, felismerni hallás után, ábécés hangokkal megnevezni a könnyebb hangnemekben (3#, 3b.).
- Ismerje a funkciós főhangokat dúrban és mollban.
- Ismerje a klasszikus zene alapvető stílusjegyeit, a tanult formáit és műfajait.

Az év végi vizsga ajánlott anyaga:

- A tanult zenei anyag megszólaltatása szép énekléssel, helyes frazeálással,
- A műzenei szemelvények, zenei ismeretek elsajátításának bemutatása csoportos és egyéni munkával,
- Klasszikus kisforma elemzése (csoportos és egyéni munkával, tanári irányítással).

5. évfolyam

Fejlesztési feladatok:

- A bécsi klasszikus zene periodizáló és funkciós gondolkodásának elmélyítése nagyobb lélegzetű zenei formákban.
- A romantikus zeneirodalom alaposabb megismerése.
- Ismerkedés a XX. századi zene néhány alkotásával.
- A tanult magyar népdalkincs bővítése.
- A többszólamú éneklés hangsúlyosabb megjelenése.



Ismeretanyag és hallásfejlesztés:

- Az előző évfolyamban tanult ritmusok további gyakorlása, alkalmazása.
- Nyolcad szinkópa és tizenhatod triola és változataik.
- Augmentálás– diminuálás.
- Klasszikus és romantikus dalok, duettek megszólaltatása kottakép alapján.
- Az alterált fordulatok megfigyelése.
- Az alterációk díszítő vagy hangnemi szerepe.
- Könnyű klasszikus, romantikus és XX. századi dalok, énekelhető szemelvények, kórusművek megszólaltatása.
- A dó váltás alkalmazásának elmélyítése.
- A tonalitás felbomlásának megfigyelése.

Hangközök:

- Az előző évfolyamokban tanult hangközök ismétlése, gyakorlása, hallási elmélyítése.
- A belső hangközhallás intenzív fejlesztése, törekvés a szolmizáció lassú, fokozatos elhagyására.
- A szűkített szeptim hangköz, a nóna és decima hangköz fogalma.
- Hangközmenetek éneklése, szolmizálva, ábécés névvel.
- A hangközök zenei szerepének megfigyelése (alterációk és funkciók).

Hangzatok:

- Az alaphelyzetű hármashangzatok, a dúr és moll fordítások valamint az alaphelyzetű dominánsseptim hangzat (oldással dúrban, mollban) további gyakorlása, hallási elmélyítése.
- A szűkített hármashangzat megfordításainak felépítése, éneklése oldással dúrban.
- A szűkített szeptimhangzat felépítése, éneklése oldással.
- A dúr és moll hangsor fokaira épített hármashangzatok.
- A funkciós alaphangokra építhető hármashangzatok.

Hangsorok:

- Dúrok, mollok, vezetőhangok 6#, 6b előjegyzésig.
- A modális hangsorok elnevezésének, alaphangjainak ismerete.

A formaérvék fejlesztése:

- Rendhagyó periódusok.
- Álzárlat.
- Egyszerű, két– és háromtagú klasszikus formák éneklése, elemzése.
- A hangnemi kitérés és moduláció megfigyelése (domináns vagy párhuzamos hangnemek).
- A szonáta–, a variációs és a rondóforma ismétlése, további megfigyelése nagyobb lélegzetű zeneművek tételeként.
- A formai ismeretek mélyítése.

Zenei olvasás, írás:

- Klasszikus periódusok, egyszerű modulációs zenei részletek éneklése szolmizálva, dó váltással, alkalmi hangzókkal, ábécés nevekkel.
- Alterált fordulatok gyakorlása: lapról olvasással, lejegyzéssel.
- Könnyű romantikus és XX. századi dallamok éneklése, memorizálása, (pl. témák a zenehallgatással feldolgozott művekből).
- Műdalok olvasása hangszerkísérettel (tanár, esetleg tanuló közreműködésével).
- Két– vagy többszólamú vokális művek különféle hangszeres együttesekkel is.
- Könnyű periódusok lejegyzése funkciós alsó szólammal, a felső szólamban egy–egy alterált hanggal.
- Egyszerű, rövid XX. századi tonális dallamok, dallamrészletek írása emlékezetből.
- Hangzatok lejegyzése hallás után, felépítés, felismerés kottaképről.



– Kánonok éneklése a klasszikus és romantikus korból.

Rögtönzés:

- Dallamokhoz funkciójelző alsó szólam éneklése.
- Egyszerű periódusok zenei anyagának variálása a klasszikus művekben előforduló zenei elemekkel (késleltetés, figuráció, kromatika stb.).
- Periódusok rögtönzése megadott támpontok alapján.

Zenehallgatás:

- A zenei kifejezőeszközök megfigyelése a romantikus zenében.
- Új hangnemi rokonságok, harmóniakapcsolatok, formai bővítések.
- A programzene eszközeinek felismerése: a hangulati elemek előtérbe kerülése, a zenekari hangzás bővülése.
- Új hangszerek, hangszínek megjelenése.
- A programzene és a társművészetek kapcsolata.
- A tonalitás felbomlása.
- A XX. századi zene hangzásvilágának megfigyelése (pl. impresszionizmus).
- A zenei formák változásainak megfigyelése.
- Stílusfelismerések zenehallgatás alapján.

A zenei elemzési képesség fejlesztése:

- A hangközök, hangzatok funkciós jelentősége, zenei értelmezése a bécsi klasszikus zenében.
- Az alapvető zenei összefüggések felismertetése (ritmika, dallam, harmónia, funkció, forma).
- A kisformák és a triós forma önálló elemzése kottakép (és hallás) alapján.
- Bartók Béla Mikrokozmosz sorozatából megismert fordulatok megfigyelése (pl. növekedés, fogyás, pont, vonal, moll és dúr bitonalitása stb.).

Zenei szakkifejezések ismerete:

- Komplementer, osztinató ritmus.
- Modális hangsorok.
- A hangnemek rokonsága, tercrokonság, enharmónia.
- Tonalitás, atonalitás, bitonalitás.
- Főhang, váltóhang, átmenőhang, figuráció, körülírás, késleltetés, előlegezés.
- A bővült periódusok: külső és belső bővülés.
- Zárlatok (gyenge, erős, stb), álzárlat.
- A szonáta– és a variációs forma.
- A klasszikus szimfónia tételrendje.
- Az opera dramaturgiai felépítése, zenei részei.
- A szimfonikus költemény.
- Tempó– és előadási jelzések: az elsajátított zenei anyaghoz kapcsolódóan.

Ajánlott tananyag:

- Dobszay László: A hangok világa V. kötet és Útmutató
- Agócsy László: Zenei olvasókönyv
- Molnár Antal: Klasszikus kánonok
- Agócsy László: Énekeljünk, muzsikáljunk!
- Péter József: 165 kánon
- Szőnyi Erzsébet: A zenei írás–olvasás gyakorló füzetek
- Németh Rudolf – Nógrádi László – Puster János: Szolfézs antológia
- Forrai Miklós: Duettek I–II.
- Ádám Jenő: A dal mesterei (válogatva a kötetekből)
- Szabolcsi Bence: Zenetörténet
- L. Bernstein: Hangverseny fiataloknak



Czimmer György Alapfokú Művészeti Iskola

- A. Schönberg: A zeneszerzés alapjai
- Frank Oszkár: Alapfokú zeneelmélet
- Frank Oszkár: Hangzó zeneelmélet
- Frank Oszkár: Formák, műfajok a barokk és klasszikus zenében
- Frank Oszkár: A klasszikus moduláció
- Frank Oszkár: Schubert dalok

Ajánlott zenehallgatási anyag:

- Klasszikus szonáták, szimfóniák, versenyművek tételeinek elemző feldolgozása zenehallgatással.
- A zenei kifejező eszközök megfigyelése a programzene alkotásaiban: válogatás a romantikus dalokból, kis formákból (F. Schubert: dalok, táncok, Moments musicaux darabjai, részletek R. Schumann: Jugendalbum című művéből)
- Egy dalciklus (pl. Schubert: Die schöne Müllerin) vagy egy szimfonikus költemény meghallgatása, feldolgozása (pl. Muszorgszkij: Egy kiállítás képei)
- Romantikus opera részletek.
- A XX. századi művek hangzásvilágának bemutatása (pl. Bartók Béla kórusművei, válogatott szemelvények a Mikrokozmosz-ból, Kodály Zoltán: Epigrammák c. művéből, B. Britten népdalfeldolgozásai) alapján.

Követelmény:

- Tudja a tanuló a bécsi klasszikus és romantikus dallamokat kotta nélkül stílusosan énekelni, szöveggel előadni (a tanár, a csoporttárs vagy saját zongorakíséretével).
- Tudja a hangnemeket 6#, 6b előjegyzésig.
- Ismerje az oktávon belüli hangközöket.
- Tudja a hármashangzatokat és fordításait (a bővített hármashangzatot alaphelyzetben), valamint a dominánsseptim-akkordokat 3#, 3b hangnemekben elhelyezni.
- Ismerje fel hallás után a dúr és moll hármashangzatok megfordításait, valamint a dominánsseptim-akkordot.
- Ismerje a szűkített septim-hangzat felépítését.
- Tudjon – a tanultaknál jóval könnyebb dallamot – lapról olvasni.
- Legyen képes a tanult anyagnál könnyebb periódus terjedelmű dallamot szólam kiegészítésekkel lejegyezni funkciót jelző basszussal együtt.
- Tudjon megadott könnyű, periódusterjedelmű dallamot befejezni.
- Ismerje a klasszikus, romantikus kor fontosabb zenei stílusjegyeit.
- Tudjon felsorolni a megismert zenei korokból zeneszerzőket, műveket.
- Ismerje a megtanult zenei formák jellemzőit.
- Tudja ismereteit a hangszeres repertoárja elemzésére is alkalmazni.

Az év végi vizsga ajánlott anyaga:

- A tanult zenei anyag megszólaltatása szép énekléssel, helyes frazeálással.
- A műzenei szemelvények, zenei ismeretek elsajátításának bemutatása csoportos és egyéni munkával.
- Egy klasszikus kisforma elemzése (csoportos és egyéni munkával, tanári irányítással).
- Stílusfelismerés hangzó anyag alapján.

6. évfolyam

Fejlesztési feladatok:

- A zenei élményanyag bővítése.
- Betekintés a reneszánsz zene művészetébe.
- A barokk zene stílusjegyeinek, főbb műfajainak, zeneszerzőinek alaposabb megismerése.



Czimmer György Alapfokú Művészeti Iskola

- További ismerkedés a XX. századi zene hangzás- és formavilágával, elsősorban a folklórizmus és a neoklasszicizmus törekvéseivel (valamint a dodekafónia és más irányzatokkal a csoport képességeitől függően).
- A hat évfolyam műzenei és népzenei ismeretanyagának ismétlése, rendszerezése.
- Az önálló elemzői munka készségének fejlesztése.

Ismeretanyag és hallásfejlesztés:

- Reneszánsz vokális és hangszeres művek, barokk áriák, táncformák, színpadi betétdalok, vokális és énekelhető hangszeres művek, szemelvények, énekes megszólaltatása kottakép alapján.
- A jellegzetes barokk fordulatok (komplementer ritmika, hemiola – imitáció, szekvencia, ellenmozgás) megfigyeltetése, felismerése.
- A művek harmóniai vázának megszólaltatása hangközmenetek, hangzatmenetek éneklésével.
- Homofon és könnyű polifon többszólamúság éneklése és kamarazene-szerű megszólaltatása (a tanulók hangszeres előadásában).
- Kánonok éneklése, megszólaltatása hangszerekkel is.
- A XX. századi művek éneklése, hangszeres megszólaltatása, feldolgozása során a pentatónia, a modális hangsorok, egészhangú skála, akusztikus skála, kvartépítkezés, bitonalitás, tizenkétfokúság, cluster megfigyelése, felfedezése.

Hangközök:

- A hangközök további gyakorlása, hallási elmélyítése. a hangközök rendszerezése.
- A szűkített kvart fogalma.
- Az enharmónia.

Hangzatok:

- Az eddigiek gyakorlása, elsősorban hallási elmélyítése.

Zenei olvasás, írás

- Reneszánsz zenei szemelvények, moduláló barokk és bécsi klasszikus dallamok olvasása.
- Könnyű XX. századi szemelvények éneklése.
- A zenei íráskészség segítése hallás utáni elemzésekkel.
- Könnyű barokk és klasszikus kétszólamúság lejegyzése hallás után.
- Memorizálás kottakép valamint hallás után.

Rögtönzés:

- Dallam- és ritmus kiegészítés.
- Adott dallamhoz funkciós basszus éneklése.
- Dodekafon dallamok szerkesztése, komponálása hangszeren.
- XX. századi effektusok kipróbálása hangszeren.

Zenehallgatás:

- A reneszánsz zene harmóniáinak, szerkesztésmódjának megfigyelése, hangszereinek bemutatása, felismerése a hallgatott művekben.
- A régi barokk hangszerek jellegzetes hangzásának megismerése.
- A barokk zenekar hangszerei. Continuo.
- A zenekar concertáló szólamcsoportjainak megfigyelése hallás után.
- A zenei dramaturgia az oratórikus művekben.
- A barokk táncok a szvitekben.
- A barokk variáció megfigyelése zenehallgatással.
- A XX. század néhány kiemelkedő magyar alkotásának elemző megismerése, a magyar népzenei elemek megfigyelése e művekben.
- A zeneművészet korszakainak összefoglaló rendszerezése.
- Stílusfelismerések zenehallgatás alapján.



Czimmer György Alapfokú Művészeti Iskola

Zenei szakkifejezések ismerete:

- Hemiola, komplementer ritmus.
- Számozott basszus, continuo.
- Imitáció, tonális és reális válasz. Fuga.
- Motetta, madrigál, mise.
- Tonalitás, bitonalitás, politonalitás.
- Akusztikus skála, egészhangú skála, tizenkétfokúság, cluster.
- Szvit, opera, kantáta, oratórium, korál, recitativo, ária.
- A barokk versenymű. concerto grosso, concertálás.
- A szvit és a barokk táncok (allemande, courante, sarabande, gigue, menüett, gavotte).
- Barokk variáció (passacaglia, chaconne, folia).
- Tempó- és előadási jelek: a zenei anyaghoz kapcsolódóan.

Zenei elemzési képesség:

- Az alapvető zenei összefüggések felismerése, (ritmika, dallam, funkció, harmónia, forma), a zenei gondolkodás és elemzési képesség alakítása hallás és kottaképi megfigyelés alapján.
- Önálló elemzés (pl. klasszikus kis formák elemzése lehetőleg hallás után, nagyobb lélegzetű formák elemzése kottakép alapján, tanári irányítással).

Ajánlott tananyag:

- Magyar népdalok.
 - Reneszánsz kórusművek, hangszeres táncok énekelhető szemelvényei.
 - Dobszay László: A hangok világa VI. kötet és Útmutató
 - Agócsy László: Énekeljünk, muzsikáljunk!
 - Németh Rudolf – Nógrádi László – Puster János: Szolfézs antológia
 - Kodály Zoltán: 15 kétszólamú énekgyakorlat
 - Kodály Zoltán: 66 kétszólamú énekgyakorlat
 - Kodály Zoltán – Vargyas Lajos: Magyar népzene
 - Dobszay László: A magyar dal könyve
 - Járdányi Pál: Magyar népdaltípusok I–II.
 - Forrai Miklós: Duettek I–II.
 - Bartók Béla: Mikrokozmosz
 - Bartók Béla: Gyermekeknek
 - Bartók Béla: 27 egyeneműkar
 - Kodály Zoltán: Gyermek- és nőikarok
 - Máriási István: Bevezetés a barokk zene világába
 - Agócsy László: Bach olvasókönyv
 - Frank Oszkár: Formák, műfajok a barokk és klasszikus zenében
 - Frank Oszkár: A funkciós zene harmónia- és formavilága
 - Frank Oszkár: A klasszikus moduláció
 - Frank Oszkár: Bevezetés a Mikrokozmosz világába
 - Kortárs zeneszerzők hangszeres darabjai a tanulók repertoárjából
 - Párkai István: Modern kórusművek (Népművelési Intézet)
 - Nógrádi László – Papp Károlyné – Spiegel Marianna: Dallamírási feladatok I–II.
 - Nógrádi László – P. Vesztróczy Judit – Szatmári Judit: Muzsikáljunk együtt, Szolfézs 8 (kazetta és munkafüzet)
 - Györffy István: Dallamírási feladatok
 - Barokk hangszeres és oratórikus művek, áriák, színpadi betétdalok, opera részletek. (Válogatva J. S. Bach, H. Purcell, G. F. Händel, A. Vivaldi műveiből)
- Ajánlott zenehallgatási anyag:



Czimmer György Alapfokú Művészeti Iskola

- Barokk zene régi hangszeren.
- XX. századi nagyobb lélegzetű mű illetve művészet feldolgozása.
(pl. C. Debussy: A tenger, Bartók Béla: Concerto, Kodály Zoltán: Psalmus Hungaricus, I. Sztravinszkij: Petruska).

Követelmény:

- Tudjon a tanuló kotta nélkül öt magyar népdalt, öt reneszánsz, barokk vagy klasszikus dallamot és egy művet a XX. század könnyen énekelhető szemelvényeiből, a megismert művek témáiból (elsősorban Bartók Béla és Kodály Zoltán műveiből).
- A megszólaltatás legyen zeneileg pontos, stílusos, muzikális.
- Ismerje a kvintkört, tudja a hangsorokat 7#, 7b előjegyzésig.
- Tudjon olvasni, írni, tájékozódni 5#, 5b előjegyzésig.
- Tudjon egyszerű barokk vagy klasszikus periódust lapról énekelni, kottakép, vagy hallás után memorizálni és lejegyezni.
- Ismerje a hangközöket, hármashangzatokat és fordításait.
- Legyen alapvető stílusismerete a zenetörténeti korokról.
- Legyen képes önállóan gyakorolni és tanulni.
- Megszerzett tudását tudja alkalmazni a hangszer tanulásban.

Az év végi vizsga ajánlott anyaga:

- A tanult zenei anyag megszólaltatása szép énekléssel, helyes frazeálással.
- A műzenei szemelvények, zenei ismeretek elsajátításának bemutatása csoportos és egyéni munkával.
- Klasszikus kisforma elemzése (csoportos és egyéni munkával, tanári irányítással).
- Stílusfelismerés hangzó anyag alapján.

Követelmények az alapfokú évfolyamok elvégzése után

- Ismerje fel hallás után is kottaképről a tanult ritmusképleteket, metrumokat.
- Legyen biztos tájékozottsága a relatív és abszolút rendszerben (könnyebb alterációkban is) 4#, 4b előjegyzésig.
- Ismerje a:
 - pentaton hangsorokat.
 - a dúr és moll hangsorokat 5#, 5b előjegyzésig,
 - a háromféle moll hangsort,
 - a kvintkört.
- Ismerje fel a művek hangnemeit hangszeres anyagához kapcsolódóan is.
- Legyen tájékozott a hangmagassági viszonyokban:
- Tudja azonosítani a hangszeres tanulmányaihoz kapcsolódóan a tanult hangközöket, hármashangzatokat és a domináns szeptim hangzatot, ismerje fel ezeket kottakép és hallás alapján.
- Ismerje a funkciós főakkordokat 4#, 4b előjegyzésig.
- Tudja ezeket kottaképről azonosítani hangszeres anyagához kapcsolódóan is.
- Ismerje a funkciós vonzást, a hangnemi kitérés és moduláció fogalmát.
- Tudjon lejegyezni:
 - rövid szótagszámú, tempo giusto magyar népdalt szöveggel,
 - igen könnyű műzenei periódust funkciót jelző basszussal.
- Legyen képes a fentieknek megfelelő nehézségi fokú dallamot lapról olvasni.
- Ismerje és tudja kottaképről is azonosítani (hangszeres tanulmányaiban is alkalmazni):
 - a magyar népzene stílusjegyeit,
 - a periódus fogalmát,



- a kis formákat,
- a triós formát,
- a klasszikus szonátaformát,
- a rondót.

- Rendelkezzék alapvető zenetörténeti tájékozottsággal: a tanulmányai során érintett zenetörténeti korok, kiemelkedő zeneszerzők, műfajok ismeretével (elsősorban a barokk és a bécsi klasszikus zenében).

- Ismerje a leggyakrabban előforduló zenei kifejezéseket.

A művészeti alapvizsga követelményei

A vizsga részei: írásbeli és szóbeli vizsga.

A vizsga feladatait az iskola választja ki az A) és B) feladatsor közül vagy a helyi pedagógiai programja alapján hasonló követelményszintű feladatsort állít össze.

A vizsga tantárgya: szolfézs.

A vizsga időtartama:

Az írásbeli vizsga időtartama minimum 45 perc.

A szóbeli vizsga időtartama minimum 10 perc.

A vizsga tartalma:

Írásbeli vizsga:

A) feladatsor:

1. Tesztkérdések a zenei ismeretek köréből; 4–5 kérdés a megismert, hangsorokra, hangközökre, hangzatokra, formai ismeretekre, stílusokra vonatkozóan

2. Könnyű klasszikus periódus mindkét szólamának lejegyzése „keretes” diktálás alapján.

Az idézet 3/4 vagy 4/4-es lüktetésű, nem moduláló, nehezebb hangközlépéseket nem tartalmaz, a felső szólamban könnyebb alteráció előfordulhat.

A tanulók számára adott: a kulcsok, az előjegyzés, a metrum, a kezdőhangok értékkel és néhány „támpont”-hang.

Az idézet zongorán tizszer hangozhat el.

3. Klasszikus zenei szemelvény elemzése hallás- és kottakép alapján. A tanuló számára adott a mű kottaképe. A szemelvény (vagy mű) kis kéttagú, vagy háromtagú forma legyen. Az elemzés szempontjai: hangnem, forma megállapítása, dallami, ritmikai, funkciós zenei történések jelölése illetve felsorolása. A művet a tanár zongorán bemutatathatja.

B) feladatsor:

1. Tesztkérdések a zenei ismeretek köréből; 4–5 kérdés a megismert, hangsorokra, hangközökre, hangzatokra, formai ismeretekre, stílusokra vonatkozóan

2. Egy magyar népdal dallamának lejegyzése. A népdal új stílusú, négysoros, legfeljebb 8–10-es szótagszámú, tempo giusto, izometrikus.

A tanulók számára adott a violinkulcs, az előjegyzés, a metrum és a kezdőhang értékkel.

A népdal tizszer hangozhat el a megadott abszolút magasságban, énekes előadásban.

3. Könnyű klasszikus zenei szemelvény elemzése hallás- és kottakép alapján. A tanuló számára adott a mű kottaképe. A szemelvény vagy teljes mű: kis kéttagú, vagy háromtagú forma. Az elemzés szempontjai: hangnem, forma megállapítása, dallami, ritmikai, funkciós zenei történések jelölése illetve felsorolása. A művet a tanár zongorán bemutatathatja.

Mindkét feladatsorhoz ajánlott feladatlap készítése.

Szóbeli vizsga:

1. Memoriter anyag:

A vizsgázó

– tudjon előadni 10 népdalt,



Czimmer György Alapfokú Művészeti Iskola

- ismerje a dalok legfontosabb stílusjegyeit;
- tudjon megszólaltatni öt műzei szemelvényt szóló énekléssel vagy hangszerkísérettel (saját kíséret nem kötelező),
- ismerje az énekelt darabok legfontosabb zenei jellegzetességeit.

2. A vizsgán a tanuló elemezzen egy választott hangszeres darabot, amellyel kapcsolatban a vizsgabizottság kérdéseket tehet fel a hatodik évfolyam követelményei alapján. Kottáról a tanulónak kell gondoskodnia.

A vizsga értékelése:

Az írásbeli vizsga értékelése:

- A feladat helyes megoldása, a válaszok pontos, világos jelölése
- dallamírás: dallami, metrikai/ritmikai korrektség, kottairási készség, külalak.
- Az elemzési szempontokra adott válaszok teljessége, helytállósága, a jelölések pontossága.

A szóbeli vizsga értékelése:

- a választott zenei anyag élményszerű megszólaltatása
- általános zenei ismeretek (hangnemek, hangközök, akkordok, előadásmód, zenei szakkifejezések ismerete),
- zenetörténeti tájékozottság,
- stílusismeret,
- formai ismeretek,
- tájékozódás a zenei műfajok között.

Továbbképző

7. évfolyam

Fejlesztési feladatok:

- A zenei élményanyag bővítése, a zenei készségek további fejlesztése.
- A régi európai műzene megismerése a gregoriántól a XVI. század vokális művészetén keresztül a kora barokkig.
- A középkor világi zenéje.
- A reneszánsz zene fénykora.
- Az opera keletkezése.
- A két – (és több) szólamú éneklés zenei élményének megteremtése.
- Nevelés az értékes zene szeretetére, tudatos zenehallgatásra.

Ismeretanyag, hallásfejlesztés:

- A gregorián és reneszánsz kottakép (kulcsok, ütemjelzők).
- Gregorián dallamok éneklése szolmizálás nélkül, hangzókkal.
- Trubadur, Minnesänger dalok, chansonok.
- Könnyű két– és háromszólamú reneszánsz kórusművek éneklése, szólamainak memorizálása.
- A homofon és polifon szerkesztésmód megfigyelése.
- Az imitáció, a reális és tonális válasz.
- Kodály Zoltán reneszánsz stílusban komponált pedagógiai műveinek megszólaltatása.
- A reneszánsz stílusjegyek megfigyelése.
- Kvintpárhuzamok, alaphármashangzat sorozatok éneklése.
- Modális dallamok transzformálása.
- A hangközök ismétlése, hallási elmélyítése.
- Új hangközök elsajátítása: duo– és tredecima.
- A modális hangsorok megismerése, a jellegzetes hangközök kiemelése.
- Modális fordulatok megfigyelése, éneklése.
- Plagális zárlatok megszólaltatása.



Czimmer György Alapfokú Művészeti Iskola

- Memóriafejlesztés: témák, rövidebb zenei egységek éneklése, memorizálása, írása emlékezetből.
- Jellemző hangzások, szólamozgások követése hallás után is.
- Reneszánsz kórusművek szerkesztésmódjának megfigyelése.
- Stílusjegyek összegyűjtése.

Zenei szakkifejezések:

- Melizma.
- Motetta, mise, carol, anthem.
- Madrigál, korál, zsoltár.
- A gregorián mise állandó részei.
- Recitatívó, ária, continuo.
- Plagális zárlat.
- Tempó- és előadási jelek: a zenei anyaghoz kapcsolódóan.

Ajánlott tananyag:

- Zenei szemelvények énekléshez a középkor egyszólamú egyházi és világi zeneműveiből.
 - Gregorián ének, trubadúr dallam, valamint régi modális zenei szemelvények.
 - Válogatás az európai többszólamúság XV–XVI. századi műveiből.
 - Reneszánsz kórusművek, hangszeres művek.
 - (Clemens non Papa, Josquin des Prés, A. Willaert, O. Lassus, G. P.Palestrina, G. Gastoldi, L. Marenzio és más szerzők művei).
 - Néhány mű Kodály Zoltán reneszánsz kétszólamú énekgyakorlataiból.
 - Szőnyi Erzsébet: A zenei írás–olvasás gyakorlófüzetei
 - Pécsi Géza: Kulcs a muzsikához
 - Dobszay László: A gregorián ének kézikönyve
 - Szendrey Janka – Dobszay László – Rajeczky Benjamin: Magyar gregoriánium
 - Lassus: 24 kétszólamú motetta
 - Simonné Sármási Ágnes – Szigetiné Horváth Zsuzsa: Zenei készségfejlesztő feladatgyűjtemény
 - Legányné Hegyi Erzsébet: Stílusismeret
 - Orfeusz Hangzó zenetörténet– sorozat
 - Forrai Miklós: Öt évszázad kórusa
 - Forrai Miklós: Ezer év kórusa
 - Fodor Ákos: Schola cantorum I–XIII.
 - Rajeczky Benjamin: Mi a gregorián?
 - Rajeczky Benjamin: Magyarország zenetörténete
 - Sárosi Bálint: Zenei anyanyelvünk
 - Szabolcsi Bence: Zenetörténet
 - Pándi Marianne: Hangversenykalauz I–III.
 - Várnai Péter: Oratóriumok könyve
 - A hét zeneműve sorozat (Szerkesztő: Kroó György)
 - A zenehallgatási anyag partitúrái.
- Ajánlott zenehallgatási anyag:
- A gregorián és reneszánsz műfajok megismerése zenehallgatással.
 - A középkor világi zenéje.
 - A mise állandó részeinek megfigyelése.
 - A korabarrokk opera, C. Monteverdi (pl. operarészlet), H. Schütz (motetta), H. Purcell, és más szerzők művei.
 - Reneszánsz hangszerek hangzásának megismerése.



Követelmény:

- Tudjon a tanuló három gregorián dallamot önállóan, két reneszánsz kórusművet és két művet Kodály Zoltán pedagógiai műveiből éneklőtársakkal zeneileg igényesen előadni.
- Ismerje a kvintkört.
- Tudjon könnyű egy- vagy kétszólamú modális részletet hallás után leírni.
- Tudjon harmóniai fordulatokat elemezni.
- Ismerje a feldolgozott zenei korszak legfontosabb stílusjegyeit, műfajait és zeneszerzőit.

Az év végi vizsga ajánlott anyaga:

- A tanult zenei anyag megszólaltatása szép énekléssel, helyes frazeálással.
- A műzenei szemelvények elemzése csoportos és egyéni munkával az elsajátított stílusjegyek alapján.

8. évfolyam

Fejlesztési feladatok:

- Zenei élményanyaggyűjtés a barokk kor zenéjéből.
- A stílus alapos megismerése, elsősorban J. S. Bach és G. F. Händel alkotásai alapján.
- A zenei készségek elmélyítése.
- A zenei áttekintési képesség fejlesztése.
- Nevelés az értékes zene szeretetére.

Ismeretanyag, hallásfejlesztés:

- A barokk hangszeres műfajok áttekintése.
- A barokk variáció (folia, chaconne, passacaglia).
- Az oratórium.
- Barokk áriák, dalok hangszerkísérettel, duettek, kórusrészletek, korálok megszólaltatása énekléssel, memorizálással.
- A barokk harmóniafordulatok ismerete, elemzése, felismerése kottáról.
- A barokk műfajok jellegzetes stílusjegyeinek megismerése, kiemelése, megszólaltatása (komplementer ritmika és dallam; szekvencia, motorizmus, dinamika stb.).
- Az invenció és a fuga felépítésének megfigyelése, elemzése.
- Téma, szömbelépések, ellentéma. Hangnemváltások.
- Imitáció, reális, tonális válasz.
- Zenei részletek éneklése, memorizálása, megszólaltatása hangszerekkel is.
- Kánonok.
- Többszólamú énekgyakorlatok.
- Könnyű barokk dallamok lapról olvasása alkalmi hangzókkal, ábécés nevekkel.
- Zenei írás (hallás vagy kottakép memorizálása alapján) igen könnyű kétszólamú barokk homofon és polifon műrészletek lejegyzése.

Rögtönzés:

- Imitáció, reális, tonális válasz szerkesztése, rögtönzése.

Zenehallgatás:

- Válogatás az ajánlott zenehallgatási anyagból a jellegzetes ritmikai, dallami, harmóniai fordulatok– műfajok, stílusjegyek hallási megfigyeléséhez.
- A barokk billentyűs hangszerek hangszínének megismerése.
- Barokk zene meghallgatása eredeti hangszerek megszólaltatásával is.
- A fuga témák belépésének megfigyelése.
- Oratórikus művekben a szereplők dramaturgiai megfigyelése.

Zenei szakkifejezések ismerete:

- Barokk táncok, a szvit tételei.



Czimmer György Alapfokú Művészeti Iskola

- Variációk: chaconne, folia, passacaglia.
- Concertálás, concerto grosso, continuo.
- Korál.
- Mise, oratórium, kantáta, opera.
- Fúga.
- Ellentéma.
- Dux, comes.
- Modulációs irányok.
- Rokon hangnemek.
- Számozott basszus.
- Tempó– és előadási jelek: a zenei anyaghoz kapcsolódóan.

Ajánlott tananyag:

- Szőnyi Erzsébet: A zenei írás–olvasás gyakorlófüzetei
- Simonné Sármási Ágnes – Szigetiné Horváth Zsuzsa: Zenei készségfejlesztő feladatgyűjtemény
- Orfeusz Hangzó zenetörténet– sorozat
- Pécsi Géza: Kulcs a muzsikához
- Máriási István: Bevezetés a barokk zene világába
- Rajeczky Benjamin: Magyarország zenetörténete
- Sárosi Bálint: Zenei anyanyelvünk
- Pándi Marianne: Hangversenykalauz I–III.
- Várnai Péter: Oratóriumok könyve
- C. V. Palisca: Barokk zene.
- A hét zeneműve sorozat (Szerkesztő: Kroó György)
- Szabolcsi Bence: Zenetörténet
- Forrai Miklós: Ezer év kórusa
- Bartha Dénes: A zenetörténet antológiája
- Nagy Olivér: Partitúraolvasás
- Ádám Jenő: A dal mesterei (válogatva a kötetekből)
- Bertalotti: 56 solfeggio
- Legányné Hegyi Erzsébet: Bach példatár II.
- J. S. Bach: Négyszólamú korálfeldolgozások
- Dobszay László: A hangok világa VI. kötet és Útmutató
- Legányné Hegyi Erzsébet: Stílusismeret I–II.
- Legányné Hegyi Erzsébet: Énektanítás Kodály Zoltán művei alapján
- Győrffy István: Korál elemzések
- Nógrádi László– Papp Károlyné– Spiegel Marianna: Dallamírás III. kötet
- A zenehallgatási anyag partitúrái

Ajánlott zenehallgatási anyag:

- Válogatás C. Monteverdi (pl. operarészlet), H. Schütz (motetta), H. Purcell, F. Couperin, J. Ph. Rameau (hangszeres művek), A. Corelli (pl. La folia), A. Vivaldi (Négy évszak), A. Scarlatti, (dalok), D. Scarlatti (hangszeres) műveiből énekes megszólaltatáshoz.
- G. F. Händel: áriák, recitativók, duettek, kórusrészletek vallásos és történelmi oratóriumokból (pl. Júdás Makkabeus, Messiás), zenekari művek témái : Vízizene)
- J. S. Bach: motetta–, kantáta részletek, énekelhető hangszeres művek szemelvényei, versenyművek invenciók, fúga, szvittételek témái. (Jesu meine Freude, Parasztkantáta, Brandenburgi versenyek, d–moll zongoraverseny, a–moll hegedűverseny, egy kétszólamú



invenció, Preludium és fuga a Wohltemperiertes Klavier sorozatból, d–moll preludium és fuga, h–moll szvit).

- Néhány mű Kodály Zoltán barokk kétszólamú énekgyakorlataiból.

Követelmény:

- Tudjon a tanuló öt barokk dallamot (témát) énekelni zeneileg igényes megszólaltatással.
- Tudjon két kétszólamú barokk művet, vagy barokk jellegű énekgyakorlatot éneklőtársakkal előadni (pl. Kodály: 15 kétszólamú énekgyakorlataiból).
- udja a barokk concertálás, imitáció, fuga, tonális és reális válasz fogalmát.
- Tudjon egyszerű barokk dallamot lapról énekelni, memorizálni.
- Tudjon egyszerű harmóniamenetet kottaképről elemezni.
- Tudja helyesen írni és kiejteni a zeneszerzők nevét, műveik címét.
- Legyen képes elmélyíteni, alkalmazni új ismereteit a zenei összefüggések, formák, stílusjegyek felismeréséhez.
- Legyen képes ismereteit hangszeres tanulmányaiban is alkalmazni.

Az év végi vizsga ajánlott anyaga:

- A tanult zenei anyag megszólaltatása szép énekléssel, helyes frazeálással.
- A műzenei szemelvények elemzése csoportos és egyéni munkával az elsajátított stílusjegyek alapján.

9. évfolyam

Fejlesztési feladatok:

- A bécsi klasszikus zene ismereteinek áttekintő ismétlése, elmélyítése.
- Élményanyaggyűjtés a romantikus zene alkotásaiból a jellegzetes stílusjegyek és műfajok, kiemelkedő zeneszerzők munkásságának megismerésével.
- A zenei készségek elmélyítése.
- A zenei áttekintési képesség fejlesztése.
- Nevelés az értékes zene szeretetére, tudatos zenehallgatásra.

Ismeretanyag és készségfejlesztés:

- A klasszikus zene stílusjegyeiről, műfajairól, a zeneszerzők munkásságáról tanultak összefoglaló ismétlése.
- Klasszikus dalok, operarészletek, romantikus dalok, duettek, hangszeres darabok részleteinek éneklése kottaképről.
- A hangnemi kitérés, moduláció hallási elmélyítése: éneklése, gyakorlása szolmizálva dó–váltással.
- A hármashangzatok és a dominánsseptim fordításainak éneklése és a hallás utáni felismerés gyakorlása.
- A szeptimhangzatok éneklése ábécés nevekkkel, hangnemekben.
- A zárlattípusok éneklése felbontva memorizálása, hallás utáni felismerése.
- Az összetett autentikus zárlat megfigyelése.
- A váltóhangok, kromatika. Késleltetés, előlegezés.
- Jellegzetes alterált akkordok hangzási megfigyelése (a csoport képességei szerint).
- Jellegzetes hangközök a harmóniakban (pl. bővített szext).
- A dallam és harmónia szerves összefüggéseinek megfigyeltetése.
- Klasszikus (főként moduláló) periódusok lapról olvasása, ábécés nevekkkel is.
- Könnyű hangközmenetek, hangzatmenetek éneklése, lejegyzése.
- Romantikus fordulatok, oldások hangközmenet-, illetve hangzatmenetszerű megszólaltatása énekléssel, elsősorban ábécés nevekkkel, alkalmi hangzókkal és lehetőség szerint zongorával is.



Czimmer György Alapfokú Művészeti Iskola

- Romantikus műdalok, duettek, tercettek, könnyű kórusművek szimfóniarészletek megszólaltatása hangszeres és énekes előadásban.(tanári közreműködéssel).
- A terceteken fordulatok, az enharmonikus moduláció, a lebegő tonalitás hallási és kottaképi megfigyelése, éneklése, megszólaltatása kottakép alapján (hangszeren is).
- A belső hallás fejlesztése, törekvés a szolmizáció fokozatos elhagyására.
- Könnyű egy- és kétszólamú dallamok lejegyzése – mindkét stílusból – a dallamírás különböző lehetőségeivel (pl. keretes írás).
- Periódus (bővült, esetleg moduláló) lejegyzése könnyű funkciójelző basszussal (a csoport képességétől függően).
- A romantikus műfajok jellemzői.
- Zenei formák ismerete: a kiválasztott, hallgatott, feldolgozott zeneművek alapján (szimfonikus költemény, rapszódia, versenymű, nyitány, karakterdarabok jellegzetességei)

Rögtönzés:

- Periódus-előtagra utótag, esetleg moduláló utótag rögtönzése.
- Moduláló periódusok alsószólamának szerkesztése, rögtönzése.
- Hiányos dallamok kiegészítése.
- Dallamhoz kíséret szerkesztése.

Zenehallgatás:

- Egy bécsi klasszikus szimfónia és egy opera (vagy oratórikus mű) feldolgozása.
- A funkciós forma- és harmóniavilág fokozatos fellazulásának megfigyelése hallás után is.
- A nemzeti romantikus zene sajátos zenei kifejezőeszközeinek megfigyelése hallás után.
- Hangszerelés, új hangszerek. A romantikus zenekar.
- Hangulatok, érzelmek kifejezése a hangszeres művekben
- Az új zenei formák megfigyelése hallás után.

Zenei szakkifejezések ismerete:

- Zárattípusok.
- Előlegezés, késleltetés.
- Álzáratok.
- Lebegő tonalitás.
- Dalciklus.
- Szimfonikus költemény.
- Rapszódia.
- Programzene.
- Tempó- és előadási jelek: a zenei anyaghoz kapcsolódóan.

Ajánlott tananyag:

- Bécsi klasszikus vokális, hangszeres, szimfonikus művek, drámai műfajok, dalok, változatos feldolgozása.
- Válogatás romantikus vokális, hangszeres és szimfonikus művekből (dalok, duettek, hangszerszólok, kamaraművek, versenyművek, szimfónia, szimfonikus költemény, opera és oratórikus művek).
- Szőnyi Erzsébet: A zenei írás-olvasás gyakorlófüzetei
- Simonné Sármási Ágnes – Szigetiné Horváth Zsuzsa: Zenei készségfejlesztő feladatgyűjtemény
- Orfeusz Hangzó zenetörténet- sorozat
- Legányné Hegyi Erzsébet: Stílusismeret III.
- Pécsi Géza: Kulcs a muzsikához
- Forrai Miklós: Duettek I–II.
- Forrai Miklós: Ezer év kórusa



Czimmer György Alapfokú Művészeti Iskola

- Forrai Miklós: Öt évszázad kórusa
- Frank Oszkár: Schubert–dalok elemzése
- Frank Oszkár: Chopin
- Frank Oszkár: Liszt
- Agócsy László: Énekeljünk, muzsikáljunk!
- Ádám Jenő: A dal mesterei (válogatva a kötetekből)
- Nógrádi László – Németh Rudolf – Puster János: Szolfézs antológia
- Szőnyi Erzsébet: A zenei írás–olvasás gyakorlófüzetei
- Nógrádi László– Papp Károlyné– Spiegel Marianna: Dallamírás III. kötet
- Agócsy László: Szállj szép énekszó – 16 egyneműkar
- Póczonyi Mária: Romantikus harmóniák
- Györffy István: Dallamírási feladatok
- Pándi Marianne: Hangversenykalauz I–III.
- A hét zeneműve sorozat (Szerkesztő: Kroó György)
- A zenehallgatási anyag partitúrái.

Ajánlott zenehallgatási anyag:

- L. Beethoven (zongoraszonáták, versenyművek),
- F. Schubert (dalok, szimfóniák),
- F. Mendelssohn (dalok, duettek, Lieder ohne Worte), R. Schumann (dalok, duettek, zongoraverseny),
- J. Brahms (dalok, versenyművek),
- F. Chopin (zongoraművek), H. Berlioz (Fantasztikus szimfónia), Liszt Ferenc (zongoraversenyek, rapszódia, szimfonikus költemények),
- R. Wagner, G. Verdi, Erkel Ferenc (operarészletek),
- M. Muszorgszkij (Egy kiállítás képei), P. I. Csajkovszkij (1812 nyitány), B. Smetana (Moldva),
- A. Dvořák (Új világ szimfónia), G. Mahler (egy szimfónia tétel), R. Strauss (Till Eulenspiegel).

Követelmény:

- Tudjon a tanuló öt bécsi klasszikus és romantikus dallamot stílusosan, zeneileg igényesen előadni.
- Tudjon két romantikus duettet vagy kórusrészletet éneklőtársakkal megszólaltatni.
- Ismerje a romantikus stílus főbb műfajait és azok jellemzőit
- Ismerje fel kottakép alapján a modulációs irányokat.
- Ismerje a szeptimakkordokat alaphelyzetben, valamint a dominánsseptim fordításait.
- Tudjon igen könnyű romantikus dallamot lapról olvasni, memorizálni és lejegyezni.
- Ismerje és tudja helyesen írni és kiejteni a romantikus zeneszerzők nevét és főbb műveik címét.
- Legyen képes elmélyíteni, alkalmazni új ismereteit a zenei összefüggések, formák, stílusjegyek felismeréséhez.

Az év végi vizsga ajánlott anyaga:

- A tanult zenei anyag megszólaltatása szép énekléssel, helyes frazeálással.
- A műzenei szemelvények elemzése csoportos és egyéni munkával az elsajátított stílusjegyek alapján.

10. évfolyam

Fejlesztési feladatok:

- Élményanyaggyűjtés a XX. század zenéjéből.



Czimmer György Alapfokú Művészeti Iskola

– Ismerkedés a XX. század zenéjének főbb irányzataival, stílusjegyeivel, néhány kiemelkedő zeneszerző alkotásával.

– A zenei áttekintési képesség fejlesztése.

– Az „értő” zenehallgatás kialakítása.

Ismeretanyag és készségfejlesztés:

– Énekelhető egy és többszólamú szemelvények feldolgozása kottakép alapján énekléssel, alkalmi hangzókkal, ábécés nevekkel (különös figyelemmel Kodály Zoltán többszólamú énekgyakorlataira és Bartók Béla Mikrokozmosz füzeteiből néhány darab (részlet) megszólaltatására).

– Dallamvariánsok, dallamfordítások megfigyelése, éneklése.

– A tonalitás fogalmának változásai.

– A kitüntetett szerepű funkciók elhalványulása és megszűnése.

– Bitonalitás, politonalitás.

– Néhány XX. századi skála és akkordformáció megfigyelése, éneklése, ismerete a csoport képességei szerint)

– Az egészhangúság, az akusztikus skála, a dodekafónia, a skálamodellek fogalmának elsajátítása.

– Az aleatória, a hangfürt (cluster) fogalma.

– Clusterek megszólaltatása énekléssel, hangszerekkel.

– Az aranymetszés megfigyelése.

– Könnyű Bartók– és Kodály–dallamok lejegyzése keretes vagy folyóírással (vagy memorizálás alapján).

– A belső hallás folyamatos továbbfejlesztése: a hangköz és hangzathallás erősítése a XX. századi művek megszólaltatásához.

Rögtönzés:

– A XX. századi komponálási technikák kipróbálása énekléssel és hangszerek bevonásával.

– Reihe, hangfürtök komponálása.

– Skála modellek szerkesztése.

Zenehallgatás:

– A különböző irányzatok főbb zenei jegyeinek megfigyelése.

– A XX. századi zene partitúráinak megismerése.

Zenei szakkifejezések ismerete:

– Tonalitás, atonalitás, bitonalitás, politonalitás,

– Akusztikus és egészhangú skála. Dodekafónia. Reihe.

– Skálamodellek.

– Téma. Fordítások: tükör, rák, ráktükör.

– Tengely, polaritás, értelmezés a kvintkörön.

– Aranymetszés.

– Komplementer technika.

– Tempó– és előadási jelek: a zenei anyaghoz kapcsolódóan.

Ajánlott tananyag:

- Énekes megszólaltatásra, elemzésre alkalmas szemelvények válogatása a XX. század különféle irányzatainak zenéjéből:

o az impresszionizmus : C. Debussy, M. Ravel, O. Respighi,

o a folkloristák: Bartók Béla, Kodály Zoltán, M. de Falla, I. Sztravinszkij,

o az expresszionizmus és a dodekafónia: A. Schönberg és iskolája, I. Sztravinszkij,

o a neoklasszicizmus: A. Honegger, P. Hindemith, Sz. Prokofjev, I. Sztravinszkij, B. Britten,



Czimmer György Alapfokú Művészeti Iskola

- valamint más irányzatok (C. Orff, D. Sosztakovics stb.) képviselőinek műveiből.
 - Szőnyi Erzsébet: A zenei írás–olvasás gyakorló füzetek
 - Bartók Béla: Mikrokozmosz I–VI.
 - Bartók Béla: Kórusművek
 - Kodály Zoltán: 66 kétszólamú énekgyakorlat
 - Kodály Zoltán: 77 kétszólamú énekgyakorlat
 - Kodály Zoltán: Kórusművek
 - Frank Oszkár: Mikrokozmosz elemzések
 - Párkai István: Modern kórusművek
 - Simonné Sármási Ágnes – Szigetiné Horváth Zsuzsa: Zenei készségfejlesztő feladatgyűjtemény
 - Nógrádi László– Papp Károlyné– Spiegel Marianna: Dallamírás III. kötet
 - Orfeusz Hangzó zenetörténet– sorozat
 - Pécsi Géza: Kulcs a muzsikához
 - Frank Oszkár: Debussy harmóniák
 - Lendvai Ernő: Szimmetria a zenében
 - Lendvai Ernő: Bartók stílusa
 - Kroó György: Miért szép századunk zenéje?
 - Kroó György: Miért szép századunk operája?
 - Kókai Rezső – Fábrián Imre: Századunk zenéje
 - A. Schönberg: A zeneszerzés alapjai
 - Szabó Csaba: Hogyan tanítsuk századunk zenéjét
 - Sárosi Bálint: Zenei anyanyelvünk
 - Pándi Marianne: Hangversenykalauz I–III.
 - Várnai Péter: Oratóriumok könyve
 - A hét zeneműve sorozat (Szerkesztő: Kroó György)
 - Szabolcsi Bence: Magyar zenetörténet
 - A zenehallgatási anyag partitúrái.
- Ajánlott zenehallgatási anyag:
- Debussy: Gyermekkkuckó, Noktürnök,
 - M. de Falla: Háromszögletű kalap,
 - Kodály Zoltán: Galántai táncok, Páva variációk,
 - Bartók Béla: Cantata profana, Zene húros-, ütős hangszerekre és cselesztára
 - Kórusművek (pl. Tavasz), Mikrokozmosz,
 - A. Honegger: Pacific 236, vagy Johanna a máglyán,
 - C. Orff: Carmina Burana,
 - Sz. Prokofjev: Klasszikus szimfónia,
 - I. Sztravinszkij: Le Sacre du Printemps, A tűzmadár, A katona története
 - B. Britten: Ceremony of Carols, Népdalfeldolgozások,
 - A. Schönberg: Egy varsói menekült.
 - Gershwin, Bernstein, Kurtág, Ligeti stb. művei.
- Követelmény:
- Tudjon a tanuló tíz művet Bartók Béla és Kodály Zoltán műveiből (önálló énekléssel), kórusműveiből, énekgyakorlatiból (éneklő társsal, társakkal) zeneileg igényesen előadni.
 - Tudjon három zenei részletet más XX. századi vagy kortárs zeneszerzők műveiből.
 - Ismerje az impresszionizmus, a folklorizmus, a dodekafónia és a neoklasszicizmus irányzatát, képviselőit és jelentősebb alkotásait.
 - Tudjon könnyű XX. századi dallamot lejegyezni.



Czimmer György Alapfokú Művészeti Iskola

- Zenei ismereteit tudja alkalmazni zenehallgatáshoz, hangszeres darabjainak megfogalmazásához.

- Ismerje a legfontosabb tempó és előadási jeleket.

Az év végi vizsga ajánlott anyaga:

– A tanult zenei anyag megszólaltatása szép énekléssel, helyes frazeálással.

– A műzenei szemelvények elemzése csoportos és egyéni munkával az elsajátított ismeretek, stílusjegyek alapján.

Követelmények a továbbképző évfolyamainak elvégzése után

- Ismerje és tudja alkalmazni – az alapfokon tanultakon túl – a zenehallgatási anyagban, hangszeres darabjaiban és a tanult készségfejlesztési anyagban előforduló ritmuselemeket és – képleteket.

- Ismerje a dallamhangok szerepét, tudja ezeket zeneileg értelmezni (melizma, főhang, váltóhang, átmenőhang– késleltetés stb.)

- Rendelkezzék biztos tájékozódó képességgel a relatív és abszolút rendszerben 7#, 7b– előjegyzésig.

- Tudja a művek hangnemét megállapítani.

- Ismerje:

- a kvintkört,
- a hétfokú hangsorokat.
- az egészhangú skálát,
- az akusztikus hangsort,
- a modellskálákat.
- a hármashangzatok és fordításai valamint a négyeshangzatok felépítését
- a dominánsszeptim hangzat fordításait (oldásokkal).
- – a tonalitás felbomlásának elvét,
- – a bi- és a politonalitást,
- – a Reihe–t.

- Ismerje fel a funkciókat hallás után:

- a hangnemi kitérést és modulációt – kottakép alapján.
- a romantika hangzásvilágának jellegzetességeit: alterációk, tercrokonság.

- Tudja

- a dodekafónia,
- az aranymetszés,
- a cluster fogalmát.

- Legyen ismerete a legfontosabb zenei szerkesztésmódokról.

- Rendelkezzék zenetörténeti áttekintő képességgel.

- Ismerje a zenei korokhoz kapcsolódó legfontosabb zenei formákat és műfajokat.

- Ismerje fel a főbb zenetörténeti korok stílusjegyeit, jellemző műfajait, formáit.

- Tudja ezeket néhány társművészeti alkotással összekapcsolni.

- Tudjon hallás után lejegyezni

- könnyű klasszikus periódust, funkciót jelző basszussal,
- könnyű romantikus dallamot, vagy szemelvényt.
- lapról olvasni a fentiek nehézségi fokának megfelelő dallamot.

- Ismerje a zenei szaknyelv legfontosabb kifejezéseit.

- Az általános követelményeken túl

- Rendelkezzék a tanuló



Czimmer György Alapfokú Művészeti Iskola

- olyan zenei áttekintőképességgel, melynek birtokában önállóan meg tudja oldani a képesség–készség szintjének megfelelő zenei feladatokat,
 - kialakult zenei ízléssel és ítélő képességgel.
- Tudja a tanuló a megszerzett tudását mind a zeneművek elemzésében, mind hangszeres előadásában önállóan, tudatosan alkalmazni.

Zenei anyag:

- Tudjon a tanuló harminc népdalt stílusosan énekelni és elemezni, öt műdalt – különböző zenetörténeti stíluskorszakokból – saját zongorakiséréttel előadni. A zenei anyag megszólaltatása, előadása legyen muzikális, igényes és stílusos.
- Ismerjen minden zenetörténeti korszakból két–két jelentős művet, tudja azokat formailag és harmóniailag elemezni; tudjon ezekből zenei idézetet előadni.
- Tudjon éneklőtársakkal többszólamú énekgyakorlatokat, műveket előadni.
- Tudjon zongora–ének előadásban C–kulcsos műveket megszólaltatni.
- Tudjon biztosan tájékozódni az alap– és középfokon megismert ütemfajtákban.
- Legyen biztos tájékozottsága a relatív és abszolút rendszerben.
- Ismerje az ötfokú, a hétfokú hangsorokat, tudja ezeket az abszolút rendszerben elhelyezni és énekelni.
- Tudja a hármas– és négyeshangzatokat felépíteni és adott hangnemekben elhelyezni.
- Ismerje fel ezek fordításait, tudja megnevezni ábécés neveikkel.
- Tudjon lejegyezni
 - barokk kétszólamú idézetet,
 - bécsi klasszikus zenei szemelvényt,
 - könnyű XX. századi dallamot.
- Rendelkezzék zenetörténeti áttekintőképességgel.
- Tudja a zenetörténeti, a történelmi korokat időben összekapcsolni, és társművészeti alkotásokhoz kötni.
- Ismerje a zenei szaknyelv legfontosabb zenei kifejezéseit.

A művészeti záróvizsga követelményei

A vizsga részei: írásbeli és szóbeli vizsga.

A vizsgán az iskola az alábbi feladatsort használja, vagy helyi pedagógiai programja alapján hasonló követelményszintű feladatsort állít össze.

A vizsga tantárgya: szolfézs.

A vizsga időtartama:

Az írásbeli vizsga időtartama minimum 45 perc.

A szóbeli vizsga időtartama minimum 10 perc.

A vizsga tartalma:

Írásbeli vizsga:

1. Egyszólamú barokk vagy romantikus dallam lejegyzése. Az idézet átlagos zenei mondat/periódus hosszúságú, egyszerűbb hangnemi kitérést tartalmazhat. A tanuló számára adott a kulcs, az előjegyzés, a metrum és a kezdőhang. Az idézet nyolcszor hangozhat el.

2. Egy rövid terjedelmű barokk vagy romantikus mű elemzése.

A tanuló számára adott a mű kottaképe. Az elemzés szempontjai: a formai felépítés és a stílusra jellemző jegyek ismertetése.

Szóbeli vizsga:

1. Periódus terjedelmű dallam lapról éneklése rövid átnézés után, szolmizálva vagy hangnévvel; az idézet tartalmazzon változatos ritmikai és dallami fordulatokat, hangnemi kitérést, esetleg modulációt.



2. A vizsgázó tudjon énekelni kotta nélkül tizenöt népdalt, és ismerje azok legfontosabb jellemzőit; tudjon énekelni öt műzenei szemelvényt (társasének, hangszerkíséretes darabok a reneszánsztól a XX. századig) éneklőtársakkal, ill. hangszerkísérettel (saját kíséret nem kötelező), ebből hármat kotta nélkül, és ismerje az énekelt darabok legfontosabb jellemzőit. Kottáról a tanulónak kell gondoskodnia.

A vizsga értékelése:

Az írásbeli vizsga értékelése:

- A feladat helyes megoldása, a válaszok pontos, világos jelölése
- dallamírás: dallami, metrikai/ritmikai korrektség, kottairási készség, külalak.
- Az elemzési szempontokra adott válaszok teljessége, helytállósága, a jelölések pontossága.

A szóbeli vizsga értékelése:

- a választott zenei anyag élményszerű megszólaltatása
- általános zenei ismeretek (hangnemek, hangközök, akkordok, előadásmód, zenei szakkifejezések ismerete),
- zenetörténeti tájékozottság,
- stílusismeret,
- formai ismeretek,
- tájékozódás a zenei műfajok között.

A tananyag feldolgozásához szükséges kötelező (minimális) taneszközök

- Jó minőségű és felhangolt zongora vagy pianínó.
- Hangjegytábla, szemléltető anyagok, ritmushangszerek.
- Megfelelő minőségű audio–vizuális berendezés (magnetofon, DVD, CD-lejátszó).
- A stíluskorszakokat megfelelően bemutató, kellő számú és minőségű hangfelvétel, kotta, zenei szakkönyv.

ZENETÖRTÉNET-ZENEIRODALOM

„A” tagozat

A zenetörténet-zeneirodalom tantárgy kötelezően választható tantárgy a művészeti iskola 5. évfolyamától. Ezért a zeneművészeti ág (2)+6+4 évfolyamos képzés képzési idejéből csak 6 évet ölel fel. Ehhez igazodva: alapfokú évfolyamok: 1-2. évfolyam, továbbképző évfolyamok: 3-6 évfolyam.

Mivel az oktatás összevont évfolyamú csoportokban történik, a „forgás” miatt a tanterv alapján az évfolyamok tananyagának sorrendje szabadon változtatható. Ehhez igazodnak a művészeti alapvizsga követelményei is.

A zenetörténet–zeneirodalom tanításának a célja, hogy a zene iránt érdeklődő, művelt embereket neveljen, akik zenei tanulmányaik során képessé válnak a további önművelésre, valamint a zene aktív művelésére, és sajátos eszközeivel, minél szélesebb körű zenei műveltséget biztosítsanak.

A zenetörténet–zeneirodalom tanításának szakirányú feladatai

- A zene iránti fogékonyság elmélyítése, a zenei ismeretek bővítése, az eddig megszerzett készségekre építve,
- hosszú távon a teljes zenetörténet átfogó megismertetése.
- Az egyes zenetörténeti stíluskorszakok mestereinek, műfajainak, alkotásainak részletesebb megismertetése, elemzése, széles körű kitekintéssel az adott kor főbb tendenciáira, stílusjegyeire, társművészeteire, mestereire, alkotásaira.



Neveljen az értékes zene szeretetére, ösztönözze a tanulókat:

- rendszeres hangverseny– és operalátogatásra,
 - a rádió és a televízió zenei műsorainak meghallgatására,
 - a zenei élet eseményei iránti érdeklődésre,
 - értékes hangfelvételek és videofelvételek gyűjtésére és meghallgatására,
 - aktív társas muzsikálásra.
- Alakítson ki szilárd értékrendet a tanulóban, melynek segítségével a későbbiekben a zene bármely műfajában és korszakában biztosan tájékozódni tud.
- Tegye nyitottá és érdeklődővé a tanulót minden újdonság iránt, a kortárs zenében (és társművészetekben).
- Fejlessze a tanulók esztétikai érzékét és érzelmi fogékonyságát.

Alapfok

1. évfolyam

Fejlesztési feladatok:

Tájékozódás a zene eredetétől a reneszánsz végéig (korai barokk kezdetéig).

Tananyag:

1. Bevezetés a zenetörténetbe:

A zene eredete a fizikai, a biológiai és az emberi lét szintjén:

- a rezgő anyag zenei tulajdonsága, a felhangok fogalma;
- fizikai környezetünk és a természet zeneszerű jelenségei;
- a biológiai zeneiség szerepe a társas élőlények kommunikációjában;
- a madarak lassított mikro–dallamainak sajátos „zeneisége”, a zene alapelemeinek megfigyelése (hangköz, ritmus, motívum, motívumlánc, pentaton hangkészlet, transzpozíciós technika, népdalszerű, „tengelyváltós” mikro–dallamok);
- az emberi zene eredetihotézisei, esztétikai–művészeti funkciója.

A természeti népek zenéje:

- a zene szerepe az ősi társadalmak életében és kultúrájában; zenélési alkalmak (mágia, munka stb.);
- az ősi dallamosság (gyermekdalokra, ősi siratókra), a legegyszerűbb zenei formák;
- a többszólamúság legősibb formái (párhuzamos éneklésmód, heterofónia, dallam+osztinató stb.);
- az ősi hangszerek.

Szakkifejezések, fogalmak definiálása, tudatosítása, összekapcsolása az élőzenével.

A hangrendszerek kialakulása:

- a pentatónia és diatónia jellemzői, önálló stíluskörei, élőzenei megnyilvánulásai.

2. Az ókori és ókori eredetű zenekultúrák:

- a mezopotámiai, egyiptomi, kínai, japán, indiai, indonéziai, zsidó és görög zenekultúra.

3. Az európai középkor zenekultúrája:

- a gregorián ének kialakulása, elnevezése, jellemzői, lejegyzése, énekfajtái, liturgiában betöltött szerepe;
- a szolmizáció keletkezése;
- a világi műzenestílus megszületése: trubadúrok, trouvèrek;
- a többszólamúság kezdeti formái (az organum típusai);
- ars antiqua (13. század).

4. A reneszánsz zenéje:

- a reneszánsz kezdetei: az ars nova művészete (Machaut, Landini – 14. század);
- a homofónia és polifónia fogalma;



- egyházi műfajok: mise, motetta;
- Németalföld művészete (Dufay, Ockeghem, Josquin és kortársaik – 15. század);
- a klasszikus vokálpolyfónia (Palestrina és Lassus – 16. század);
- világi vokális műfajok: frottola, villanella, madrigál, chanson, históriás ének;
- hangszeres zene: táncok, táncpárok, vokális művek hangszeres átírtai, az önálló hangszeres műfajok kialakulása (prelúdium, fantázia, toccata);
- a kor magyar műzenéje (Tinódi és Bakfark – 16. század).

Ajánlott tananyag:

- Szabolcsi Bence: A zene története. Az őskortól a 19. század végéig. Budapest: Zeneműkiadó, 1974.
- Kelemen Imre: A zene története 1750-ig. Budapest: Nemzeti Tankönyvkiadó, 1995.
- Darvas Gábor: A totemzenétől a hegedűversenyig. Budapest: Zeneműkiadó, 1977.
- Régi muzsika kertje. Kétezer év irodalmából összeválogatta Szabolcsi Bence. Budapest: Zeneműkiadó, 1957.
- Szőke Péter: A zene eredete és három világa. Budapest: Magvető, 1982.
- Művészetismeret – Zenetörténet. Őskor, ókor. A szöveggyűjteményt szerkesztette: Kovács Brigitta. Az Alternatív Közgazdasági Gimnázium tankönyve. Budapest, 1991.
- Dobszay László: A gregorián ének kézikönyve. Budapest: Editio Musica, 1993.
- Rajeczky Benjamin: Mi a gregorián? Budapest: Zeneműkiadó, 1981.
- Escigno, E. – Garavaglia, R.: A keresztény és világi ének a középkorban. Budapest: Zeneműkiadó, 1987.
- Orselli, Cesare: A madrigál és a velencei iskola. Budapest: Zeneműkiadó, 1986.

Követelmény:

- Az ókori, középkori, és reneszánsz zenéhez kapcsolódó lexikális és műfaji ismeretek, a meghallgatott és elemzett zenei szemelvények aktív ismerete (felismerés, elemzés).

Év végi vizsga ajánlott anyaga:

- Összefoglaló óra, az évfolyam követelménye alapján

2. évfolyam

Fejlesztési feladatok:

- Tájékozódás a barokk kor művészetében, főbb műfajaiban.

Tananyag:

1. A barokk stílus kialakulása, jellemzői:

- a monódia; a firenzei Camerata; az opera születése; a görög és római mitológia szerepe a barokk operákban és más világi műfajokban;
- Monteverdi – opera és madrigál;
- Schütz – német egyházi zene a 17. században;
- Lully, Couperin, Rameau: a francia opera és billentyűs zene a felvilágosodás korában;
- Purcell – az angol opera (Dido és Aeneas);
- Corelli, Vivaldi, – concerto és concerto grosso Itáliában, illusztratív jelenségek a hangszeres zenében: a programzene a barokkban (pl. Vivaldi program-versenyművei: Négy évszak stb.);
- Domenico Scarlatti szonátái – a „virtuóz” billentyűs zene a barokk korszakban;
- Telemann – „Tafelmusik” – szórakoztató zene a 18. század első évtizedeiben.

A főbb vokális és hangszeres műfajok bemutatása a korszak zeneszerzőinél: opera, oratórium, kantáta, passió, szonáta-típusok (sonata da camera, sonata da chiesa), concerto grosso, concerto, fuga, rondó, variáció (passacaglia, chaconne), szvit stb.

2. Bach művészete, életútja, főbb műfajai:

- vokális művek: egyházi és világi kantáták, passiók, a különböző vokális formátípusok



Czimmer György Alapfokú Művészeti Iskola

részletes megismerése (recitativo secco és accompagnato, ária, arioso, korál, turba stb.);

– a korál szerepe Bach műveiben;

– hangszeres művek: billentyűs hangszerre írt polifon műformák (prelúdium, toccata, fantázia és fuga, korálelőjáték, passacaglia), zenekari szvittek (táncformák), versenyművek, ciklikus alkotások.

3. Händel művészete, életútja, főbb műfajai:

– operák, oratóriumok (egyik kompozíciójának részletes megismerése),

– szvittek, concerto grossók, orgonaversenyek.

A korszak általános stílusjegyeinek, főbb tendenciáinak tudatosítása a két nagy mester művészetében.

Ajánlott tananyag:

- Szabolcsi Bence: A zene története. Az őskortól a 19. század végéig. Budapest: Zeneműkiadó, 1974.

- Kelemen Imre: A zene története 1750–ig. Budapest: Nemzeti Tankönyvkiadó, 1995.

- Darvas Gábor: A totemzenétől a hegedűversenyig. Budapest: Zeneműkiadó, 1977.

- Régi muzsika kertje. Kétezer év irodalmából összeválogatta Szabolcsi Bence. Budapest: Zeneműkiadó, 1957.

- Palisca, Claude V.: Barokk zene. Budapest: Zeneműkiadó, 1976.

- Lise, G. – E. Rescigno: A 18. századi opera Scarlattitól Mozartig. Budapest: Zeneműkiadó, 1986.

- Barna István: Georg Friedrich Händel életének krónikája. Budapest: Zeneműkiadó, 1977.

- Wolff, Christoph: A Bach–család. (Grove monográfiák) Budapest: Zeneműkiadó, 1989.

Követelmény:

- A barokk korszakhoz kapcsolódó lexikális és műfaji ismeretek, a meghallgatott és elemzett zenei szemelvények aktív ismerete (felismerés, elemzés).

Év végi vizsga ajánlott anyaga:

– Összefoglaló óra, az évfolyam követelménye alapján

Követelmények a alapfokú évfolyamok elvégzése után

- A tanulók mutassanak kellő tájékozottságot a feldolgozott zenetörténet stíluskorszakok időrendjében.

- Ismerjék fel az adott zenei korszak jellemző zenei példáit, a feldolgozott művek jellegzetes tematikus részleteit.

- Tudják definiálni és konkrét példákkal megvilágítani az adott stíluskorszakokhoz, műfajokhoz, művekhez, formaegységekhez szorosan kapcsolódó szakkifejezéseket.

- Tudjanak eligazodni a megismert korszakok szerteágazó zenei sajátosságaiban, a társművészetek idevonatkozó legfőbb stílári jelenségeiben.

A művészeti alapvizsga követelményei

A vizsga részei: írásbeli, vagy szóbeli vizsga.

A vizsga tantárgya: zenetörténet–zeneirodalom.

A vizsga időtartama:

Az írásbeli vizsga időtartama minimum 45 perc.

A szóbeli vizsga időtartama minimum 10 perc.

A vizsga tartalma:

Írásbeli vizsga:

A vizsga feladatait két feladatsor közül (A vagy B) az iskola választhatja ki, illetve a helyi pedagógiai programja alapján hasonló követelményszintű feladatsort állít össze.



A). Teszt kérdések a zenei ismeretek köréből a feldolgozott tematika / korstílus / zenetörténeti korszak főbb tendenciáinak, stiláris jelenségeinek, mestereinek, műfajainak, alkotásainak ismeretére, elemzésére vonatkozó témában.

Felsorolás elsősorban a reneszansz és a barokk zene és a korszak társművészeti alkotásainak köréből választódjon.

Az írásbeli vizsgához ajánlott feladatlap készítése.

B.) A barokk zeneszerzők felsorolása, a korszak vokális és hangszeres műfajai. Néhány hangszeres műfaj bemutatása részletesebben (pl. concerto, concerto grosso, szvit (táncok, táncpárok), fűga). Domenico Scarlatti és a barokk szonáta jellemzése.

– Egy – a tanuló által ismert, meghallgatott – mű bemutatása (pl. Händel: Vízizene, Vivaldi: Négy évszak, Bach: hangszeres vagy vokális mű elemzése).

Szóbeli vizsga:

A tanuló által a gyakorlati vizsgán játszott darabokkal kapcsolatban, vagy az aktuális tanév feldolgozott zenetörténet–zeneirodalom anyagából a vizsgabizottság zenetörténeti, stílusjegyekre vonatkozó, műfaji, formai és egyéb általános zenei kérdéseket tesz fel, gyakorlati feladatokat ad.

A tanuló által játszott zenemű kottájáról maga gondoskodik, a további célfeladatok megoldásához szükséges szemelvényanyagot (kottát, hangfelvételt, audio–vizuális eszközt) a vizsgát szervező intézmény biztosítja.

A vizsga értékelése:

Az írásbeli vizsga értékelése:

– teszt: a kérdésekre adott rövid, lényegi, a megértésre utaló egyszerű válasz; fogalmazásmód, helyesírás;

– fogalmazás (műelemzés): információtartalom, a műről, illetve a szerzőről és a korról szóló információk megfelelő aránya, felhasznált irodalom színvonala, mennyisége, eredetiség, objektív és szubjektív tartalom megfelelő aránya, felépítés, fogalmazás, helyesírás,

A szóbeli vizsga értékelése:

– általános zenei ismeretek (hangnemek, hangközök, akkordok, előadásmód, zenei szakkifejezések ismerete),

– zenetörténeti tájékozottság,

– stílusismeret,

– formai ismeretek,

– tájékozódás a zenei műfajok között.

Továbbképző

3. évfolyam

Fejlesztési feladatok:

- A bécsi klasszika, valamint a korai romantika művészetének megismerése.

- Tájékozódás a bécsi klasszikus zene legfontosabb műfajaiban, a kis- és nagyformák világában, valamint a korai romantika főbb stílusjegyei, élményanyaga, mestereinek művészete. (Elsősorban Gluck, Haydn, Mozart, Beethoven és Schubert művei).

Tananyag:

1. Átmenet a barokk és klasszika között:

– az „érzelmes” (C.Ph.E.Bach), a „gáláns” (J.Chr.Bach) stílus;

– a mannheimi–iskola (Johann Stamitz) – a zenekari hangzás átalakulása.

A műfajok, a formák és a zenei nyelv átalakulása a barokk és klasszika határán.

2. A bécsi klasszika főbb stiláris, formai, szerkezeti, hangnemi, harmóniai sajátosságai, a korszak legnagyobb mestereinek művészetét elsőrendűen reprezentáló műfajok alapján:



- Gluck (a barokk opera műfaji tradícióinak továbbélése és átalakulása a 18. század második felében, a gluck-i „operareform”);
- Haydn (szimfónia, vonósnégyes, oratórium);
- Mozart (szimfónia, zongoraverseny, divertimento, szerenád, opera);
- Beethoven (szimfónia, nyitány, versenymű, vonósnégyes, zongoraszonáta); életmű két korszak határán, a „klasszikus” és a „romantikus” Beethoven.

3. Formai összefoglalás:

- periódus, bővített periódus, kétagú forma, háromtagú forma, triós forma, rondó, variáció, szonáta, szonátarondó;

- vokális tételtípusok: recitativo (secco, accompagnato), ária, együttesek, kórus stb.

A klasszikus zene stílári egységén belül az egyes mesterek műveinek stílári vonásai.

4. A korai romantika főbb stíluselemei

- Schubert művei alapján: dal, dalciklus, szimfónia, zongoraművek, kamarazene.

Ajánlott tananyag:

- Szabolcsi Bence: A zene története. Az őskortól a 19. század végéig. Budapest: Zeneműkiadó, 1974.

- Kelemen Imre: A zene története 1750–ig. Budapest: Nemzeti Tankönyvkiadó, 1995.

- Darvas Gábor: A totemzenétől a hegedűversenyig. Budapest: Zeneműkiadó, 1977.

- Régi muzsika kertje. Kétezer év irodalmából összeválogatta Szabolcsi Bence. Budapest: Zeneműkiadó, 1957.

- Rosen, Charles: A klasszikus stílus. Haydn, Mozart, Beethoven. Budapest: Zeneműkiadó, 1977.

- Somfai László: Joseph Haydn zongoraszonátái. Budapest: Zeneműkiadó, 1979.

- Sadie, Stanley: Mozart. (Grove monográfiák) Budapest: Zeneműkiadó, 1987.

- Parouty, Michel: Mozart, az Isten kegyeltje. Budapest: Park Könyvkiadó, 1991.

- Kerman, Joseph – Alan Tyson: Beethoven. (Grove monográfiák) Budapest: Zeneműkiadó, 1986.

- Szabolcsi Bence: Beethoven. Művész és műalkotás két korszak határán. Budapest: Gondolat, 1960

- Bartha Dénes: Beethoven és kilenc szimfóniája. Budapest: Zeneműkiadó, 1975.

Követelmény:

- A bécsi klasszikához, valamint a korai romantikához kapcsolódó lexikális és műfaji ismeretek, a meghallgatott és elemzett zenei szemelvények aktív ismerete (felismerés, elemzés).

Év végi vizsga ajánlott anyaga:

- Összefoglaló óra, az évfolyam követelménye alapján

4. évfolyam

Fejlesztési feladatok:

A romantika zenéje:

- a klasszicizmus formavilágának továbbélése, átalakulása, felbomlása;

- stílári és esztétikai változások, új műfajok a 19. század zenéjében;

- a zeneszerzők egyéni hangja, egyes műfajok megkülönböztetett szerepe a különböző mesterek életművében.

Tananyag:

1. A romantika élményanyaga: új témák (történelem, mítosz, irracionális, népiesség stb.) a 19. században;

- természeti élmények a romantikus zenében;

- az irodalom, a képzőművészet, a filozófia és zene kapcsolódási pontjai a romantika korában



Czimmer György Alapfokú Művészeti Iskola

(Goethe, Schiller, Heine, E. T. A. Hoffmann, Hugo stb. művei a dal-, az opera- és a hangszeres zenében);

2. Új műfajok:

- a romantikus „karakterdarab”,
- a dal 19. századi virágzása,
- a programszimfónia, szimfonikus költemény;

3. A történeti szemlélet kialakulása (Schumann, Mendelssohn, Liszt – a barokk korszak zenéjének újrafelfedezése);

4. Nemzeti stílusok kialakulása:

- Chopin, Liszt, Grieg, Smetana, Dvořák, Csajkovszkij művészetének nemzeti vonásai,
- a német és francia romantika;
- a magyar nemzeti stílus: a verbunkos;
- a hangszeres fejlődése, a zenekar létszámának megnövekedése, a hangzásigény átalakulása;

5. A zongorairodalom átalakulásának főbb vonásai:

- a virtuozitás,
- rövid lélegzetű karakterdarabok és nagyformák (a „romantikus” szonáta) Schubert, Schumann, Liszt, Chopin és Brahms műveiben;

6. A klasszikus formavilág fokozatos felbomlása, új formai alapelvek kialakulása, a szonátaforma romantikus felfogása, improvizatív jellegű formálás;

7. Az egyes formák, műfajok szerepe az egyes mesterek életművében, stílusában.

8. Zeneszerzői életművek:

- Schumann fiatalkori zongoradarab-sorozatok, 1840 után: a dal, szimfonikus művek, és kamarazene;
- Weber: a romantikus német opera kezdetei: A bűvös vadász;
- Mendelssohn: klasszikus formatisztelek és romantikus zenei nyelv: Hegedűverseny, szimfóniák, mesevilág a zenében: Szentivánéji álom;
- Berlioz: programzene megteremtője: Fantasztikus szimfónia;
- Chopin: a kisformák mestere (etűdök, nocturne-ök, prelűdök, balladák, polonézok, mazurkák);
- Liszt: zongoradarabok, szimfonikus költemények, egyházi művek;
- Brahms: dalok, zongoradarabok, szimfóniák;
- Csajkovszkij: szimfóniák, színpadi művek;
- Dvořák: szláv táncok, szimfóniák;
- Grieg: zongoradarabok, zongoraverseny, Peer Gynt-szvit.

Ajánlott tananyag:

- Szabolcsi Bence: A zene története. Az őskortól a 19. század végéig. Budapest: Zeneműkiadó, 1974.
- Kelemen Imre: A zene története 1750-ig. Budapest: Nemzeti Tankönyvkiadó, 1995.
- Darvas Gábor: A totemzenétől a hegedűversenyig. Budapest: Zeneműkiadó, 1977.
- Dobák Pál: A romantikus zene története. Budapest: Tankönyvkiadó, 1983.
- Erdélyi Miklós: Schubert. Budapest: Gondolat, 1979.
- Schubert kalauz. (Szerkesztette Gábor Ágnes) Budapest: Zeneműkiadó, 1981.
- Fischer-Dieskau, Dietrich: A Schubert-dalok nyomában. Budapest: Gondolat, 1975.
- Frank Oszkár: A romantikus zene műhelytitkai. Schubert-dalok. Budapest: Akkord Kiadó, 1994.
- Walker, Alan: Liszt Ferenc 1. A virtuóz évek. 1811–1847. Budapest: Zeneműkiadó, 1986.
- Walker, Alan: Liszt Ferenc 2. A weimari évek. 1848–1861. Editio Musica, Budapest 1994.
- Hamburger Klára: Liszt kalauz. Budapest: Zeneműkiadó, 1986.



- Deathridge, John – Carl Dahlhaus: Wagner (Grove monográfiák) Budapest: Zeneműkiadó, 1988.

- Rappl, Erich: Wagner operakalauz. Budapest: Zeneműkiadó, 1976.

Követelmény:

- A romantika zenéjéhez és zeneszerzői életutakhoz kapcsolódó lexikális és műfaji ismeretek, a meghallgatott zeneművek és elemzett zenei szemelvények aktív ismerete (felismerés, elemzés).

Év végi vizsga ajánlott anyaga:

– Összefoglaló óra, az évfolyam követelménye alapján

5. évfolyam

Fejlesztési feladatok:

- A 19. századi olasz, német, magyar és orosz opera.

- Stílusirányzatok és alkotók a századfordulón Európában.

Tananyag:

1. Operatörténet a 19. században és a 19–20. század fordulóján:

– a 19 századi olasz opera;

– jelenetszerkesztés, ária– és egyéb zártszám–típusok, irodalmi témaválasztás, műfaji jellegzetességek a 19. századi olasz operában; a verizmus;

– Verdi és Puccini művészete;

– Wagner művészetének jelentősége a 19. század zenéjében; az új zenedráma–koncepció: harmóniai és formai újítások, a vezérmotívum–technika, történelem és mitológia egy–egy opera tükrében;

– Muszorgszkij operái: az orosz történelem az operaszínpadon, népzenei hatások és zenedráma;

– a 19. századi magyar opera: Erkel.

2. Ismerkedés a századforduló és a 20. század első felének főbb zenei stílusirányzataival, jelentősebb mestereivel:

– A különböző stílusirányzatok (impresszionizmus neoklasszicizmus, expresszionizmus, szerializmus) sajátosságai, zenei eszközei, az ezeket képviselő mesterek alkotókorszakai, orientációinak fő vonásai a következő mesterek életművében:

– Debussy, Ravel, Satie,

– Mahler, Schönberg, Webern, Berg,

– Stravinsky, Prokofjev, Sosztakovics,

– Janáček;

– a népzene mint stíluselem a 20. század első felében;

– a jazz mint stíluselem a 20. század első felében (a jazz történelmi és stílári gyökerei);

– a hagyományos tonalitás felbomlása (pentatónia, modális hangsorok, egészhangú skála, modell–skálák, bitonalitás, politonalitás, dodekafónia);

– az egyes zenei stílusirányzatok jellemző sajátosságait komplexen reprezentáló művek részletesebb elemzése, megismerése.

Ajánlott tananyag:

- Szabolcsi Bence: A zene története. Az őskortól a 19. század végéig. Budapest: Zeneműkiadó, 1974.

- Walter, Bruno: Mahler. Budapest: Gondolat, 1981.

- Batta András: Richard Strauss. Budapest: Gondolat, 1984.

- Debussy, Claude: Croche úr, a műkedvelők réme. Budapest: Zeneműkiadó, 1959.

- Petrovics Emil: Ravel. Budapest: Gondolat, 1982.

Követelmény:



Czimmer György Alapfokú Művészeti Iskola

- A 19. századi olasz, német, magyar és orosz operához kapcsolódó lexikális és műfaji ismeretek, a meghallgatott és elemzett zenei szemelvények aktív ismerete (felismerés, elemzés).

Év végi vizsga ajánlott anyaga:

– Összefoglaló óra, az évfolyam követelménye alapján

6. évfolyam

Fejlesztési feladatok:

- Bartók és Kodály életművének megismerése.

- Kortárs zene főbb irányzatainak megismerése

Tananyag:

1. Bartók és Kodály művészete:

– életpályáik ismertetése;

– a népzene Bartók és Kodály életművében; a népzene kutatás; a népdalfeldolgozások különböző formái;

– legkiemelkedőbb alkotásaik részletesebb megismertetése.

2. Bartók és Kodály kortársai és az utánuk következő generáció:

– Dohnányi Ernő, Weiner Leó, Lajtha László, Szervánszky Endre, Veress Sándor, Járdányi Pál, Kósa György.

3. Bevezetés a magyar, az európai és az amerikai kortárs zenébe:

– Kurtág György, Ligeti György, Szőllősy András, Ránki György, Farkas Ferenc, Durkó Zsolt, Balassa Sándor, Bozay Attila;

– a 70–80-as évek magyar avantgarde zeneszerzői: Jeney Zoltán, Sárosi László, Vidovszky László, Dukay Barnabás;

– John Cage, Pierre Boulez, Karlheinz Stockhausen, Steve Reich, Philip Glass;

– a háború utáni zene stílusirányzatainak (szerializmus, elektronikus zene, minimal–zene, posztmodern, computer–zene) szemléltetése a kiválasztott zeneműveken.

4. Tájékozódás a mai jazz, a rock, a filmzene és az alternatív zenei irányzatok (performance, world music stb.) világában.

Ajánlott tananyag:

- Salzman, Eric: A 20. század zenéje. Budapest: Zeneműkiadó, 1980.

- Fábrián Imre: A huszadik század zenéje. Budapest: Gondolat, 1966.

- Kókai Rezső – Fábrián Imre: Századunk zenéje. Budapest: Gondolat, 1967.

- Miért szép századunk zenéje? Szerkesztette Kroó György. Budapest: Gondolat, 1974.

- Miért szép századunk operája? Szerkesztette Várnai Péter. Budapest: Gondolat, 1979.

- Kroó György: Bartók–kalauz. Budapest: Zeneműkiadó, 1980.

- Somfai László: 18 Bartók tanulmány. Budapest: Zeneműkiadó, 1981.

- Breuer János: Fejezetek Lajtha Lászlóról. Budapest: Editio Musica, 1992.

- Kovács Sándor: Bartók Béla. Budapest: Mágus Kiadó, 1995.

- Kecskeméti István: A zeneszerző Kodály. Kecskemét: Kodály Intézet, 1986.

- White, Eric Walter: Benjamin Britten élete és operái. Budapest: Zeneműkiadó, 1978.

- White, Eric Walter: Stravinsky: A zeneszerző és művei. Budapest: Zeneműkiadó, 1976.

- Szőllősy András: Honegger. Budapest: Gondolat, 1980.

Követelmény:

- Bartók és Kodály művészetéhez és a kortárs zenéhez kapcsolódó lexikális és műfaji ismeretek, a meghallgatott és elemzett zenei szemelvények aktív ismerete (felismerés, elemzés).

Év végi vizsga ajánlott anyaga:

– Összefoglaló óra, az évfolyam követelménye alapján



Követelmények a továbbképző évfolyamok elvégzése után

- A tanulók mutassanak kellő tájékozottságot a zenetörténet stíluskorszakainak kronologikus időrendjében.
- Ismerjék fel az órákon bemutatott, meghallgatott zenei példák, elemzett művek jellegzetes tematikus részleteit.
- Tudják definiálni és konkrét példákkal megvilágítani az adott stíluskorszakokhoz, műfajokhoz, művekhez, formaegységekhez szorosan kapcsolódó szakkifejezéseket.
- Tudjanak eligazodni a megismert korszakok szerteágazó zenei sajátosságaiban, a társművészetek idevonatkozó legfőbb stílári jelenségeiben.

A művészeti záróvizsga követelményei

A vizsga részei: írásbeli, vagy szóbeli vizsga.

A vizsga tantárgya: Zenetörténet–zeneirodalom.

A vizsga időtartama:

Az írásbeli vizsga időtartama minimum 45 perc.

A szóbeli vizsga időtartama minimum 10 perc.

A vizsga tartalma:

Írásbeli vizsga:

Teszt kérdések a zenei ismeretek köréből a képzés során feldolgozott tematikák zenetörténeti korszakok főbb tendenciáinak, stílári jelenségeinek, mestereinek, műfajainak, alkotásainak ismeretére, elemzésére vonatkozó témában.

A tesztlap az alábbi témakörökből tartalmaz kérdéseket:

– Gregorián elnevezése, általános jellemzői, műfajai. Egy műfaj részletes bemutatása. A többszólamúság kialakulása (orgánium típusai). Világi zene a középkorban (trubadúr, trovére, Minnesänger). Reneszánsz (szó jelentése, ideje, általános jellemzése, jellegzetes műfajainak ismerete.) Korareneszánsz, reneszánsz fénykora, későreneszánsz zeneszerzőinek felsorolása. Homofónia, polifónia fogalma. Mise típusai, mise részei, (Ordinarium, Proprium), motetta és madrigál összehasonlítása. Világi vokális műfajok felsorolása.

– A barokk korszak általános stílusjegyei és zenei jellemzése, vokális és hangszeres műfajok sorolása. Egy vokális műfaj (pl. kantáta) tételeinek bemutatása, két hangszeres műfaj (pl. concerto, fűga) részletesebb magyarázata zenei példát hozva. A szvit (táncok és táncpárok), egy tánc bemutatása (pl. menüett). Barokk zeneszerzők felsorolása.

– A bécsi klasszika sajátosságai (formák, szerkezet, hangnem). Főbb műfajok sorolása, szonáta vagy szimfónia tételeinek általános jellemzése, pl. szonátaforma bemutatása. Haydn vagy Mozart művészete, (egy mű bemutatása alapján).

– Romantika – új műfajai, élményanyaga (témái). Chopin zongorazeneje (kisformák), Schumann zongoradarab–ciklusai (címek). Az opera műfajának, kiemelkedő mestereinek és alkotásainak ismerete a tanult szemelvények elemzésével.

– A programzene (példával). A századforduló zenéje – Debussy művészete, impresszionista művei (zenéje, jellemzői). Egészhangú skála, politonalitás, dodekafónia magyarázata zenei példa alapján. Bartók életműve, jelentősége, népdalgyűjtő útjai. Kodály egy művének részletes bemutatása (pl. Psalmus Hungaricus, Hány–szvit, Felszállott a páva – variációk).

A szóbeli vizsga:

– A tanuló által a gyakorlati vizsgán játszott darabokkal kapcsolatban, vagy a 6 éves képzési időkeretben feldolgozott zenetörténet–zeneirodalom anyagából a vizsgabizottság zenetörténeti, stílusjegyekre vonatkozó, műfaji, formai és egyéb általános zenei kérdéseket tesz fel, gyakorlati feladatokat ad.



A tanuló által játszott zenemű kottájáról maga gondoskodik, a további célfeladatok megoldásához szükséges szemelvényanyagot (kottát, hangfelvételt, audio–vizuális eszközt) a vizsgát szervező intézmény biztosítja.

A vizsga értékelése:

Az írásbeli vizsga értékelése:

– teszt: a kérdésekre adott rövid, lényegi, a megértésre utaló egyszerű válasz; fogalmazásmód, helyesírás;

– fogalmazás (műelemzés): információtartalom, a műről, illetve a szerzőről és a korról szóló információk megfelelő aránya, felhasznált irodalom színvonala, mennyisége, eredetiség, objektív és szubjektív tartalom megfelelő aránya, felépítés, fogalmazás, helyesírás,

A szóbeli vizsga értékelése:

– általános zenei ismeretek (hangnemek, hangközök, akkordok, előadásmód, zenei szakkifejezések ismerete),

– zenetörténeti tájékozottság,

– stílusismeret,

– formai ismeretek,

– tájékozódás a zenei műfajok között.

A tananyag feldolgozásához szükséges kötelező (minimális) taneszközök

- Jó minőségű és felhangolt zongora vagy pianínó.

- Hangjegytábla, szemléltető anyagok, ritmushangszerek.

- Megfelelő minőségű audio–vizuális berendezés (magnetofon, DVD, CD–lejátszó).

- A stíluskorszakokat megfelelően bemutató, kellő számú és minőségű hangfelvétel, kotta.

KÓRUS

A kórus tantárgy oktatásának célja, olyan pozitív élménynyújtás, amely a tanulók zenei és közösségi élményhez juttatásával hat az emberi kapcsolatokra és ezen keresztül az egyén személyiségfejlődésére.

A kórusfoglalkozás feladatai

Ösztönözze a tanulót a kórusirodalom, illetve a zeneirodalom megismerésére.

Fejlessze a tanulók:

– hallását,

– ritmusérzékét,

– tempó– és dinamikai érzékenységét,

– hangszínek iránti igényét,

– kottaolvasási készségét,

– zenei memóriáját,

– zenei ízlését,

– stílusérzékét,

– formaérzékét,

– hangképző– és intonációs gyakorlatok segítségével a harmonikus hallását.

Ismertesse meg a kórustagokat:

– az emberi hang sajátosságaival, kifejezési lehetőségeivel a csoportos hangképzés által,

– a kórusműveken keresztül a zeneirodalom különböző stíluskorszakaival.



Czimmer György Alapfokú Művészeti Iskola

Tudatosítsa a tanulóknál az alkalmazkodóképesség fontosságát zenei és emberi szempontból is.

A zeneiskolai kórus tantervben az egyedi személyi, korosztályi összetétel és a különböző tudásszintek miatt nem lehet egységes, évfolyamokra lebontott követelményeket meghatározni. A felsorolt feladatok a fejlesztési területeket spirálisan jelölik azzal, hogy az eredmények mindig a konkrét művek előadásában teljesülnek.

Fejlesztési feladatok:

- az aktív éneklési kedv felkeltése, az éneklési kultúra kialakítása, továbbfejlesztése.
- a együtténeklés megvalósítása, a harmonikus hallás és formaérzék fejlesztése,
- a résztvevők korosztályától, egyéni tudásától függően kánonok, két-, háromszólamú egynemű karok igényesebb három és négyzólamú művek, vegyeskari művek megszólaltatása
- hangképző és intonációs gyakorlatok a kórus tiszta, egységes, szép hangzásának kialakítására
- a szólamok ritmikailag pontos, dallamilag hibátlan megtanulása megfelelő formálással, szövegejtéssel,
- a zene akusztikai összefüggéseinek ismeretében a tiszta intonáció énekkari gyakorlatának megvalósítása.
- kiegyenlítetttség az egyes szólamok és a kórus egésze között:
- hangszín–kultúra fejlesztése, az intonációs különbségek felismerése, javítása
- az egységes, kultúrált énekkari hangzás megteremtése.

Követelmény:

A kórus:

- tudjon a kórusvezetővel együttműködni
- a dallamot a vezénnyel kapott instrukcióknak megfelelően formálni
- tudjon, tisztán, pontos szövegmondással, a mű érzelmi tartalmának megfelelő kifejező előadással énekelni.
- szereplés során az énekkar valamennyi tagja legyen képes képességei legjavát nyújtani

Ajánlott tananyag:

- Agócsy – Irsai: Énekeljünk–muzsikáljunk
- Ars musica kötetek (Mösel Verlag Wolfenbüttel und Zürich) M52031–52035
- Bartók Béla kórusművei (27 egyneműkar)
- Bárdos Lajos: 20 és 40 egyneműkar
- Bárdos Lajos: Kicsinyek kórusa I–IV.
- Bárdos Lajos: Vegyeskarok
- B. Horváth Andrea: Ünnepelejünk! (Nemzeti Tankönyvkiadó)
- Botka Valéria – Csányi László: Gyermekkarok I–IV.
- Chor Aktuell – Ein Chorbuch für Gymnasien (Gustav Bosse Verlag 1983)
- Csányi László: Gyermekkarok kóruskönyve
- Egyházi karénekeskönyv I–II. (Kiadja: Magyarországi Evangélikus Egyház Sajtóosztálya)
- Eszterházy Pál: Harmonia Caelestis
- Forrai Miklós: Duettek I–II.
- Forrai Miklós: Ezer év kórusa
- Forrai Miklós: Öt évszázad kórusa
- Gastoldi: 3 balletti
- Kánongyűjtemények: 25 angol kánon
- Bárdos: 77 kánon
- Haydn: Kánonok
- Mozart: 30 kánon
- Péter József: 165 kánon



- Kerényi M. György: Énekiskola – Társasének IV.
- Kodály Zoltán: Bicinia Hungarica I–IV.
- Kodály Zoltán: Gyermek- és nőikarok
- Kodály Zoltán: Vegyeskarok
- Liber usualis (gregorián dallamok gyűjteménye)
- Mozart: 6 noktürn
- Nádasdy Kálmán: Társas énekek
- Schola cantorum I–XIII. (Fodor Ákos)
- Szőnyi E.: Biciniumok
- Kardos Pál: Kórusnevelés, kórushangzás
- Kodály Zoltán: Énekeljünk tisztán
- Párkai István: Modern kórusetűdök

Követelmények a program elvégzése után

A kóruslegyen képes önálló, élményt adó szereplésre.

Tudjon:

- fegyelmezetten viselkedni úgy a próbákon, mint a hangversenyeken,
- „vezénylésre” énekelni.

A *tanuló* ismerkedjék meg a kórusirodalom számos remekművével.

Tudjon jól tájékozódni a különböző stíluskorszakokban.

Tudja:

- helyes légzéstechnikával,
- tiszta intonációval,
- pontos ritmusban,
- érthető szövegmondással,
- helyes tempó- és dinamikai választással,
- művészileg kidolgozottan – stílushű formálással, szuggesztivitással – elénekelni szólamát.

Rendelkezzék:

- jó kottaolvasási készséggel,
- zenei memóriával.

Hallgassa a többi szólamot és hangszínével alkalmazkodjék hozzá, ezáltal segítve az egységes kórushangzás megteremtését.

A tananyag feldolgozásához szükséges kötelező (minimális) taneszközök

- Megfelelő akusztikájú, hangszigetelt, szellőztethető, csoportos oktatásra alkalmas tanterem, jó minőségű, jól hangolt zongorával.
- Ötvonalas tábla.
- Felvételek készítéséhez és lejátszásához használható audióvizuális eszközök.
- Metronóm, hangvilla, kottaállvány.
- Ajánlott a kórus színpadi megjelenését emelő egységes formaruha.

KAMARAZENE

Az alapfokú művészetoktatási intézményben folyó kamarazene / társasének-tanítás – különösen a nem zenei pályára készülő tanulók esetében – az oktató-nevelő munka egyik legfontosabb tevékenysége.

A kamarazenei attitűd elsajátításához szükséges, hogy a tanuló rendelkezzen olyan személyes



Czimmer György Alapfokú Művészeti Iskola

(fizikai és érzelmi), hangszeres és vokális kompetenciákkal, melyek nélkül a közösségi zenélés hatékony elsajátítása nem képzelhető el.

A kamarazene tantárgy alá tartozik a 2 fő feletti, tetszőleges összeállítású hangszeres és/vagy vokális szólamokból álló együttes.

A kamarazene kötelezően választható, vagy választható tantárgyként is tanulható. Kötelezően választható tantárgyként a művészeti iskola 5. évfolyamától. Ezért a zeneművészeti ág (2)+6+4 évfolyamos képzés képzési idejéből csak 6 évet ölel fel. Ehhez igazodva: alapfokú évfolyamok: 1-2. évfolyam, továbbképző évfolyamok: 3-6 évfolyam.

A kamarazene tanítás célja, feladatai

- Adjon lehetőséget a zene aktív művelésére és a kamarazene–irodalom megismerésére.
- Képezzen a közösségi együttműködésre érzékeny, önálló zenei elgondolással bíró, alkotó muzsikusokat.
- A kamarazenéléshez nélkülözhetetlen figyelemmegosztó és alkalmazkodóképesség fejlesztésével járuljon hozzá a tanulók személyiségének, egyéniségének formálásához.
- Használja ki az együttműködés közösségformáló erejét, növelje a tanulók egymás iránti felelősségérzetét, használja ki a társas muzsikálás által nyújtott biztonságérzetet a szorongó tanulók gátlásainak feloldására.
- Fejlessze a zenei hallást, az intonációs készséget, alakítsa és tudatosítsa a kamarazenei hallás fontosságát.
- Gyakoroltassa rendszeresen a laprólolvasást, törekedjék a zenei anyag folyamatos, kottahű, zeneileg igényes megszólaltatására.
- Tanítsa meg a tanulókat tájékozódni a partitúrában.
- A tananyag megválasztásával a lehetőségekhez mérten igyekezzék sokoldalú képet adni az eltérő létszámú és hangszerösszeállítású együttesekről. Törekedjen a művek által a kamarairodalomban fellelhető zenei stílusok, műfajok lehető legszélesebb spektrumából választani.
- Készítse fel a tanulókat amatőr kamaragyüttesben való közreműködésre, tegye képessé őket a kamarazene önálló művelésére, a szólamok önálló, technikailag és zeneileg igényes elsajátítására és megszólaltatására.

Fejlesztési feladatok:

- A kamarazene–oktatásban az évfolyamok fejlesztési követelményei a résztvevők egyéni tudásszintjétől, a hangszeres / vokális szólamok adott tanévre vonatkozó összeállításától függenek ezért minden kamaracsoportra érvényes, éves szintekre lebontott fejlesztési követelményeket nem lehet megadni.
- Az alábbiakban a fejlesztési feladatokat a kamarazenélésre jellemző ismeretek és készségek szerint csoportosítva soroljuk fel, avval, hogy a képzés során ezek kialakítása és szintjének fejlesztése a képzés célja.

A társas muzsikálás gyakorlati ismeretei:

- Beintés–leintés.
- Közös levegővétel és intés.
- Az „avizó” fogalma, sebességének tempó–meghatározó szerepe.
- Intés felütéssel való kezdésre.
- Lassítás, gyorsítás jelzése az intések sűrítésével, ritkításával, az alapegység megváltoztatásával.
- A kamaragyüttes elhelyezkedésének szempontjai.
- A kottaállványok megfelelő magassága.

A kottaképre vonatkozó ismeretek:



Czimmer György Alapfokú Művészeti Iskola

- Tájékozódási pontok: zifferek, ütemszámozás, betűjelzések.
- Generál szünet, tacet, több ütemes szünetek jelzése.
- Vi–de jel.
- A másik szólam apró kottával történő megjelenése.
- Játék partitúrából.

A hangolással, intonációval összefüggő ismeretek:

- A hangolás módja az adott hangszer sajátosságaiból kiindulva
- A saját hangszer és a kamarapartner hangszerének hangolása. (C–hangolású illetve transzponáló jellege.)
- Transzponálás, a transzpozíció fogalma.
- A saját hangszer és a kamarapartner hangszerének intonációs és egyéb jellemzői.
- A saját hangszer intonációs hibáinak javítási lehetőségei (levegőmennyiség, szájtartás, kéztartás, vonótartás–módosítás, segéd– illetve tisztítófogások).
- A vokális intonációban a temperált hangszerekhez való alkalmazkodás elsajátítása
- A vokális intonáció és az adott előadóterem akusztikai kapcsolata
- Az akusztikus intonáció alapvető tudnivalói.
- A hangológép jelzései.

Ritmikai tudnivalók:

- Izo és hetero ritmikus játék szólamon belül és a szólamok között A hemiola értelmezése, játékmódja.
- Ütemmutató nélküli kotta, bonyolult átkötött ritmusok, komplementer ritmusok.

A zenei stílusokra, műfajokra vonatkozó ismeretek:

- A játszott művek formája, harmóniai világa
- A játszott művek elhelyezése a zenetörténetben.
- A diszsonancia–konzonancia fogalma, felismerése, megvalósítása.
- Homofon zene.
- Polifon zene.
- Izoritmikus zene.
- Kánon, imitáció, fuga.
- Cantus firmus.
- Consort–muzsika.
- A leggyakoribb reneszánsz, barokk és klasszikus táncjátékok, táncpárok (pavane–gaillarde, gavotte, saltarello, intrada, rigaudon, sarabande, musette, bourrée, menüett stb.).
- Ellenszólam.
- Basso continuo.
- A kamarazene–irodalom leggyakoribb műfajai: triószonáta, fúvósötös, vonósnégyes, stb.
- A kortárs zene által használt kottagrafikus jelek zenei jelentése

A kamarazenei játékkal összefüggő képességek, készségek fejlesztése:

- Lapról olvasás.
- A belső hallás fejlesztése.
- intonációs készség.
- Az improvizációs készség fejlesztése (reneszánsz és barokk művekben, jazz–zenében).
- A figyelem megosztása a saját és a többi szólam, illetve az összhangzás közt.
- Alkalmazkodás a hangképzés, dinamika, karakter, stílus stb. terén.

1. évfolyam

Ajánlott tananyag:

- Homofon, izoritmikus táncok, korálok, egyszerű kánonok, kezdőknek szánt pedagógiai célú



művek megszólaltatása.

Követelmények:

A tanuló legyen képes

- megadott hangra önállóan hangolni,
- hangolni, intonálni a hangológép jelzéseinek megfelelően,
- be- illetve leintésre játékát pontosan megkezdeni (felütésre is), és befejezni,
- be- és leinteni,
- az avizó, a beintés alapján a helyes tempót azonnal felvenni,
- biztosan tempót tartani,
- intonációs hibáit javítani a tanár jelzései alapján,
- a tanár jelzései alapján hangerőben alkalmazkodni,
- homofon műben tájékozódni, hiba esetén visszatalálni.

A tanuló legyen tisztában:

- saját hangszerének intonációs jellemzőivel,
- a különböző ütemfajták ütemsúlyaival,
- a disszonancia-konzonancia súlyviszonyaival,
- a játszott művek stílusával, műfajával, formájával.

Az év végi vizsga javasolt anyaga:

- Legalább két, rövid, különböző tempójú, karakterű műből (tételből) álló 6–8 percnyi zenei anyag

2. évfolyam

Ajánlott tananyag:

- Homofon, izoritmikus táncok, korálok, egyszerű kánonok, kezdőknek szánt pedagógiai célú művek megszólaltatása.

Követelmények:

A tanuló legyen képes

- játék közben új tempót felvenni a partner jelzése alapján,
- lassítani-gyorsítani a partner jelzése alapján,
- tempóváltozásokat ő maga is jelezni,
- szükség esetén lebegésmentesen hangot képezni,
- legalább a hosszan álló harmóniakban, záróakkordokban önállóan intonálni a basszushoz vagy a stabil hangolású hangszerhez,
- disszonanciákat kiemelni a tanár kérésére,
- a tanár jelzése alapján szólamát – szerepének megfelelően – kiemelni vagy háttérbe helyezni,
- eltolt ritmusokat, hemiolákat stb. helyesen hangsúlyozni.

A tanuló legyen tisztában:

- az együttesben szereplő hangszerek hangolásával (C-hangolású vagy transzponáló jellegével),
- a saját hangszerére jellemző intonációs hibák javítási lehetőségeivel,
- a játszott művek stílusával, műfajával, formájával.

Az év végi vizsga javasolt anyaga:

- Koncertszerű, 6–8 perces, különböző tempójú és karakterű művekből (tételből) álló műsor.

Követelmények az alapfokú évfolyamok elvégzése után

A tanuló legyen képes:

- megadott hangra önállóan hangolni,
- hangolni, intonálni a hangológép jelzéseinek megfelelően,



- be– illetve leintésre játékát pontosan megkezdeni (felütésre is), és befejezni,
- be– és leinteni,
- az avizó, a beintés alapján a helyes tempót azonnal felvenni,
- biztosan tempót tartani,
- játék közben új tempót felvenni a partner jelzése alapján,
- lassítani–gyorsítani a partner jelzése alapján,
- tempóváltozásokat ő maga is jelezni,
- intonációs hibáit javítani a tanár jelzései alapján,
- homofon műben tájékozódni, hiba esetén visszatalálni.

A tanuló legyen tisztában:

- saját hangszere intonációs jellemzőivel,
- a különböző ütemfajták ütemsúlyaival,
- a játszott művek stílusával, műfajával, formájával.

Ismerje:

- a játszott kamarazenei anyag szerzőinek nevét, a művek címét, valamint tudja helyesen kiejteni és leírni azokat.

Továbbképző évfolyamok

3. évfolyam

Ajánlott tananyag:

Bonyolultabb ritmikájú táncok, többszólamú kánonok, egyszerű polifon művek, népdalfeldolgozások megszólaltatása.

Követelmények:

A tanuló legyen képes

- bonyolultabb átkötött ritmusokat, komplementer ritmusokat gond nélkül eljátszani,
- partitúrából játszani,
- a helyes intonációt crescendo–decrescendo során is megőrizni,
- segéd– illetve tisztítófogásokat önállóan alkalmazni,
- figyelmét megosztani a saját és a többiek szólama közt,
- saját szólamának szerepét önállóan felismerni, annak megfelelően szólamát kiemelni vagy háttérbe helyezni,
- figyelemmel kísérni az összhangzást is,
- a tanár útmutatásainak megfelelően hangképzésben, dinamikában, artikulációban stb. alkalmazkodni,
- a disszonanciákat önállóan felismerni, kiemelni és feloldani.

A tanuló legyen tisztában:

- a játszott művek stílusával, műfajával, formájával,
- az együttjátszó hangszerek intonációs és egyéb jellemzőivel,
- az akusztikus intonáció alapvető tudnivalóival.

Az év végi vizsga javasolt anyaga:

- Koncertszerű, legalább 8 perces, változatos, lehetőleg ciklikus művet is tartalmazó műsor.

4. évfolyam

Ajánlott tananyag:

Bonyolultabb ritmikájú táncok, többszólamú kánonok, egyszerű polifon művek, népdalfeldolgozások megszólaltatása.

Követelmények:

A tanuló legyen képes:



- együttesével önállóan elhelyezkedni a próba illetve a koncert színhelyén, az akusztikai és egyéb körülményeket is szem előtt tartva,
- folyamatosan, kottahűen lapról olvasni,
- ütemmutató nélküli szólamban ritmikailag tájékozódni,
- minimális mértékben díszítéseket improvizálni (reneszánsz, barokk művekben, jazzben),
- polifon műben „elúszás” esetén – partitúrából játszva – visszatalálni,
- saját szólamán belül és a partnerekhez is önállóan intonálni,
- saját hangszerén önállóan tisztítófogásokat keresni és alkalmazni,
- önállóan alkalmazkodni a hangképzés, dinamika, stílus, artikuláció stb. terén,
- kb. félórányi műsort koncentráltan, koncertszerűen végigjátszani.

A tanuló legyen tisztában:

- a játszott művek stílusával, műfajával, formájával.

Az év végi vizsga javasolt anyaga:

- Koncertszerű, különböző stílusú művekből vagy egy hosszabb előadási darabból álló legalább 8–10 perces műsor.

5. évfolyam

Ajánlott tananyag

- Szonáták, divertimentók, nehezebb polifon művek megszólaltatása.

Követelmények:

A tanuló legyen képes:

- készségszinten használni az elmúlt négy évben tanult ismereteket.
- irányítani a kamaracsoport játékát ill. alkalmazkodni az irányításhoz
- önállóan kijavítani ill. kijavíttatni a felmerülő intonációs problémákat
- meghallani, felismerni a tempóvétel következtében kialakuló pozitív és negatív zenei folyamatokat
- a lapról olvasott anyagban is elhelyezni a helyes artikulációt
- az adott zenemű stílusához igazodó artikuláció, hangképzés megvalósítására
- önállóan olvasni a XX.sz.– i kottaképet
- önállóan kialakítani a barokk díszítéseket
- önállóan improvizálni megadott zenei anyagra a társai szólamához alkalmazkodva

A tanuló legyen tisztában:

- a játszott művek stílusával, műfajával, formájával

Az év végi vizsga javasolt anyaga:

- Koncertszerű, különböző stílusú művekből vagy egy hosszabb előadási darabból álló legalább 8–10 perces műsor

6. évfolyam

Ajánlott tananyag:

- Szonáták, divertimentók, nehezebb polifon művek megszólaltatása.

Követelmények:

A tanuló legyen képes:

- teljesen önállóan alkalmazkodni a hangképzés, dinamika, stílus, artikuláció stb. terén,
- teljesen önállóan kialakítani az adott zenemű stílushű előadásához illő hangképzést, dinamikát, artikulációt stb.
- az előző évek ismeretanyagának teljesen önálló alkalmazására, „koncertszerű” lapróljátékra
- kb. félórányi műsort koncentráltan, koncertszerűen végigjátszani

A tanuló legyen tisztában:



– a játszott művek stílusával, műfajával, formájával

Az év végi vizsga javasolt anyaga:

- Koncertszerű, különböző stílusú művekből vagy egy hosszabb előadási darabból minimum 10 perces műsor.

Követelmények a továbbképző évfolyamok elvégzése után

A tanuló legyen képes:

- bonyolultabb átkötött ritmusokat, komplementer ritmusokat gond nélkül eljátszani,
- partitúrából játszani,
- a helyes intonációt crescendo–decrescendo során is megőrizni,
- figyelmét megosztani a saját és a többiek szólama közt,
- saját szólamának szerepét önállóan felismerni, annak megfelelően szólamát kiemelni vagy háttérbe helyezni,
- figyelemmel kísérni az összhangzást is,
- polifon műben „elúszás” esetén – partitúrából játszva – visszatalálni,
- saját szólamán belül és a partnerekhez is önállóan intonálni,
- önállóan kialakítani az adott zenemű stílusú előadásához illő hangképzést, dinamikát, artikulációt stb.

A tanuló legyen tisztában:

- a játszott művek stílusával, műfajával, formájával,
- az együttjátszó hangszerek intonációs és egyéb jellemzőivel,
- az akusztikus intonáció alapvető tudnivalóival.

Ismerje:

- az egyes tételtípusok jellegzetességeit.

ZENEKAR

A zenekari munkában a fejlesztési cél és feladat az együttes fajtájától, az adott hangszer–összeállításra íródott/átírt repertoártól, valamint az együttesben résztvevők egyéni tudásszintjétől függ.

A játszandó művek kiválasztásánál fokozott figyelmet kíván az egyes részfeladatok (szólamok) megfelelő szintű megvalósítása, gondosan mérlegelve a befektetett időt, energiát, s a munka közben megőrzendő játékkedvet, mert ez alapvető feltétele az egész mű minőségi megszólaltatásának, a magasabb értékű esztétikai szint elérésének

A „klasszikus” összeállítások (vonós–, fúvószenekar) mellett a helyi igényeknek, lehetőségeknek megfelelően számtalan hangszeres összeállítás működhet eredményesen, e miatt éves szintre lebontott egységes fejlesztési követelményeket nem lehet megadni.

A zenekari foglalkozások célja:

- sajátos eszközeivel teremtsen lehetőséget az alapfokú és a továbbképző évfolyamok tanulói számára, hogy – az egyéni foglalkozásokon elsajátított tudás felhasználásával – érzelmileg gazdag, harmonikus személyiséggé válhassanak.
- Ösztönözze a tanulókat, hogy a zenekari játék közben megszerzett zenei kifejezőkészséget és technikai eszközöket használják fel az egyéni hangszeres játékban is.
- Hozzon létre együttműködést a tanulók tudásának különbözőségeiből.
- Mutasson utat a közösség erejével a toleráns magatartásra.
- Alakítsa ki a kultúra iránti nyitottságot.



Czimmer György Alapfokú Művészeti Iskola

- Hangsúlyozza a művészetek aktív művelésének fontosságát.

A zenekari foglalkozások feladatai:

- A tanulók megismertetése az alapvető zenekari játékmódokkal.
- A különböző zenei stílusokban használt előadói hagyományok bemutatása.
- A „zenekari hallás” fontosságának alakítása, tudatosítása.
- A figyelem időtartamának és elmélyítésének (vertikális–horizontális) fejlesztése.
- Az egységes zenekari ritmusjáték kialakítása, tudatosítása.
- Az arra alkalmas tanulók felkészítése professzionális együttesben való játékra.
- A különböző hangszercsoportoknak megfelelő – a zenekari ülésből adódó – helyes hangszerkezelés kialakítása, egységesítése.

A megjelölt fejlesztési követelményeket elsősorban a közös zenekari játék kialakítására és fejlesztésére jellemző ismeretek és készségek szerint három csoportra bontva (összevont évfolyamok) soroljuk fel:

Kezdő	1–2. évfolyam (–14 éves korig)
Középfeladók	3–4. évfolyam (12–18 éves kor)
Haladó	2–6. évfolyam (16–22 éves kor)

Kezdő csoport

Fejlesztési feladatok:

- A helyes zenekari ülés kialakítása.
- Egymásra figyelés, alkalmazkodás.
- Hosszú és rövid hangok.
- A szólamon belüli frazeálás betartása.
- Zenekari hallásfejlesztés, többszólamúság.
- Tempóvétel, tempótartás.
- Dinamikai folyamatok kialakítása.
- A zenekari kommunikáció kialakítása (a karnagy és a zenekar, illetve a zenekari szólamok között).

Ajánlott tananyag:

Fúvószenekar:

- Apáthy: Fúvószenekari iskola I. (Baranya Megyei Művelődési Központ)
- Barnes: Kis virtuóz
- Csajkovszkij: Chanson triste (Népművelési Intézet, Budapest)
- Csajkovszkij: Diótörő – részlet (Carl Fischer New York)
- Czidra: XVII. századi magyar táncok
- Gyermekdalok (Apáthy feld.)
- Lijnshooten: Suit uit het Antwerpse Dansboek (Molenaar)
- Orosz album: Első lépések (Pervie Sagi) (Moszkva)
- Purcell: Air & Marsch (Bourne Co. New York, USA)
- Susato: Pavane
- Wagner: Das Blasorchester I. (Pro musica Verlag Leipzig – Berlin)
- Watz: Acht Bläzersetze alter Meister (Rundel)
- Watz: Premier (Rundel)

Gitáregyüttesek:

- Gitárdúók kezdők számára (Mosóczi M.) „Kezdők muzsikája” (EMB 8805)
- 44 Könnyű duett két gitárra (Benkő D.) „Régi kamarazene” (EMB 8819)
- Staak, P. van der: 9 Easy Guitar Quartets (Broekman und Peppel Amsterdam Nr. 873)

Követelmény:



- A különböző hangszercsoportoknak megfelelő hangszerkezelés egységesítése, a zenekari ülésmódból adódó helyes hangszerttechnikai mozgások kialakítása.

Középhaladó csoport

Fejlesztési feladatok:

- Az eddig tanult ismeretek, készségek fejlesztése, adott esetben önálló használata
- A zenekari hangzás iránti igényesség kialakítása, alkalmazása.
- Dinamikai és ritmikai folyamatok árnyalása, fejlesztése.
- A tempóvétel és -tartás differenciálódása.
- A zenekari kommunikációs lánc tudatosításának elkezdése.

Ajánlott tananyag:

Fúvószenekar:

- Apáthy: Fúvószenekari iskola II-III. évfolyam (Baranya Megyei Művelődési Központ)
- J. S. Bach: 6 Choral (Molenaar)
- Balázs: Gyermekrajzok (EMB)
- Balázs: Négy kép (EMB)
- Bartók: Gyermekeknek (Népművelési Propaganda Iroda, illetve Boosey & Hawkes)
- Bizet-Scsedrin: „Carmen”
- Cser: Csongrádi dalok
- Händel: Largo (Rundel)
- Händel: Lascia ch'io piango
- Haydn: Szent Antal Choral (Ph. Grosch Verlag München)
- Lully: Balletto (Wilhelm Halter Verlag Karlsruhe)
- Orosz album: Első lépések II. (Moszkva)
- Susato: Renaissance suite (Rundel)
- Purcell: Trombitaszó és ária (Boosey & Hawkes)
- Purcell: Győzelmi ének az Arthur király című operából (Bourne Co. New York, USA)
- Wagner: Das Blasorchester II. (Pro musica Leipzig-Berlin)

Gitáregyüttesek:

- Hume, T: Két trió (EMB 13721)
- Régi angol muzsika két gitárra (Mosóczi M) „Musica per chitarra” (EMB 8564)
- Régi francia muzsika két gitárra (Mosóczi M.) „Musica per chitarra” (EMB 8900)

Követelmény:

- A közös alkalmazkodás képességének kialakítása.

Haladó csoport

Fejlesztési feladatok:

- Az eddig tanult ismeretek, készségek további fejlesztése.
- A zenekari rubato játékmód elsajátítása.
- A zenekari kommunikációs lánc tudatos alkalmazása.

Ajánlott tananyag:

Fúvószenekar:

- Albinoni: Adagio (Molenaar)
- J. S. Bach: Prelúdium és fuga, B-dúr (Warner Bros New York)
- J. S. Bach: Fantázia (William Allen Music, USA)
- J. S. Bach: Sinfonia (Molenaar)
- Bartók: Este a székelyeknél (Kiiment)
- Bartók: Erdélyi táncok (Népművelési Intézet)



Czimmer György Alapfokú Művészeti Iskola

- Bogár: Székely legényes (Népművelési Intézet)
- Balázs: Musica piccola (EMB)
- Balázs: Előjáték (EMB)
- Corelli: Adagio (Studio P/R Indiana, USA)
- Debussy: A kis néger
- Debussy: Kis szvit
- Eördögh J.: Kis nyitány (Népművelési Intézet)
- Eördögh J.: Magyar nyitány (Népművelési Intézet)
- Hidas: Capriccio (EMB)
- Hidas: Vidám zene (EMB)
- Hidas: Concertino
- Hidas: Szvit (EMB)
- Hidas: Fantázia és fuga (EMB)
- Hidas: Népdal szvit III. (EMB)
- Händel: Tűzijáték szvit (különböző tételek más-más feldolgozása)
- Händel: Vízi zene (különböző tételek más-más feldolgozása)
- Erkel: Fegyvertánc (Népművelési Intézet, Pécs)
- Kodály: Intermezzo a Hány-szvitből (Népművelési Intézet)
- Kodály: Toborzó (Népművelési Intézet)
- Kodály: Kállai kettős (Népművelési Intézet)
- Ujj Viktor G.: Két zenekari etűd (Népművelési Intézet)
- Zempléni: Változatok egy Stravinsky-téma nyomán (kézirat)

Gitáregyüttesek:

- Domeniceni, C: 4 darab 4 gitárra (Edition margaux em. 4005)
- Farkas F.: Musique de Ugrócz (Ed. musicali Ancona, Milano)
- Joplin, S.: Ragtime - Két darab két gitárra (Fodor F.) „Musica per chitarra” (EMB 12496)

Követelmény:

- Önálló kamarazenekari játék kialakítása.

Követelmények a program elvégzése után

A tanuló ismerje meg:

- a zenekar/együttes egyes részeinek különböző funkcióit,
- az alapvető zenekari játékmódokat,
- az egyes zenetörténelmi stílusok és hangszerek előadói hagyományait.

Legyen képes:

- szólamát helyes tempóban, dinamikában, stílusban, az adott műben a zenekar egészében betöltött funkciója szerint eljátszani,
- a szólamon belüli és a szólamok közötti harmonikus együtt-játékra irányítani figyelmét,
- a szólambeosztáshoz igazodó új zenei anyagot lapról játszva is megszólaltatni,
- felnőtt amatőr zenekarban játszani,
- részt venni önálló kamarazenekari produkcióban.

Tudja alkalmazni:

- az alapvető egységes zenekari játékmódhoz tartozó hangszertechnikai ismereteket,
- a zenekari hallásfejlesztés közben kialakuló figyelmet, a többszólamúságra, a dinamikai és ritmikai folyamatok árnyalására, a tempóvétel és -tartás differenciálására,
- a zenekari kommunikációs lánc (karnagy-zenekar, zenekari szólamok között) folyamatát.

Alkalmazza tudatosan:

- a zenekari kommunikációs láncot,



- a zenekari rubato játékot.

A tananyag feldolgozásához szükséges kötelező (minimális) taneszközök

- Az együttes működéséhez szükséges hangszerek.
- A létszámhoz igazodva kottapultok, karfa nélküli székek.
- Felvételek készítéséhez (a produkció értékeléséhez) audio- és videofelvevő és –lejátszó.

Elektroakusztikus zene

SZINTETIZÁTOR–KEYBOARD

„A” tagozat

A szintetizátor tanításának célja, hogy felkészítse a tanulókat az elektronikus zenei hatások felismerésére, befogadására és ilyen jellegű zenei önkifejezésre.

Ismertesse meg a tanulókkal:

- a hangszer sajátosságait, és alakítsa ki a hangszer biztonságos kezelését,
- alapozza meg a biztos technikai tudást a zeneelmélettel való szoros összefüggésben,
- adjon teret, lehetőséget a zenei fantázia kibontakoztatására, kreativitásra,
- a klasszikus zeneelméleti rendszeren keresztül vezesse rá őket a tánc– és jazz–zenei összefüggések logikájára,
- ismertesse meg a főbb tánc– és jazz–zenei stílusok sajátosságait, összevetve azokat klasszikus zenetörténeti előzményeikkel,
- biztosítson olyan szilárd elméleti, technikai, gyakorlati tudásanyagot, amely a számítógép és MIDI–berendezések zenei alkalmazási területén is használható,
- adjon lehetőséget arra, hogy a fiatalok rajongása a szintetizátor iránt ne korlátozódjék csak a könnyűzene és a jazzművészet területére, hanem a szerzett zenei műveltség bármikor komolyzenére váltható legyen,
- a szintetizátor–keyboard múltját, fejlődési szakaszait,
- a hangszer–felépítési sajátosságait,
- a legfontosabb érintésvédelmi szabályokat.

Alakítson ki:

- könnyed klaviatúra– és funkciókezelést,
- önálló hangszín– és ritmuskezelést,
- kielégítő improvizációs készséget,
- megfelelő játéktechnikai biztonságot.

Fordítson figyelmet:

- a céltudatos gyakorlási módszer kialakítására,
- a lapról olvasási készség fejlesztésére,
- a tudatos zenei memorizálásra,
- a művek zeneileg igényes kidolgozására,
- a rendszeres társas muzsikálásra.

Tanítsa meg a tanulókat a legalapvetőbb hangszer–karbantartási feladatokra.



Előkészítő

1. évfolyam

Fejlesztési feladatok:

- A szintetizátor működési elvének megismertetése.
- Tájékozódás a billentyűzeten
- Elemi ritmusképletek ismerete
- Az elemi szintű kottaolvasás előkészítése.
- A violin– és basszuskulcs.
- Különböző hangértékek és szünetjelek.
- A kézfüggetlenítés előkészítése,
- Egyszerű gyermekdalok megszólaltatása változatos módon.
- A kiválasztott zenemű eljátszása arranger kísérettel.

Ajánlott tananyag:

- Fehér József: Gorsium Szintetizátor–keyboardiskola I. (Gorsium GBT, Tác)
- Hernádiné – Inselt – Fantóné – Komjáthyiné – Máthéné: Zongoraiskola I.
- Bartók Béla: Mikrokozmosz I.
- Kurtág Gy.: Játékok I., VI.
- Papp L.: Zongora ABC

Követelmény:

- Rendelkezzék megfelelő kéztartással, billentéstechnikával és tudjon megfelelő ujjrenddel játszani.
- Néhány gyermekdal, dallam hangszeres megszólaltatása külön, illetve kétkezes változatban, Az év végi vizsga ajánlott anyaga:
- Három gyermekdal, vagy egyéb egyszerű dallam eljátszása, lehetőleg arranger kísérettel

2. évfolyam

Fejlesztési feladatok:

- Tájékozódás a billentyűzeten
- Elemi ritmusképletek ismerete
- A violin– és basszuskulcs.
- Különböző hangértékek és szünetjelek.
- A non legato, legato játék alapjai,
- A kézfüggetlenítés előkészítése,
- Különböző kifejezőmódok, hangulatok hangszeres megvalósítása játékos formában,
- Egyszerű gyermekdalok megszólaltatása változatos módon.
- A kiválasztott zenemű eljátszása arranger kísérettel.

Ajánlott tananyag:

- Kovács Péter: Keyboardiskola kezdőknek
- Fehér József: Gorsium Szintetizátor–keyboardiskola I. (Gorsium GBT, Tác)
- Hernádiné – Inselt – Fantóné – Komjáthyiné – Máthéné: Zongoraiskola I.
- Bartók Béla: Mikrokozmosz I.
- Kurtág Gy.: Játékok I., VI.
- Papp L.: Zongora ABC

Követelmény:

- Rendelkezzék megfelelő kéztartással, billentéstechnikával és tudjon megfelelő ujjrenddel játszani.
- Néhány gyermekdal, dallam hangszeres megszólaltatása külön, illetve kétkezes változatban, Az év végi vizsga ajánlott anyaga:



Czimmer György Alapfokú Művészeti Iskola

- Három gyermekdal, vagy egyéb egyszerű dallam eljátszása, lehetőleg arranger kísérettel

Alapfok

1. évfolyam

Fejlesztési feladatok:

- Ismerkedés a hangszerrel.
- A szintetizátor működési elvének megismertetése.
- A violin- és basszuskulcs.
- Különböző hangértékek és szünetjelek.
- A helyes kéztartás és billentéstechnika megismertetése,
- A hangközök megismertetése félhangszámolási rendszerben.
- A dúr és moll hármashangzatok fogalma, lejátszásuk minden hangról.
- A jobb és bal kéz együttes játéka.
- A kiválasztott zenemű eljátszása arranger kísérettel.

Ajánlott tananyag:

- Fehér József: Gorsium Szintetizátor–keyboardiskola I. (Gorsium GBT, Tác)
- Hernádiné – Inselt – Fantóné – Komjáthyne – Máthéné: Zongoraiskola I.
- Bartók Béla: Mikrokozmosz I.
- Kurtág Gy.: Játékok I., VI.
- Papp L.: Zongora ABC

Követelmény:

- Rendelkezzék megfelelő kéztartással, billentéstechnikával és tudjon megfelelő ujjrenddel játszani.

Az év végi vizsga ajánlott anyaga:

- Három gyermekdal, vagy egyéb egyszerű dallam eljátszása, lehetőleg arranger kísérettel

2. évfolyam

Fejlesztési feladatok:

- A szintetizátor – keyboard alapfunkcióinak önálló kezelése.
- A dúr hármashangzat fordításainak megismertetése, tánc- és klasszikus zenei jelölése, használata a gyakorlatban egy kiválasztott zenemű alapján.
- A pontozott hangértékek megismertetése és begyakorlása.
- Klasszikus zenei gyakorlatok a két kéz függetlenítésére.
- A szűkített hármashangzat fogalma, begyakorlása
- Skálák gyakorlása 2#, 2b előjegyzésig

Ajánlott tananyag:

- Kovács Péter: Keyboardiskola kezdőknek
- Fehér József: Gorsium szintetizátoriskola I. (Gorsium GBT, Tác)
- Hernádiné – Inselt – Fantóné – Komjáthyne – Máthéné: Zongoraiskola I–II.
- Bartók Béla: Mikrokozmosz I–II.
- Barótk Béla: Gyermekeknek I.

Követelmény:

- A dúr és moll hármashangzatok biztos alkalmazása bal kézben a jobb kéz egyidejű játékaival.
- A kar és az ujjak egysége, együttműködése hangközfelbontással, hangzatfelbontással, skálamenettel, helyes ujjrenddel.

Az év végi vizsga ajánlott anyaga:

- Két különböző ritmuskíséretű tánczenei szám előadása arranger kísérettel
- Egy klasszikus mű előadása zongorán.



3. évfolyam

Fejlesztési feladatok:

- A tanuló ismerje meg a szintetizátor–keyboard használatának bővebb lehetőségeit:
- A MIDI fogalma.
- A hetes harmóniak használata és begyakorlása.
- A tenuto és staccato játék begyakorlása.
- Skálák egyenletes játszása 4#, 4b előjegyzésig, fokozatosan gyorsuló tempóban, 3–4 oktávon keresztül.
- A technikai gyakorlatok alapján többféle tánczenei stílus begyakorlása.
- A bővített (+aug.) fogalma, alteráció.
- A suspend fogalma.
- A bővített és sus gyakorlati megvalósítása.

Ajánlott tananyag

- Kovács Péter. Keyboardkettő
- Fehér József: Gorsium szintetizátoriskola I–II. (Gorsium GBT, Tác)
- Kulcsár Zoltán: Harmónia- és ritmusiskola
- Bartók Béla: Mikrokozmosz I–II.
- Bartók Béla: Gyermekeknek I–II.
- J. S. Bach: Notenbüchlein für Anna Magdalena Bach kötetből:
- F–dúr andante BWV Anh. 131
- D–moll menüett BWV Anh. 132
- G–dúr menüett BWV Anh. 116
- C. Czerny: Könnyű technikai gyakorlatok (Komjáthyiné)

Követelmény:

- Tudjon a tanuló dúr hármashangzat–megfordításokat játszani bal kézben, és tudja transzponálni azokat.
- Tudjon tenuto és staccato játszani.
- Ismerje gyakorlatban az éneklő legato játékot.

Az év végi vizsga ajánlott anyaga:

- Három különböző ritmusú tánczenei szám előadása, amelyben szerepelnek hetes, szűkített és bővített harmóniak;
- Egy klasszikus mű előadása zongorán.

4. évfolyam

Fejlesztési feladatok:

- A szintetizátor – keyboard minden lehetséges funkciójának (a MIDI kivételével) ismerete és kezelése.
- A skálák előjegyzéseinek ismerete 7#, 7b előjegyzésig.
- Alap 7–9–11–13–as akkordok létrehozása a felhangsor hangjaiból.
- A díszítő hatos fogalma, szerepe.
- Olyan tánczenei számok gyakorlása, amelyben a jobb kéz is játszik harmóniahangokat.
- A négyeshangzat megfordításai tánczenei illetve klasszikus jelöléssel és alkalmazásuk a gyakorlatban.
- Skálák gyakorlása 5#, 5b előjegyzésig, megfelelő ujjrenddel.

Ajánlott tananyag:

- Kovács Péter: Keyboard kettő
- Fehér József: Gorsium szintetizátoriskola II–III. (Gorsium GBT, Tác)
- Balázs Fecó: Dalai napjainkig (Solo Music Budapest)



Czimmer György Alapfokú Művészeti Iskola

- Kulcsár Zoltán: Harmónia– és ritmusiskola
- A gyermek Mozart (Hernádi)
- C. Czerny: Könnyű technikai gyakorlatok (Komjáthyiné)

Követelmény:

- A dúr négyes–hangzat megfordításainak biztos alkalmazása a bal kézben.
- Tudjon a tanuló jobb kézzel a dallamjáték közben harmóniahangokat is játszani.
- Olyan tánczenei anyag használata, amely lehetőséget ad a bal kéz ritmuskíséret önálló eljátszására is, arranger kíséret nélkül.

Az év végi vizsga ajánlott anyaga:

- Négy különböző ritmusú tánczenei szám, hetes, bővített, szűkített hármas– és négyes–hangzat megfordításokkal egyszerű bal kéz kísérettel arranger használata nélkül;
- Két klasszikus darab eljátszása a javasolt anyagból.

5. évfolyam

Fejlesztési feladatok:

- Az összes tánczenei jelölés megismertetése.
- A szintetizátor – keyboard MIDI funkciójának használata.
- A funkcióelmélet megismertetése.
- A modális hangsorok megismertetése.
- A dúr és az összhangzatos moll skála fokaira építhető hármashangzatok megismertetése.
- A beat, rock, slow és swing stílusú darabok játszása arrangerrel és arranger kíséret nélkül szintetizátoron, digitális zongorán, illetve klasszikus zongorán
- Egyszerűbb darabok transzponálása.

Ajánlott tananyag:

- Fehér József: Gorsium szintetizátoriskola II–III. (Gorsium GBT, Tác)
- Balázs Fecó: Dalai napjainkig (Solo Music Budapest)
- Esze Jenő: Tanuljunk zongorázni tánczenét (ESMTK CO–Sinus Kiadó Budapest)
- Kulcsár Zoltán: Dallamszerkesztés, szekvenciaszövés, rögtönzés keyboardon
- J. S. Bach: 18 kis prelúdium,
- Könnyű szonatinák (Hernádi)
- Kurtág Gy.: Játékok
- Dohnányi E.: A legfontosabb ujjgyakorlatok a biztos zongoratechnika elsajátítására
- Lehotka Gábor: Gorsium orgonaiskola – 2000 (Gorsium GBT Tác)
- Simon Collin: Így működik a számítógépes multimédia (Park Könyvkiadó Budapest)

Követelmény:

- Biztos hangszerkezelés, funkcióváltások, kiállítások (fill in), hangszínváltások stb. alkalmazása a szintetizátoron – keyboardon előadott számok lejátszása közben.
- Biztos kíséret bal kézzel, helyes súlypontok használata az arranger nélküli játszásnál.

Az év végi vizsga ajánlott anyaga:

- Négy különböző ritmusú tánc–, illetve jazz–zenei szám előadása arranger kísérettel és arranger kíséret nélkül, önálló bal kéz kísérettel;
- Két klasszikus darab a javasolt anyagból.

6. évfolyam

Fejlesztési feladatok:

- A szintetizátor – keyboard működési elve, az összes funkció ismerete és használata, beleértve a MIDI-t is.
- A szintetizátor erősítésére alkalmazott berendezések kezelése.



Czimmer György Alapfokú Művészeti Iskola

- A dúr és az összhangzatos moll skálák fokaira épített négyes–hangzatok ismerete és alkalmazása a könnyűzenében előforduló valamennyi hangnemben.
- Beat, rock, slow, swing, beguine, rumba, bossa–nova, samba, cha–cha stílusú számok játszása arranger kísérettel, illetve arranger kíséret nélkül, önálló bal kéz kísérettel.

Ajánlott tananyag:

- Fehér József: Gorsium szintetizátoriskola III–IV. (Gorsium GBT, Tác)
- Balázs Fecó: Dalai napjainkig (Solo Music Budapest)
- Esze Jenő: Tanuljunk zongorázni tánczenét (ESMTK CO–Sinus Kiadó Budapest)
- Kulcsár Zoltán: Dallamszerkesztés, szekvencia–szöveg, rögtönzés keyboardon
- Beethoven: Szonatinák (Solymos P.)
- C. Czerny: A kézügyesség iskolája I–II. (Szendy Á.)
- J. S. Bach: 18 kis prelúdium
- Schumann: Jugend–album
- Schubert: Keringők
- Csajkovszkij: Jugend–album
- Lehotka Gábor: Gorsium Orgonaiskola – 2000 (Gorsium GBT Tác)
- Simon Collin: Így működik a számítógépes multimédia (Park Könyvkiadó Budapest)

Követelmény:

- Legyen képes a tanuló virtuózabb játékmódra, egyszerűbb improvizációkra.
- Az előző évfolyamokhoz igazítva harminc tánczenei szám ismerete különböző stílusokban, az egyszerűbbek transzponálva is.

Az év végi vizsga ajánlott anyaga:

- Öt különböző ritmusú tánc– és jazz–zenei szám előadása arranger kísérettel és arranger kíséret nélkül, önálló bal kéz kísérettel – lehetőleg improvizálva;
- Két szabadon választott előadási darab.

Követelmények az alapfok elvégzése után

A tanuló ismerje:

- a szintetizátor–keyboard múltját, fejlődési szakaszait (monofon–polifon szintetizátorok, zenei számítógépes programok),
- a tánc– és jazz–zenei stílusokat, stílusirányzatokat, a zeneszerzők és előadóművészek munkásságát,
- a legelemibb érintésvédelmi szabályokat,
- a tanult anyagban előforduló tempó– és karakterjelzéseket, egyéb előadási jeleket, zenei műszavakat és ezek jelentését,
- a tanult előadási darabok zeneszerzőinek nevét, a művek címét, és tudja helyesen kiejteni és leírni azokat.

Legyen képes:

- a zenei anyag kottahű előadására,
- más hangszerekkel együtt játszani, kisebb zenekarokba beilleszkedni,
- repertoárjának egyharmad részét kotta nélkül is eljátszani és ennek az anyagnak az állandó kézben tartására,
- a szintetizátor–keyboard funkcióinak kezelésére,
- az előadott művek önálló hangszín– és ritmuskezelésére,
- megfelelő technikai tudásszintet elérni, mely az improvizációs gyakorlatokhoz szükséges.

Rendelkezzék:

- megfelelő előadókészséggel, ritmus– és periódusérzéssel,
- jó zenei hallással,



Czimmer György Alapfokú Művészeti Iskola

- művészi előadókészséggel, kreativitással,
- vizuális, koncentráció- és memorizáló képességgel,
- a hangszer megszólaltatásához szükséges alapvető elektrotechnikai ismeretekkel.

A művészeti alapvizsga követelményei

A vizsga részei: a vizsga gyakorlati és elméleti részből áll.

Agyakorlati vizsga tantárgya és időtartama: szintetizátor–keybord főtárgy, minimum 10 perc.

A vizsga tartalma:

- Harminc jazz- és tánczenei szám ismerete különböző stílusokban, melyből a tanuló a vizsgabizottság választása szerint három különböző ritmusú számot előad arranger kísérettel, nehézségi foka eléri legalább az alábbiakat: Beat (She), slow (Dream a little dream of Me), swing (All of Me), bossa-nova (Fly Me to the Moon), begin (More), cha-ca (Pireus gyermekei), rhumba (Cseresznyevirág), samba (Quando Quando), slow rock (What a wonderful World), waltz (Moon River), ragtime (Alexander's Ragtime Band), charleston (Yes, Sir).
- Két jazz- és tánczenei szám, melyet a tanuló zongorán, önálló bal kéz kísérettel ad elő.
- Két klasszikus előadási darab zongorán, amelyek nehézségi foka eléri az alábbi művekét: Bach: 18 kis zongoradarab – megfelelő nehézségű darabjai, könnyű szonatinák megfelelő tételei, Bartók: Mikrokozmosz III–IV.

A vizsga értékelése:

- megfelelés az előírt követelményeknek,
- technikai felkészültség,
- helyes test- és kéztartás,
- hangminőség, billentés,
- pedálhasználat,
- hangszerkezelés,
- artikulációk és díszítések alkalmazása,
- helyes ritmus és tempó,
- előadásmód,
- a zenei stílus és az előírások megvalósítása,
- memória,
- alkalmazkodóképesség,
- állóképesség.

Továbbképző

7. évfolyam

Fejlesztési feladatok:

- A szintetizátor–keyboard funkcióinak bővebb ismerete, MIDI-s sequencer és számítógépes alkalmazások használata.
- Az összes #-es és b-s dúr és moll skála ismerete.
- A dúr és az összhangzatos moll skálák fokaira épített négyeshangzatok funkcióinak ismerete.
- Alterált akkordok ismerete és alkalmazása egyszerűbb hangnemekben.
- A tánczenében használatos egyszerűbb stílusok (beat, rumba, slow rock) alkalmazása önálló bal kéz kísérettel zongorán is.
- Az előző évfolyamokhoz igazítva harmincöt–negyven tánczenei szám elsajátítása különböző stílusokban.

Ajánlott tananyag:

- Fehér József: Gorsium szintetizátoriskola III–IV. (Gorsium GBT, Tác)
- Fehér József: A XX. század hangszere a szintetizátor (Gorsium GBT, Tác)



Czimmer György Alapfokú Művészeti Iskola

- Balázs Fecó: Dalai napjainkig (Solo Music Budapest)
- Esze Jenő: Tanuljunk zongorázni tánczenét (ESMTK CO–Sinus Kiadó, Budapest)
- Dr. Keszler Lőrinc: Összhangzattan (Editio Musica, Budapest)
- Sík Zoltán: MIDI alapozás és MIDI protokoll (Pixel Graphics)
- C. Czerny: A kézügyesség iskolája I–II. (Editio Musica, Budapest)
- J. S. Bach: Kétszólamú invenciók (Rózsavölgyi – Urtext, Budapest)
- Bartók: Mikrokozmosz IV. (Editio Musica, Budapest)
- Csajkovszkij: Jugendalbum (Editio Musica, Budapest)
- Chopin: Keringők, mazurkák

Követelmény:

- Legyen képes a tanuló virtuózabb játékmódra, egyszerűbb improvizációkra, tudja értelmezni a használt akkordok funkcióit az egyszerűbb tánczenei daraboknál.

Az év végi vizsga ajánlott anyaga:

- Öt különböző ritmusú tánc– és jazz–zenei darab előadása arranger kísérettel és arranger kíséret nélkül, önálló bal kéz kísérettel – lehetőleg improvizálva;
- Két szabadon választott előadási darab.

8. évfolyam

Fejlesztési feladatok:

- A szintetizátor–keyboard funkcióinak alkalmazása, MIDI–s sequencer és számítógépes alkalmazások használata.
- A stúdiótechnikában használatos eszközök ismerete, az alapvető munkavédelmi előírások megismerése.
- A modális hangsorok, a pentaton skála és a felhangsor ismerete.
- A dúr és az összhangzatos moll skálák fokaira épített négyeshangzatok funkcióinak alkalmazása egyszerűbb hangnemekben.
- A tánc– és jazz–zenében összhangzattani összefüggések, jelölések ismerete és alkalmazása: harmóniafűzések, moll subdomináns, nápolyi szext.
- A tánc– és jazz– zenében használatos akkordtípusok ismerete a 13–as harmóniáig.
- Hiányos akkordok ismerete és alkalmazása egyszerűbb hangnemekben.
- A tánczenében használatos stílusok (cha–cha, beguine, slow) alkalmazása önálló bal kéz kísérettel zongorán is.
- A zenekari játék sajátosságainak ismerete.
- Az előző évfolyamokhoz igazítva negyven–negyvenöt tánczenei szám elsajátítása különböző stílusokban.

Ajánlott tananyag:

- Fehér József: Gorsium szintetizátoriskola III–IV. (Gorsium GBT, Tác)
- Fehér József: A XX. század hangszere a szintetizátor (Gorsium GBT, Tác)
- Balázs Fecó: Dalai napjainkig (Solo Music Budapest)
- Esze Jenő: Tanuljunk zongorázni tánczenét (ESMTK CO–Sinus Kiadó, Budapest)
- Dr. Keszler Lőrinc: Összhangzattan (Editio Musica, Budapest)
- Sík Zoltán: MIDI alapozás és MIDI protokoll (Pixel Graphics)
- C. Czerny: A kézügyesség iskolája I–II. (Editio Musica, Budapest)
- J. S. Bach: Kétszólamú invenciók (Rózsavölgyi – Urtext, Budapest)
- Bartók: Mikrokozmosz IV. (Editio Musica, Budapest)
- Csajkovszkij: Jugendalbum (Editio Musica, Budapest)
- Chopin: Keringők, mazurkák
- Beethoven: Szonatinák (Solymos P.)



Czimmer György Alapfokú Művészeti Iskola

- Gonda János: A rögtönzés világa II–III.
- Lehotka Gábor: Gorsium Orgonaiskola – 2000 (Gorsium GBT, Tác)

Követelmény:

- Legyen képes a tanuló virtuózabb játékmódra, improvizációkra, tudja értelmezni a használt akkordok funkcióit az egyszerűbb tánczenei daraboknál.

Az év végi vizsga ajánlott anyaga:

- Öt különböző ritmusú tánc– és jazz–zenei darab előadása arranger kísérettel és arranger kíséret nélkül, önálló bal kéz kísérettel – lehetőleg improvizálva;
- Két szabadon választott előadási darab.

9. évfolyam

Fejlesztési feladatok:

- A MIDI-s sequencer és audio editáló számítógépes alkalmazások használata.
- A stúdiótechnikában és az előadásokon alkalmazott eszközök ismerete, a keverőpult, hangsugárzók, kábelek és mikrofonok ismerete, az alkalmazás során az alapvető munkavédelmi előírások betartása.
- Az összhangzatos és dallamos moll skálák modulusainak ismerete.
- A bartóki tengelyrendszer alap összefüggéseinek ismerete.
- Az alterált és hiányos akkordok alkalmazása, azok funkcióinak ismerete.
- A tánc– és jazz–zenében összhangzattani összefüggések, jelölések ismerete és alkalmazása: zárattípusok, váltó dominánsok, moll domináns.
- A tánczenében használatos stílusok (bossa–nova, swing, rock 'n roll) alkalmazása önálló bal kéz kísérettel zongorán is.
- Az előző évfolyamokhoz igazítva negyvenöt–ötven tánczenei szám elsajátítása különböző stílusokban.

Ajánlott tananyag:

- Fehér József: Gorsium szintetizátoriskola III–IV. (Gorsium GBT, Tác)
- Fehér József: A XX. század hangszere a szintetizátor (Gorsium GBT, Tác)
- Balázs Fecó: Dalai napjainkig (Solo Music Budapest)
- Esze Jenő: Tanuljunk zongorázni tánczenét (ESMTK CO–Sinus Kiadó, Budapest)
- Dr. Keszler Lőrinc: Összhangzattan (Editio Musica, Budapest)
- Sík Zoltán: MIDI alapozás és MIDI protokoll (Pixel Graphics)
- C. Czerny: A kézügyesség iskolája I–II. (Editio Musica, Budapest)
- J. S. Bach: Két– és háromszólamú invenciók (Rózsavölgyi – Urtext, Budapest)
- Bartók: Mikrokozmosz IV–V. (Editio Musica, Budapest)
- Csajkovszkij: Jugendalbum (Editio Musica, Budapest)
- Chopin: Keringők, mazurkák
- Beethoven: Szonatinák (Solymos P.)
- Gonda János: A rögtönzés világa II–III.
- Lehotka Gábor: Gorsium Orgonaiskola – 2000 (Gorsium GBT, Tác)

Követelmény:

- Legyen képes a tanuló virtuózabb játékmódra, improvizációkra, tudja értelmezni a használt akkordok funkcióit az egyszerűbb tánczenei daraboknál.
- Legyen képes az egyszerűbb tánczenei darabok önálló harmonizálására.

Az év végi vizsga ajánlott anyaga:

- Öt különböző ritmusú tánc– és jazz–zenei darab előadása arranger kísérettel és arranger kíséret nélkül, önálló bal kéz kísérettel, improvizálva;
- Két szabadon választott előadási darab.



10. évfolyam

Fejlesztési feladatok:

- A szintetizátor–keyboard hangszer múltjának, fejlődési szakaszainak, felépítési sajátosságainak ismerete.
- Az audio felvételekhez használt berendezések ismerete, az alkalmazás során gyakrabban előforduló fájlformátumok ismerete.
- A stúdió– és a színpadtechnikában alkalmazott eszközök ismerete, a az alkalmazás során az alapvető munkavédelmi előírások betartása.
- Az improvizációs skálák (egészhangú, fél–egész, stb.) ismerete.
- A bartóki tengelyrendszer alkalmazása egyszerűbb hangnemekben.
- Az alterált és hiányos akkordok alkalmazása, azok funkcióinak ismerete.
- A tánc– és jazz–zenében összhangzattani összefüggések, jelölések ismerete és alkalmazása: tonális kitérők, wamp, harmóniak oldási lehetőségei.
- A zeneművek formai sajátosságainak felismerése.
- Egyszerűbb tánczenei darabok transzponálása és harmonizálása.
- A tánczenében használatos stílusok alkalmazása önálló bal kéz kísérettel zongorán is.
- Az előző évfolyamokhoz igazítva ötven–hatvan tánczenei szám elsajátítása különböző stílusokban.

Ajánlott tananyag:

- Fehér József: Gorsium szintetizátoriskola III–IV. (Gorsium GBT, Tác)
- Fehér József: A XX. század hangszere a szintetizátor (Gorsium GBT, Tác)
- Balázs Fecó: Dalai napjainkig (Solo Music Budapest)
- Esze Jenő: Tanuljunk zongorázni tánczenét (ESMTK CO–Sinus Kiadó, Budapest)
- Dr. Keszler Lőrinc: Összhangzattan (Editio Musica, Budapest)
- Sík Zoltán: MIDI alapozás és MIDI protokoll (Pixel Graphics)
- C. Czerny: A kezügyesség iskolája I–II. (Editio Musica, Budapest)
- J. S. Bach: Két– és háromszólamú invenciók (Rózsavölgyi – Urtext, Budapest)
- Bartók: Mikrokozmosz IV–V. (Editio Musica, Budapest)
- Csajkovszkij: Jugendalbum (Editio Musica, Budapest)
- Chopin: Keringők, mazurkák
- Beethoven: Szonatinák (Solymos P.)
- Gonda János: A rögtönzés világa II–III.
- Lehotka Gábor: Gorsium Orgonaiskola – 2000 (Gorsium GBT, Tác)

Követelmény:

- Legyen képes a tanuló virtuózabb játékmódra, improvizációkra, ismerje és alkalmazza a funkcióelmélet szabályait.
- Legyen képes az egyszerűbb tánczenei darabok önálló harmonizálására.

Az év végi vizsga ajánlott anyaga:

- Öt különböző ritmusú tánc– és jazz–zenei darab előadása arranger kísérettel és arranger kíséret nélkül, önálló bal kéz kísérettel, improvizálva;
- Két szabadon választott előadási darab.

Követelmények a továbbképző évfolyamok elvégzése után

A tanuló ismerje:

- A harmóniak alterációs lehetőségeit
- A funkcióelmélet szabályait
- Az improvizációs skálákat



Czimmer György Alapfokú Művészeti Iskola

- A harmóniak leütési szabályzatait a zongora– és szintetizátor–keyboard játék vonatkozásában
- A számítógépes editáló– és sequencer programok működését
- A stúdiótechnikában alkalmazott eszközök használati módját

Legyen képes:

- A funkcióelmélet szabályait a gyakorlati játék során alkalmazni
- Mint tánc–, jazz– és zenei darabokat improvizálni az általánosan elfogadott akkordsorok alapján
- A természetes, oldott hangszerkezelésre
- Technikájának önálló továbbfejlesztésére
- Követni és elsajátítani az újonnan megjelenő digitális eszközök és editáló programok működési ismereteit

A művészeti záróvizsga követelményei

A vizsga részei: a vizsga gyakorlati és elméleti vizsgarészből áll.

A gyakorlati vizsga tantárgya és időtartama: szintetizátor–keybord főtárgy, minimum 10 perc.

A vizsga tartalma:

- Ötven jazz– és tánczenei szám ismerete különböző stílusokban, melyből a tanuló a vizsgabizottság választása szerint három különböző ritmusút előad arranger kísérettel, amelyek nehézségi foka megfelel az alábbiaknak: slow (Smoke Gets In Your Eyes, Deep Purple), swing (I Can't Give You, Autumn Leaves), bossa–nova (The Girl From Ipanema, Wave).
- Négy jazz– és tánczenei szám, melyet a tanuló zongorán, önálló bal kéz kísérettel ad elő.
- Két klasszikus előadási darab zongorán; Bach: Kétszólamú invenciók, Bartók: Mikrokozmosz III–IV, Czerny: Etüdök op. 721., Schubert: Táncok (EMB), Chopin: Mazurkák nehézségi szintjén.

A vizsga értékelése:

- megfelelés az előírt követelményeknek,
- technikai felkészültség,
- helyes test– és kéztartás,
- hangminőség, billentés,
- pedálhasználat,
- hangszerkezelés,
- artikulációk és díszítések alkalmazása,
- helyes ritmus és tempó,
- előadásmód,
- a zenei stílus és az előírások megvalósítása,
- memória,
- alkalmazkodóképesség,

A tananyag feldolgozásához szükséges kötelező (minimális) taneszközök

- Megfelelő méretű, szellőztethető, lehetőleg hangszigetelt, alacsony páratartalmú helyiség, amelyben az elektromos hangszerek használatához az érintésvédelmi feltételek adottak.
- Olyan szintetizátor–keyboard, amelynek dinamikus billentése van, minimum öt oktávós, és adottak rajta a főbb ritmusszekciók. A szintetizátor–keyboard rendelkezzen MIDI–rendszerrel, lehessen bővíteni RAM kártyáról vagy, floppy–lemezről (Roland G70, Yamaha Tyros 3), USB eszközről (pl. pendrive).
- Állítható hangszerállvány, egy állítható magasságú szék.
- Jó minőségű zongora vagy pianínó, esetleg súlyozott billentésű digitális zongora.
- Mozgatható stúdió, ahol megtalálhatók az alapfelszereltséghez tartozó berendezések: erősítő–



berendezés, egy keverőpult és az erősítési technikához kapcsolódó effektek, processzorok, stb., amit a nyilvános előadásokon is lehet használni.

Népzene

NÉPI HEGEDŰ

„A” tagozat

A népi hegedűtanítás feladatai

A hegedű főtárgy tanításának célja olyan zenészek képzése, akik képesek a magyar népzene hangszeres darabjait a zenei hagyományokhoz hűen, hitelesen, stílusosan megszólaltatni hangszerükön.

A program ismertesse meg a tanulókkal

- a hegedű akusztikai sajátosságait,
- a hangszer hangolását,
- a hangszer és a vonó felépítését, részeit,
- a hangképzés főbb fiziológiai törvényszerűségeit,
- a megfelelő vonóvezetést, balkéz–technikát,
- a kezek pontosan összehangolt mozgását.

Tanítsa meg a tanulókat a hangolási és a legalapvetőbb hangszer–karbantartási feladatokra.

Ismertesse meg:

- a hegedű alkalmazási területeit a magyar népzenei hagyományban,
- a különböző tájegységek jellemző tánc típusait, táncait, az ezekhez kapcsolódó dallamanyagot és hangszeres zenét,
- hangszerük jellegzetes, hagyományos repertoárját, ennek irodalmát,
- a program elvégzéséhez szükséges hangszertechnikát,
- azokat a jellegzetes hangszertechnikákat, amelyekkel a hegedű a magyar népzene sajátos előadásmódjának megfelelően (jellegzetes hangképzés, hangsúlyozás, ritmizálás és díszítés, ezek általános és különleges formái) szólaltatható meg,
- a magyar népzene jellemző és a népi hegedűjátékban előforduló improvizációs módszereket,
- a primás szerep feladatait,
- a tanult dallamanyag kíséretmódját és annak kíséretét (hegedűn vagy kontrán),
- a különböző tájegységekre jellemző hagyományos vonós együtteseket (bandákat) és ezek hangzását.

A képzés alapozza meg és fejlessze a tanuló:

- formaérzékét,
- zenei képességeit (hallását, ritmusérzékét, zenei emlékezetét, érzékenységét a dinamika és a hangszín változásaira, stílusérzékét, zenei képzelőerejét),
- zenei kifejezőképességét.

Előképző

1. évfolyam

Zenei ismeretek, a hangszerkezelés fejlesztése:

- Mondókák, gyermekdalok, gyermekjátékok, népdalok, táncok (szóval, énekelve, játszva, táncolva), illetve ezek kísérete énekkel, tapssal, dobogással, dobbal, gardonnal.



Czimmer György Alapfokú Művészeti Iskola

- A mozgás, a ritmus, a dallam és az anyanyelv összefüggései.
- A magyar népzében jellemző ritmusfordulatok megtanítása (egyenletes-, nyújtott- és élés ritmus valamint a szinkópa).

– Kamarazene – ritmust adó eszközökkel, hangszerekkel.

Követelmény:

- A gyermek ismerjen meg minél több gyermekdalt, népdalt.
- Legyen képes – alapfokon – tájékozódni nyelvünk, dalaink, hangszeres zenénk ritmusvilágában.

Az év végi vizsga ajánlott anyaga:

- Gyermekjátékok, táncok.
- Ének és ritmikus mozgás – ritmuskísérettel (10–15 dallam, illetve mondóka).
- Kamarazene ritmusadó eszközökkel, hangszerekkel (kanál, fakalapács, bűgattyú, kerepelő, kann, köcsögduda, dob, gardon).

2. évfolyam

Zenei ismeretek, a hangszerkezelés fejlesztése:

- Ismerkedés a vonós hangszerekkel.
- Ritmusképzés rezgőhúrral.

A hegedű megszólaltatása:

- A hangszer és a vonó tartása.
- Hangképzés, vonóvezetés egyenletes lassú, majd változó tempóban (húrsíkok!).
- Mondókák, kiolvasók, gyermekdalok hegedűn (egy, két húron).
- A dallamok játéka együttessel.
- Az "együtt hangzás" megérzése és megértése.
- Mozdulás, gyermekjáték, tánc kísérése együttessel.

A bőgő (cselló) megszólaltatása:

- Pengetés egy húron egyenletes lassú, majd változó tempóban.
- Mozdulás kísérése pengetéssel.
- A húr megrezgetése vonóval.
- A vonó vezetése egy húron, egyenletes lassú majd változó tempóban.
- Hangsúlyozás vonóval.
- Egyenletes, majd váltakozó ritmusú hangok játéka.
- Különböző vonásmódok (pl. hangsúlyosan, hangsúlytalanul kezdődő, hosszú illetve rövid vonások).
- Mozdulás kísérése külön játszott hangokkal (két húron is).

A brácsa (kontra, hegedű–kontra) megszólaltatása:

- A hangszer tartása.
- Hangképzés, vonóvezetés egyenletes lassú, majd változó tempóban.
- A hurok együtthangzása (húrsíkok), hangzatok megszólaltatása.
- Hangsúlyozás.
- Egyenletes és változó ritmusú hangzatok.
- Különböző vonásmódok (pl. hangsúlyosan, hangsúlytalanul kezdődő, hosszú illetve rövid vonások).
- Mozdulás kísérése különjátszott hangokkal.

Követelmény:

- A gyermek legyen képes megszólaltatni különböző, a zenekari játék szempontjából nélkülözhetetlen vonós hangszereket.
- Sajátítsa el a vonós hangszeren történő hangképzés, hangsúlyozás és ritmusjáték alapelemeit.



- Legyen képes hangok, és egyszerű dallamok intonálására saját hangszerén, valamint a megismert vonós hangszerek egyszerű megszólaltatására.

Az év végi vizsga ajánlott anyaga:

- Mondókák, kiolvasók, gyermekdalok előadása hegedűn (egy és két húron).
- Együtt játék – zenekarban.
- Ritmikus mozgás, gyermekjáték és tánc kísérése zenekarral.

Alapfok

1. évfolyam

Zenei ismeretek, a hangszerkezelés fejlesztése:

- Népzene – hangszeres népzene. Általános tájékozódás a magyar népzene világában.
- Gyermekdalok hallás utáni elsajátítása énekelve és hangszeren játszva, különböző kezdőhangokról is.
- Ugrós, illetve kanásztánc típusú dallamok énekelve és hangszeren játszva (dunántúli ugrós, dus, szatmári oláhos, cigánytánc stb.).
- Legényes típusú dallamok (széki sűrű tempó, mezőségi sűrű magyar stb.).
- Ritmuslejegyzések készítése hangfelvételtől az évfolyam nehézségi fokának megfelelően.

Követelmény:

- Alapvető dallamismeret és tájékozottság a magyar népzeneben.
- A hangszer és vonó tartásának elsajátítása, a hangszeren való alapvető tájékozódás kialakítása.
- A hangképzés, vonókezelés, intonáció kialakítása és fejlesztése.
- A tanult dallamok folyamatos fűzészerű játéka zenei nyelvjárások szerint.
- A tananyagot tartalmazó hangzóanyag rendszeres tanulmányozása.

Az év végi vizsga ajánlott anyaga:

- Széki sűrű tempó, dunántúli ugrósok, kanásztáncok

2. évfolyam

Zenei ismeretek, a hangszerkezelés fejlesztése:

- Szimmetrikus csárdás dallamok (dunántúli, palóc, szatmári lassú csárdás stb.).
- Verbunk (széki, székelyföldi változatok).
- Legényes típusú dallamok (sűrű magyar, pontozó, kalotaszegi legényes stb.).
- Közép-erdélyi csárdás dallamok (széki, mezőségi csárdás).

Követelmény:

Szimmetrikus csárdás és verbunk dallamok előadása helyes hangsúlyozással és ritmizálással.

A legényes dallamok játékmódja a tanult dallamokon keresztül.

A különböző karakterű táncok, tánc típusok stílusos előadása.

Az év végi vizsga ajánlott anyaga:

- Sűrű magyar (kalotaszegi legényes, pontozó stb.)
- Széki csárdás

3. évfolyam

Zenei ismeretek, a hangszerkezelés fejlesztése:

- A hangsúlyozás és a játékmód jellegzetességeinek tudatosítása:
- A népi dallamok hangsúlyozása a magyar nyelv hangsúlyozási, illetve ritmikai jellegzetességeivel összefüggésben (beszédszerű hangsúlyozás, nyolcad hangok, nyújtott és éles ritmusok, stb.).
- A népi dallamok hangsúlyozásának általános és különleges formái (hangpárok, „ellenhangsúlyozás”, rejtett ritmusok stb.).



Czimmer György Alapfokú Művészeti Iskola

- A ritmus értelmezése a népzében (hangsúly és ritmus összefüggése).
- A bal és jobb kéz szerepe a hangsúlyozásban. A vonóval történő hangsúlyozás jellegzetes módjai (pl. hangsúlyozás húrra csapott vonóval, „reflex” vonóindítás).

Követelmény:

- A hangsúlyozás és a ritmus eddig tanult jellegzetességeinek ismerete.
- A hangsúlyozás tanult formáinak alkalmazása.
- A tanult dallamok kíséretmódja és akkordkísérete (hegedűn vagy kontrán).

Az év végi vizsga ajánlott anyaga:

- Dunántúli, palóc, szatmári, stb. lassú és friss csárdás
- Széki csárdás folyamat, sűrű tempó

4. évfolyam

Zenei ismeretek, a hangszerkezelés fejlesztése:

- Ismerkedés a zenei aszimmetriával a széki magyar és ritka tempó dallamokon keresztül.
- A korábban tanult legényes típusú aszimmetrikus dallamok játékanak újraértelmezése az aszimmetria – törvényszerűségei szerint, valamint a dallamismeret gyarapítása.
- Az aszimmetrikus játékmód emlékei az európai zene korábbi korszakaiban („inégal” játék).
- Díszítés a magyar népzében – a széki csárdás és magyar dallamok díszítményei.
- Az akkordfunkciók alapfokú ismertetése elméletben és gyakorlatban.
- Dallamlejegyzés – a tanult anyagból.

Követelmény:

- Közepes tempójú aszimmetrikus dallamok (széki magyar, ritka tempó) játékmódja.
- A széki csárdásés magyar dallamok stílusos előadása (díszítményekkel, helyes hangsúlyozással).
- Az új anyag megtanulásához szükséges hangszertechnikai tudás elsajátítása.
- Ritmuslejegyzések készítése hangfelvételtől, a tananyag nehézségi fokán.
- Az aszimmetrikus dallamtípusok kíséretmódja, a tanult dallamok akkordkísérete (hegedűn vagy kontrán).
- A tananyagban szereplő táncok, tánc típusok helye zenei, illetve tánc hagyományunkban, történeti vonatkozásaik.
- Az évfolyam hangzóanyagának rendszeres tanulmányozása.

Az év végi vizsga ajánlott anyaga:

- Kalotaszegi legényes, sűrű magyar, marosszéki forgató stb.
- Széki csárdás és magyar

5. évfolyam

Zenei ismeretek, a hangszerkezelés fejlesztése:

- Zenei aszimmetria a széki lassú dallamokban.
- A széki lassú dallamok díszítmódja.
- Aszimmetrikus lassúcsárdás dallamok (pl.: mezőségi, kalotaszegi, székelyföldi lassú csárdások).
- Változatképződés, valamint az előadók rögtönzései a magyar népzében a széki, mezőségi és a kalotaszegi zenén keresztül.

Követelmény:

- A széki lassú dallamok díszített, stílusos előadása.
- A széki táncrend folyamatos játéka, egy-egy dallam előadása több változatban is.
- Az új anyag megtanulásához szükséges hangszertechnikai tudás elsajátítása.
- A széki táncrend tánc típusainak kíséretmódja és a dallamok akkordkísérete (hegedűn vagy



kontrán).

- A tananyagban szereplő táncok, tánc típusok helye zenei, illetve tánc hagyományunkban, történeti vonatkozásaik.

- Az évfolyam hangzóanyagának rendszeres tanulmányozása.

Az év végi vizsga ajánlott anyaga:

- Széki táncrend (hegedűn és kontrán).

6. évfolyam

Zenei ismeretek, a hangszerkezelés fejlesztése:

- Bonyolultabb aszimmetrikus hangsúlyozású dallamok – a mezőszéki zene (magyarpalatkai, vajdakamarási, választói ritkamagyar, korcsos, szökös).

- A mezőszéki aszimmetrikus tánc típusok játékmódja (vonókezelés, hangsúlyozás stb.).

- Mezőszéki táncfolyamat (lassú csárdás, szökös, sebes csárdás)

- A közösségi élet eseményeihez kapcsolódó hangszeres dallamok.

Követelmény:

- A mezőszéki táncdallamok stílusos előadása az eddig tanultak alapján.

- Az új anyag megtanulásához szükséges hangszeres technikai tudás elsajátítása.

- A tanult dallamok kíséret módja és akkord kísérete (hegedűn vagy kontrán).

- A tananyagban szereplő táncok, tánc típusok helye zenei, illetve tánc hagyományunkban, történeti vonatkozásaik.

- Az évfolyam hangzóanyagának rendszeres hallgatása, tanulmányozása.

Az év végi vizsga ajánlott anyaga:

- Mezőszéki korcsos, lassú csárdás, szökös és

Követelmények az alapfok évfolyamainak elvégzése után

A tanuló ismerje:

- a hangszer és a vonó felépítését, részeit, hangszerének gondozását és megóvását,

- a hangképzés főbb fiziológiai törvényszerűségeit (a vonás iránya, a vonó sebességének, nyomásának és a lábtól való távolságának összefüggése)

A tanuló legyen képes:

- népzenei darabokat a zenei hagyományokhoz hűen, hitelesen, stílusosan, élményt adóan megszólaltatni hangszerén,

- hallás után zenét tanulni,

- népzenei ismereteit, hangszeres tudását önállóan továbbfejleszteni, tudatosan, elemzően gyakorolni.

Rendelkezzék:

- az ehhez szükséges hangszeres technikai tudással,

- kiművelt zenei képességekkel (hallás, ritmusérzék, emlékezőtehetség, koncentrációképesség, stílusérzék, fantázia),

- a népzene alapszintű lejegyzéséhez szükséges kottaismerettel és lejegyzési gyakorlattal.

Ismerje:

- a népzene hagyományos előadásmódját „A” tagozatának szintjén.

A művészeti alapvizsga követelményei

A vizsga részei: a vizsga gyakorlati és elméleti vizsgarészből áll.

A gyakorlati vizsga tantárgya és időtartama: népi hegedű főtárgy, minimum 10 perc.

A vizsga tartalma:

- Dunántúli táncok. (Ugrós, lassú és friss csárdás stílusos, ritmikus játéka.)



Czimmer György Alapfokú Művészeti Iskola

- Széki táncok. (Magyar, sűrű és ritka tempó, lassú, csárdás porka és hétlépés stílusos, a tánchoz alkalmazkodó tempójú játéka.)

A vizsga értékelése:

- megfelelés az előírt követelményeknek,
- technikai felkészültség,
- helyes testtartás, hangszertartás,
- hangképzés,
- intonáció,
- a vibrato helyes alkalmazása,
- hangszerkezelés,
- artikulációk és díszítések alkalmazása,
- helyes ritmus és tempó,
- előadásmód,
- a zenei stílus és az előírások megvalósítása,
- memória,
- alkalmazkodóképesség,
- állóképesség.

Továbbképző

A továbbképző évfolyamok eléréséig a tanulók tudásszintje között képességeik, teherbírásuk és szorgalmuk alapján jelentős különbség alakulhat ki. Ez a különbség a továbbképző évfolyamokon egyéb elfoglaltságaiktól, gyakorlási idejüktől, érdeklődési körüktől függően tovább növekedhet. Zenetanulásuk iránya és célja is eltérhet; vagy az egyéni hangszertudás tökéletesítése, vagy a kamarazenei, illetve zenekari játék fejlesztése kerül előtérbe.

7. évfolyam

Zenei ismeretek, a hangszerkezelés fejlesztése:

- A mezőszegi zene díszítményei.
- Az előadásmódbeli rögtönzés a mezőszegi zenében, valamint a korábban tanult dialektusokban és stílusokban.
- A mezőszegi táncrend (lassú cigánytánc, lassú csárdás, szökös, sebes csárdás; sűrű és ritka magyar; korcsos).

Követelmény:

- Mezőszegi táncrend: a dallamokat helyes hangsúlyozással, stílusosan díszítve kell megszólaltatni.
- Az új anyag megtanulásához szükséges hangszertechnikai tudás elsajátítása és önálló fejlesztése.
- A tanult dallamok kíséretmódja és akkordkísérete (hegedűn vagy kontrán).
- Az anyagban szereplő táncok, tánctípusok helye zenei, illetve táncgyományunkban, történeti vonatkozásaik.
- Az évfolyam hangzóanyag mellékletének rendszeres hallgatása, tanulmányozása.

Az év végi vizsga ajánlott anyaga:

- Mezőszegi táncrend.

8. évfolyam

Zenei ismeretek, a hangszerkezelés fejlesztése:

- Kalotaszegi táncrend. Kalotaszeg zenéjének különböző stílusai.
- Székelyföld zenéje. A székelyföldi zene különböző stíluskörei.



Czimmer György Alapfokú Művészeti Iskola

– Hangszeres tánczenénk 18. századi gyökerei.

Követelmény:

- A tanult táncrendek stílusos, dallamváltozatokkal tarkított játéka.
- 18. századi zenei hagyományunkból válogatott dallamanyag megszólaltatása.
- Az új anyag megtanulásához szükséges hangszertechnikai tudás elsajátítása és önálló fejlesztése.
- Dallamlejegyzés – a tanult anyagból.
- A tanult dallamok kíséretmódja és akkordkísérete (hegedűn vagy kontrán).
- Az anyagban szereplő táncok, tánc típusok helye zenei-, illetve tánc hagyományunkban, történeti vonatkozásaik.
- Az évfolyam hangzóanyagának rendszeres hallgatása, tanulmányozása.

Az év végi vizsga ajánlott anyaga:

- Székelyföldi táncrend.
- 18. századi magyar táncok.

9. évfolyam

Zenei ismeretek, a hangszerkezelés fejlesztése:

- A rubato dallamok helye a magyar zenei hagyományban.
- Hangszeres keservesek. A pakulár nóta.
- A szatmári, a palóc és a dunántúli csárdások játékmódja.
- A lassú és friss csárdás dallamok hangsúlyozási, ritmizálási, díszítési hagyománya és lehetőségei.
- Az aszimmetrikus hangsúlyozás Észak–kelet-, Észak- és Nyugat–Magyarországon előforduló formái.
- A rubato-hatás érvényesülése a táncdallamok játékában.
- Régi és új stílus a hangszeres népzeneben.

Követelmény:

- Egy-egy szatmári hallgató, kalotaszegi keserves, mezősegi katonakísérő, gyimesi halottkísérő, keserves stílusos előadása kísérettel.
- Pakulár nóta kísérettel.
- Szatmári, palóc, dunántúli táncfolyamat játéka kísérettel a zenei nyelvjárásra, stílusra, műfajra jellemző előadásmód szerint.
- Az új anyag megtanulásához szükséges hangszertechnikai tudás elsajátítása és önálló fejlesztése.
- Dallamlejegyzés – a tanult anyagból.
- A tanult dallamok kíséretmódja és akkordkísérete (hegedűn vagy kontrán).
- Az anyagban szereplő táncok, tánc típusok helye zenei, illetve tánc hagyományunkban, történeti vonatkozásaik.
- Az évfolyam hangzóanyag mellékletének rendszeres hallgatása, tanulmányozása.

Az év végi vizsga ajánlott anyaga:

- Szatmári, palóc, dunántúli táncrend.

10. évfolyam

Zenei ismeretek, a hangszerkezelés fejlesztése:

- Gyimesi zene. A gyimesi táncok és táncélet.
- A gyimesi zene kísérőhangszere – a gardon.
- Moldvai zene. A moldvai táncok, táncélet.
- A moldvai hangszeres hagyomány.



Czimmer György Alapfokú Művészeti Iskola

- A moldvai zene különböző rétegei.
- A szomszéd népek hangszeres zenéje – Bartók román gyűjtése.
- Az európai népek vonószenesi hagyománya (ír, skót, norvég, svéd, lengyel stb. dallamok).
- Ismeretlen anyag önálló feldolgozása hangfelvétel alapján.
- Együttesvezetés – primás szerep, zenei összeállítások.

Követelmény:

- A gyimesi zene stílusos megszólaltatása.
- A dallamismeret és hangszeres technikai tudás önálló, a feladatokkal összhangban lévő gyarapítása, fejlesztése.
- Dallamlejegyzés – ismeretlen anyagból
- Ismeretlen anyag életre keltése lejegyzésből.
- Az együttesvezetői készség bemutatása.
- Gyimesi dallamok kísérete gardonon.
- Az anyagban szereplő táncok, tánc típusok helye zenei-, illetve tánc hagyományunkban, történeti vonatkozásaik.
- Önálló gyűjtőmunka.
- A tanuló adjon számot egy – a tanulóévek során önállóan választott – falusi mester dallamanyagának, stílusának anyanyelvi szintű elsajátításáról.

Az év végi vizsga ajánlott anyaga:

- A tanult táncrendek, táncok és egyéb hangszeres műfajok játéka előadás szerűen (tánc házban, hangversenyen, stb.)

Követelmények a továbbképző évfolyamok elvégzése után

A tanuló ismerje:

- a magyar népzene nyelvjárás-területeit és ezek stílusbeli jellemzőit,
- a hangszeres zene szerepét a magyar népzenei hagyományában,
- a tanult hangszeres dallamok formai sajátosságait,
- a különböző népzenei tájegységek jellemző tánc típusait, táncait, az ezekhez kapcsolódó dallamanyagot és hangszeres zenét.
- a tanult hangszeres dallamanyag kíséret módját és kíséretét (hegedűn vagy kontrán),
- a különböző tájegységekre jellemző hagyományos népi hangszereket, hangszer-együtteseket, valamint a vonós bandák különböző felállításait és ezek hangzását,
- népzenei múltját,
- hangszere múltját, elterjedését a magyar népzeneben,
- alapfokon a népzene kutatás történetét, nevesebb személyiségeit, választott hangszerének kiemelkedő művelőit, eredeti előadóit.

Legyen képes:

- dallamok összekötésére, ismerje a dallamok fűzésének, s az így kialakított összetett formák (például táncrend) szabályait,
- legyen képes zenésztársaival zenei kapcsolatteremtésre.

A művészeti záróvizsga követelményei

A vizsga részei: a vizsga gyakorlati és elméleti vizsgarészből áll.

A gyakorlati vizsga tantárgya és időtartama: népi hegedű főtárgy, minimum 10 perc.

A vizsga tartalma:

- Szatmári táncok. (Verbunk, oláhos, lassú és friss csárdás.)
- Székelyföldi táncok. (Székely verbunk, lassú csárdás, szöktető, maroszei forgató.)
- Palatkai zene. (Akasztós, lassú csárdás és szökös.)



Czimmer György Alapfokú Művészeti Iskola

A vizsga értékelése:

- megfelelés az előírt követelményeknek,
- technikai felkészültség,
- helyes testtartás, hangszertartás,
- hangképzés,
- intonáció,
- a vibrato helyes alkalmazása,
- hangszerkezelés,
- artikulációk és díszítések alkalmazása,
- helyes ritmus és tempó,
- előadásmód,
- a zenei stílus és az előírások megvalósítása,
- memória,
- alkalmazkodóképesség,
- állóképesség.

Ajánlott tananyag éves bontás nélkül

Hanglemez:

- A bogoyiszlói zenekar. szerk. Sebő Ferenc SLPX 18095 (Budapest 1984) Hungaroton
 - Este a Gyimesbe' jártam/Zerkula János. szerk. Halmos Béla SLPX 18130 (Budapest 1987) Hungaroton
 - Északmezőségi magyar népzene I–IV. szerk. Halmos Béla LPX 18107–11 (Budapest 1985) Hungaroton
 - Gyimesi népzene/Halmágyi Mihály. szerk. Jánosi András SLPX 18145 (Budapest 1988) Hungaroton
 - Hungarian Folk Music Qualiton LPX 1187 (Budapest 1964)
 - Lajtha László: Széki gyűjtés. szerk. Sebő Ferenc LPX 18092–94 (Budapest 1985) Hungaroton
 - Magyar Hangszeres Népzene szerk. Sárosi Bálint LPX 18045–47 (Budapest 1980) Hungaroton
 - Magyar hangszeres népzene (Budapest 1972–1982) Hungaroton:
 1. LPX 10095–98–
 2. LPX 18001–04
 3. LPX 18050–53
 - Magyar népzene (bukovinai székelyek Magyarországon) Hungaroton SLPX 18131 (1988)
 - Magyar népzene Bartók Béla fonográffelvételeiből. szerk. Sárosi Bálint LPX 18069 (Budapest 1981) Hungaroton
 - Magyar népzene Kodály Zoltán fonográf-felvételeiből. szerk. Tari Lujza LPX 18075–76 (Budapest 1983) Hungaroton
 - Magyar Népzenei Antológia (Budapest 1985–93) Hungaroton:
 - I. Tánczene. szerk. Martin György, Németh István, Pesovár Ernő – LPX 18122–16
 - II. Észak. szerk. Tari Lujza, Vikár László LPX 18124–28
 - III. Dunántúl. szerk. Olsvai Imre LPX 18138–42
 - IV. Alföld. szerk. Paksa Katalin, Németh István LPX 18159–63
 - V–VI. Erdély (Kelet 1–2.) szerk. Sárosi Bálint, Németh István (Budapest 1993/95) MTA Zenetudományi Intézet
 - Magyarországi román népzene. szerk. Sebő Ferenc SLPX 18077 (Budapest 1983) Hungaroton
 - Szatmári bandák. szerk. Hans Hurtig–Vavrincz András SLPO 18154 (Budapest 1991) Hungaroton
- CD– lemezek:



Czimmer György Alapfokú Művészeti Iskola

- Elveszett éden ED-CD 009-10 (Budapest 1996) Etnofon
 - Halmágyi Mihály Classic HCD 18145 Hungaroton
 - Magyarpalatka Classic HCD 18216-17 Hungaroton
 - Magyarpalatkai népzene/Kodoba Béla és bandája BSM 9503 (1995) BaSys Music
- Kazetta:
- Magyar Népzenei Antológia: V-VI. Erdély (Kelet 1-2.) szerk. Sárosi Bálint, Németh István (Budapest 1993/95) MTA Zenetudományi Intézet
 - Béres vagyok béres – Fejér megyei népzene/ Pesovár Ferenc könyvének melléklete(Székesfehérvár) István Király Múzeum
- Könyvek, tanulmányok:
- Bartók Béla: Miért és hogyan gyűjtsünk népzene (Budapest 1936) Somló
 - Bartók Béla: A magyar népdal (Budapest 1924) Rózsavölgyi
 - Bartók Béla: Népzene és a szomszéd népek zenéje (Budapest 1934) Somló
 - Bartók Béla: Rumanian Folk Music I, II, III. (Hága 1967) The Hague
 - Donington, R.: A barokk zene előadásmódja (Budapest 1978) Zeneműkiadó
 - Draskóczy Lídia: Moldvai csángó hegedűs dallamok Bákó környékéről (Budapest 1997) Óbudai Népzenei Iskola
 - Gelencsér Ágnes: Magyar népzenei ismeretek (Budapest 1994) Calibra Kiadó
 - Jánosi A.: A barokk zene előadásmódjának élő hagyománya Magyarországon – tanulmány (Budapest 1996)
 - Jánosi A.: A magyar népzene előadásmódja – előkészületben
 - Kobzos Kiss Tamás: Hegedű és kobza (Budapest 1997) Óbudai Népzenei Iskola
 - Kodály Zoltán: A magyar népzene (Budapest 1973) Zeneműkiadó
 - Lajtha László: Dunántúli táncok és dallamok (Budapest 1962) Zeneműkiadó
 - Lajtha László: Kőröspataki gyűjtés (Budapest 1955) Zeneműkiadó
 - Lajtha László: Széki gyűjtés (Budapest 1954) Zeneműkiadó
 - Lajtha László: Székesfehérvári gyűjtés (Budapest 1954) Zeneműkiadó
 - Lajtha László összegyűjtött írásai (Budapest 1992) Akadémiai Kiadó
 - Martin György: A magyar tánc típusok. A magyar tánc típusok zenekísérete (Budapest 1966)
 - Martin György: A néptánc és népi tánczene kapcsolata (Budapest 1965-66) Tánc tudományi tanulmányok
 - Martin György: Az erdélyi dialektus táncjai (Budapest 1972) NPI
 - Martin György: Magyar táncdialektusok (Budapest 1965, 1966) NPI
 - Paksa Katalin: A magyar népdal díszítése (Budapest 1993) MTA Zenetudományi Intézet
 - Pesovár Ernő: A magyar tánc történet évszázadai (Budapest 1972) NPI
 - Pesovár Ernő: A magyar tánczene története (Budapest 1966)
 - Pesovár Ferenc: Béres vagyok béres (Székesfehérvár 1982) István Király Múzeum
 - Pesovár Ferenc: A juhait kereső pásztor (Székesfehérvár 1983) István Király Múzeum
 - Pesovár Ferenc: Szép napunk támadt (Székesfehérvár 1991) István Könyvkiadó
 - Sárosi Bálint: Cigányzene (Budapest 1971) Gondolat Könyvkiadó
 - Sebő Ferenc: Népzenei olvasókönyv (Budapest 1994) Magyar Művelődési Intézet
 - Szalay Zoltán: Felcsiki hangszeres tánczene (Csíkszereda 1996) Alutus kiadó
 - A Magyar Művelődési Intézet (korábban NPI, OKK) kiadványai
 - Népzenei füzetek kazettával / A Magyar Művelődési Intézet kiadványai, szerk.: Eredics Gábor
 - Halmos Béla – Virágölgyi Márta: Széki férfitáncok
 - Ökrös Csaba: Hegedűgyakorlatok
 - Varsányi Ildikó: Gömöri népzene
 - Vavrincez András: Vajdaszentiványi népzene I.



- Virágölgyi Márta: Bogyiszlói népzene
- Virágölgyi Márta: Bonchidai népzene
- Virágölgyi Márta: Gyimesi népzene I, II.
- Virágölgyi Márta: Kalotaszegi legényesek
- Virágölgyi Márta: Kalotaszegi népzene I, II.
- Virágölgyi Márta – Vavrinecz András: Szatmári népzene I, II.

A tananyag feldolgozásához szükséges kötelező (minimális) taneszközök

- Megfelelő minőségű, és méretű hangszerek tartozékokkal (vonó, tok, gyanta).
- Audió–vizuális felvevő és lejátszó berendezés (magnetofon, CD, DVD
- A követelmények teljesítéséhez szükséges népzenei gyűjtések, lemezek kottakiadványok, zenei szakkönyvek.

NÉPI BRÁCSA

„A” tagozat

A brácsatanítás feladatai

A népi brácsa főtárgy tanításának célja olyan zenészek képzése, akik képesek a kárpát-medencei magyar és nemzetiségi népzene hangszeres darbjait a zenei hagyományokhoz hűen, hitelesen, stílusosan megszólaltatni mind a (klasszikus) 4–húros, mind a (főképpen erdélyi) 3–húros brácsán.

A népi brácsa oktatási terve – lehetőség szerint – a népi hegedű és népi bőgő/cselló oktatási tervéhez igazodik.

A tanuló ismerje meg:

- hangszere hangolását, felépítését, részeit,
- a vonós hangszer család többi tagját,
- a különféle ritmusképletekhez szükséges vonóbeosztást,
- a különféle ritmusképletekhez szükséges vonóbeosztást,
- a különböző tájegységek jellemző tánc típusait, táncait,
- a tánc házi gyakorlatban legnépszerűbb tájegységekhez kapcsolódó dallamanyagot és hangszeres zenét,
- a tánczenei folyamatok szerkezetét, zenei tartalmát, a régi és új stílusú táncok zenéjének jellegzetességeit,
- a tánchoz nem kapcsolódó szokásdallamokat és alkalmi hangszeres darabokat,
- a szükséges zeneelméleti fogalmak gyakorlati alkalmazását a brácsák különféle fajtáin (funkciós rend, harmóniák, szekvenciák stb.),
- hangszere múltját, fajtáit, elterjedését a magyar nyelvterület különböző vidékein, a jelentősebb zenekarokat és muzsikusi egyéniségeket, zenészcsaládokat.

Alakítson ki:

- könnyed hangszerkezelést, a kezek pontosan összehangolt mozgását,
- helyes test-, hangszer- és kéztartást a hagyományokhoz igazodva,
- rögtönzési készséget.

Fordítson figyelmet:

- a céltudatos gyakorlási módszer kialakítására,
- a különböző vonásnemek, ujjrendek elsajátítására,
- a lapról olvasási készség, a memorizáló képesség, valamint a rögtönzőképesség fejlesztésére,
- a rendszeres társas muzsikálásra.



Előképző

1. évfolyam

Zenei ismeretek, a hangszerkezelés fejlesztése:

- Mintegy 10–15 dallam, mondóka megismerése.
- Mondókák, gyermekdalok, gyermekjátékok, népdalok, táncok (szóval, énekelve, játszva, táncolva), illetve ezek kísérete énekkel, tapssal, dobogással, dobbal, gardonnal.
- A mozgás, a ritmus, a dallam és az anyanyelv összefüggései.
- A magyar népzeneben jellemző ritmusfordulatok megtanítása (egyenletes-, nyújtott- és élés ritmus valamint a szinkópa).
- Kamarazene – ritmust adó eszközökkel, hangszerekkel.

Követelmény:

A gyermek ismerjen meg minél több gyermekdalt, népdalt.

Legyen képes – alapfokon – tájékozódni nyelvünk, dalaink, hangszeres zenénk ritmusvilágában.

Az év végi vizsga ajánlott anyaga:

- Gyermekjátékok, táncok.
- Ének és ritmikus mozgás – ritmuskíséréssel (10–15 dallam, illetve mondóka).
- Kamarazene ritmusadó eszközökkel, hangszerekkel (kanál, fakalapács, bűgattyú, kerepelő, kanna, köcsögduda, dob, gardon).

2. évfolyam

Zenei ismeretek, a hangszerkezelés fejlesztése:

- Ismerkedés a vonós hangszerekkel.
- Ritmusképzés rezgőhúrral.

A brácsa (kontra, hegedű–kontra) megszólaltatása:

- A hangszer tartása.
- Hangképzés, vonóvezetés egyenletes lassú, majd változó tempóban.
- A húrok együtthangzása (húrsíkok), hangzatok megszólaltatása.
- Hangsúlyozás, egyenletes és változó ritmusú hangzatok.
- Különféle vonásmódok (pl. hangsúlyosan, hangsúlytalanul kezdődő, hosszú illetve rövid vonások).
- Mozdás kísérése különjátszott hangokkal.

A bőgő (cselló) megszólaltatása:

- Pengetés egy húron egyenletes lassú, majd változó tempóban.
- Mozdás kísérése pengetéssel.
- A húr megrezgetése vonóval.
- A vonó vezetése egy húron, egyenletes lassú majd változó tempóban.
- Hangsúlyozás vonóval.
- Egyenletes, majd váltakozó ritmusú hangok játéka.
- Különféle vonásmódok (pl. hangsúlyosan, hangsúlytalanul kezdődő, hosszú illetve rövid vonások).
- Mozdás kísérése külön játszott hangokkal (két húron is).

A hegedű megszólaltatása:

- A hangszer és a vonó tartása.
- Hangképzés, vonóvezetés egyenletes lassú, majd változó tempóban (húrsíkok!).
- Mondókák, kiolvasók, gyermekdalok hegedűn (egy, két húron).
- A dallamok játéka együttessel.



Czimmer György Alapfokú Művészeti Iskola

- Az együtthangzás megérzése és megértése.
- Mozgás, gyermekjáték, tánc kísérése együttessel.

A gyermek legyen képes:

megszólaltatni különböző, a zenekari játék szempontjából nélkülözhetetlen vonós hangszereket.

- Sajátítsa el a vonós hangszeren történő hangképzés, hangsúlyozás és ritmusjáték alapelemeit.
- Legyen képes hangok, és egyszerű dallamok intonálására saját hangszerén, valamint a megismert vonós hangszerek egyszerű megszólaltatására.

Követelmény:

- A gyermek legyen képes megszólaltatni különböző, a zenekari játék szempontjából nélkülözhetetlen vonós hangszereket.
- Sajátítsa el a vonós hangszeren történő hangképzés, hangsúlyozás és ritmusjáték alapelemeit.
- Legyen képes hangok, és egyszerű dallamok intonálására saját hangszerén, valamint a megismert vonós hangszerek egyszerű megszólaltatására.

Az év végi vizsga ajánlott anyaga:

- Mondókák, kiolvasók, gyermekdalok előadása hegedűn (egy és két húron).
- Együtt játék – zenekarban.
- Ritmikus mozgás, gyermekjáték és tánc kísérése zenekarral.

Alapfok

1. évfolyam

Zenei ismeretek, a hangszerkezelés fejlesztése:

1. Dél–dunántúli tánczene kísérete "A" hangnemben (ugrós–kanásztánc és lassú csárdás)
 2. Széki tánczene kísérete (verbunk, lassú, csárdás, sűrű tempó)
- A hangszerrel való ismerkedés, a hangszer részei.
 - Hangszertartás, vonótartás.
 - Alapakkordok, egyszerűbb harmóniaváltások elsajátítása (mintegy 8–10 dúr–moll akkord).
 - Hangképzés, vonóindítás – hangindítás (pl. pontszerű indítás, lendületből való „szalasztott” vonóindítás, előkés indítás).
 - Három húr egyszerre történő megszólaltatása.
 - Tiszta intonálás, akkordfogás.
 - Vonásnemek, szimmetrikus illetve aszimmetrikus ritmizálással.
 - Esztam, lassú– és gyors dúvó kíséret.
 - Lezárók, indítások (ugrós).
 - Átmenetek a táncrenden belül (pl. dudálás – ugrós, ugrós – csárdás, lassú – csárdás).
 - Fogástáblázat elkészítése egyszerű, majd bonyolultabb akkordokkal.
 - Legyen képes a megfelelő dinamikai, ritmikai váltásokra.
 - Törekedjen a megtanult tánczenék jó tempóban, lehetőleg kotta nélkül való játékára.
 - Ismerje a játszott dallamok formai felépítését, hangnemét és harmóniáit.
 - Tanulja meg a dallamokat énekelni is.

Ajánlott tananyag:

Könyvek, füzetek:

- Virágvölgyi Márta: Bogyiszlói népzene. kíséret: Orsós Lajos brácsás (Budapest 1995) Magyar Művelődési Intézet – Népzenei Füzetek, szerk.: Eredics Gábor
- A magyar népi tánczene (Szerk.: Virágvölgyi – Pávai) – Jelenlévő múlt sorozat, Planétás Kiadó
- Nagy Zsolt: Magyar népzenei dallamgyűjtemény brácsamelléklete – Hagyományok Háza
- Lajtha László: Dunántúli táncok és dallamok II. – Hagyományok Háza



Czimmer György Alapfokú Művészeti Iskola

- A széki hangszeres népzene (Szerk.: Virágvölgyi – Felföldi) – Jelenlévő múlt sorozat, Planétás Kiadó

- Halmos Béla – Virágvölgyi Márta: A széki férfi táncok zenéje (Budapest 1995) Magyar Művelődési Intézet – Népzenei Füzetek, szerk.: Eredics Gábor

- Lajtha László – Széki gyűjtés: Brácsamelléklet Nagy Zsolt lejegyzésében – Hagyományok Háza

Hangzóanyagok:

- Magyar Népzenei Antológia I. Tánczene LPX 18112–116

- A bogyiszlói zenekar (Szerk.: Sebő Ferenc) SLPX 18095 Hungaroton 1984.

- Lajtha László: Széki gyűjtés

- Magyar népzenei dallamgyűjtemény CD–melléklete – Hagyományok Háza

- Ádám István „Icsán” és bandája – Széki népzene (Mestereink sorozat) FA–069–2

Követelmény:

- Megfelelő testtartás, hangszer tartás, vonótartás.

- Az alapakkordok ismerete.

- Esztam, lassú– és gyors düvő kíséret.

- Tiszta intonálás, akkordfogás.

- Tudja a dallamokat énekelni is.

Az év végi vizsga ajánlott anyaga:

– 2–2 dallam széki lassú, csárdás és porka.

– Dél–dunántúli táncok 7–8 percen.

2. évfolyam

Zenei ismeretek, a hangszerkezelés fejlesztése:

1. Dél–dunántúli tánczene kísérete "A" hangnemben (ugrós–kanásztánc, lassú és friss csárdás),

2. Széki tánczene kísérete (verbunk, sűrű és ritka tempó, négyes, lassú, csárdás, porka, hétlépés)

– Tudja és alkalmazza a „kontrán” egyenletes ritmusban, mérsékelt és gyors tempóban is a szimmetrikus és az aszimmetrikus vonásokat (lassú és verbunk).

– Lassú és gyors esztam. Lassú és gyors düvő.

– Vonóindítás, vonóváltás, különféle hangsúlyozási módok.

– Kezdetben tudatos, később ösztönös alkalmazkodási reflex kialakítása a primás játékához.

– Hallás utáni dallamtanulás.

– Ifj. Ádám István kontrás harmónia készlete, harmonizálási módjának elsajátítása.

– "Szalasztott" vonóindítás és hangsúlyozás.

– Az „előke” tudatos alkalmazása.

– A primás hangsúlyozásának és a különböző tánc típusok tempóinak pontos ismerete.

– Énekes dallamok megtanulása szöveggel.

Ajánlott tananyag:

Könyvek, füzetek:

- Virágvölgyi Márta: Bogyiszlói népzene. kíséret: Orsós Lajos brácsás (Budapest 1995) Magyar Művelődési Intézet – Népzenei Füzetek, szerk.: Eredics Gábor

- A magyar népi tánczene (Szerk.: Virágvölgyi – Pávai) – Jelenlévő múlt sorozat, Planétás Kiadó

- Nagy Zsolt: Magyar népzenei dallamgyűjtemény brácsamelléklete – Hagyományok Háza

- Lajtha László: Dunántúli táncok és dallamok II. – Hagyományok Háza

- A széki hangszeres népzene (Szerk.: Virágvölgyi – Felföldi) – Jelenlévő múlt sorozat, Planétás Kiadó



Czimmer György Alapfokú Művészeti Iskola

- Halmos Béla – Virágvölgyi Márta: A széki férfi táncok zenéje (Budapest 1995) Magyar Művelődési Intézet – Népzenei Füzetek, szerk.: Eredics Gábor

- Lajtha László – Széki gyűjtés: Brácsamelléklet Nagy Zsolt lejegyzésében – Hagyományok Háza

Hangzóanyagok:

- Magyar Népzenei Antológia I. Tánczene LPX 18112–116

- A bogyiszlói zenekar (Szerk.: Sebő Ferenc) SLPX 18095 Hungaroton 1984.

- Lajtha László: Széki gyűjtés

- Magyar népzenei dallamgyűjtemény CD–melléklete – Hagyományok Háza

- Ádám István „Icsán” és bandája – Széki népzene (Mestereink sorozat) FA–069–2

Követelmény:

- Szimmetrikus és az aszimmetrikus vonások ismerete.

- Lassú és gyors esztam. Lassú és gyors dűvő.

- Különféle hangsúlyozási módok használata.

- Énekes dallamok szövegének ismerete.

Az év végi vizsga ajánlott anyaga:

– Széki táncok 7–8 percben.

3. évfolyam

Zenei ismeretek, a hangszerkezelés fejlesztés:

1. Kalotaszegi tánczene kísérete „A” és „D” hangnemekben (legényes, csárdás, szapora, verbunk)

2. Rábaközi tánczene kísérete „A” hangnemben (dus, lassú és friss csárdás)

– Funkciós harmonizálás a háromhúros brácsán (kontra).

– A cimbalommal együtt történő játékmód elsajátítása. A cimbalom, brácsa, bőgő felállású együttesekben a három hangszer szerepköre, egymással való dallami, harmóniai és ritmikai kapcsolata a játék során.

– Akkordkészlet bővítése: szeptim– és szűkített akkordok, valamint váltóakkordok Bunyi József, Tóni Rudi, Sztojka János és mások játéka alapján.

– Egy dallam harmóniavázán alapuló legalább három–négyféle "akkordozás" elsajátítása és variálása (improvizáció).

– Több kalotaszegi brácsás vonókezelésének és harmonizálásának elemző összehasonlítása.

– Vonózási variációk.

– Tempótartás, a primás játékaival való együttműködés.

Ajánlott tananyag:

Könyvek, füzetek:

- A magyar népi tánczene (Szerk.: Virágvölgyi – Pávai) – Jelenlévő múlt, Planétás Kiadó

- Nagy Zsolt: Magyar népzenei dallamgyűjtemény brácsamelléklete – Hagyományok Háza
Árendás Péter – Doór Róbert – Mester László: Kalotaszegi legényesek (Magyarlóna) – brácsa, bőgő melléklet (Budapest 1993, 2000) Magyar Művelődési Intézet – Népzenei Füzetek, szerk.: Eredics Gábor

- Nagy Zsolt: Kalotaszegi népzene I, II. (Brácsa melléklet) (Budapest 1998) Magyar Művelődési Intézet – Népzenei Füzetek, szerk.: Eredics Gábor

Hangzóanyagok:

- Magyar Népzenei Antológia I. Tánczene LPX 18112–116

- A bogártelki Czilika–banda – Kalotaszegi népzene, Szerk.: Pávai István HHCD 003–004

- Kalotaszegi híres primások – Esküvő Méréban (Fekete Antal gyűjtéseiből 2.) FECD 017



Czimmer György Alapfokú Művészeti Iskola

- Varga Ferenc „Csipás” – Kalotaszegi lakodalom, Türe 1976 (Fekete Antal gyűjtéseiből 8.) FECD 038
- Magyarlóna – Kalotaszegi magyar népzene (Kallós Archívum 2.) FA-075-2
- Váralmási Pici Aladár és bandája – Új Pátria 1. (Az Utolsó Óra gyűjteményéből) FA-101-2
- Szászfenes – A Muzák – Új Pátria 13. (Az Utolsó Óra gyűjteményéből) FA-113-2

Követelmény:

- Funkciós harmonizálási készsége.
- Szeptim- és szűkített akkordok.
- Variált akkordmenetek játéka.

Az év végi vizsga ajánlott anyaga:

- 2-2 dallam rábaközi dus, lassú és friss csárdás
- Kalotaszegi táncok 7-8 percben

4. évfolyam

Zenei ismeretek, a hangszerkezelés fejlesztése:

1. Marosszéki (Vajdaszentivány és Magyarpéterlaka) tánczene kísérete (verbunk, sebes forduló, lassú, korszos, cigánycsárdás), elsősorban „D” hangnemben
2. Magyarpalatkai tánczene kísérete (lassú cigánytánc, ritka csárdás, szökös, sűrű csárdás, korszos)
 - Harmonizálás és akkordkészlet összeállítása Horváth Mihály és Ponci Gyula játéka alapján.
 - Ritmusvariációk.
 - Vonásnemek elemző összehasonlítása.
 - Dúros harmonizálás és ennek helyi jellegzetességei.
 - Vonókezelés elsajátítása, vonásnemek, vonásvariációk.
 - Kiemelkedő brácsás egyéniségek játékművészetének összehasonlítása, és a különbözőségek tudatosítása: Kodoba Béla, Moldován Emerik, Mácsingó Sándor, Radák Mihály, Kodoba Lőrinc.
 - Belső hangsúlyozás és aszimmetria a primás játékához igazodva.
 - Énekes dallamok megtanulása.

Ajánlott tananyag:

Könyvek, füzetek:

- Pávai István: Az erdélyi és a moldvai magyarság népi tánczenéje – Jelenlévő múlt, Planétás Kiadó:

- A magyar népi tánczene (Szerk.: Virágvölgyi – Pávai) – Jelenlévő múlt, Planétás Kiadó
- Árendás Péter – Kozma Gyula: Vajdaszentiványi népzene I. brácsa, bőgő melléklet (Budapest 1993) Magyar Művelődési Intézet – Népzenei Füzetek, szerk.: Eredics Gábor
- Nagy Zsolt: Magyar népzenei dallamgyűjtemény brácsamelléklete – Hagyományok Háza

Hangzóanyagok:

- Magyar Népzenei Antológia I. Tánczene LPX 18112-116
- Marosszéki Muzsika – Vavrincz András gyűjtéseiből HHCD 014- 015
- Péterlakai bandavezető – Lunka József (Fekete Antal gyűjtéseiből 4.) FECD 024
- Vajdaszentiványi zenekar – Éljen a magyar! (Fekete Antal gyűjtéseiből 7.) FECD 032
- Csiszár Aladár – Magyarpéterlaka – Új Pátria 12. (Az Utolsó Óra gyűjteményéből) FA-112-2
- Mezőségi magyar népzene – Magyarpalatkai dupla CD (1992) Hungaroton
- Magyarpalatkai népzene: Kodoba Béla és bandája, Jánosi András és Fekete Antal gyűjtése BSM 9503 (Budapest 1995) BaSys – Music
- Magyarpalatkai banda – Esküvő Mezőkeszűben (Fekete Antal gyűjtéseiből 1.) FECD 008



Czimmer György Alapfokú Művészeti Iskola

- Magyarpalatkai banda – Esküvő Magyarpalatkán 1984-ben (Fekete Antal gyűjtéseiből 3.) FECD 021

- Béré-Magyarpalatka – Új Pátria 3. (Az Utolsó Óra gyűjteményéből) FA-103-2

Követelmény:

- A dúros harmonizálás jellegzetességeinek ismerete.

- Belső hangsúlyozás, ritmusvariációk alkalmazása.

- Vonásvariációk ismerete.

Az év végi vizsga ajánlott anyaga:

– 2-2 dallam magyarpalatkai lassú cigánytánc, ritka csárdás, szökös, sűrű csárdás

– Marosszéki táncok 7-8 percben.

5. évfolyam

Zenei ismeretek, a hangszerkezelés fejlesztése:

1. Magyarpalatkai tánczene kísérete (ritka magyar, sűrű magyar, négyes)

– Vonókezelés elsajátítása, vonásnemek, vonásvariációk.

– Kiemelkedő brácsás egyéniségek játéktílusának összehasonlítása, és a különbözőségek tudatosítása: – Kodoba Béla, Moldován Emerik, Mácsingó Sándor, Radák Mihály.

– Belső hangsúlyozás és aszimmetria a primás játékához igazodva.

– A táncos és a zenekar viszonya: tempók, kiállások.

2. Szatmári tánczene kísérete „A” hangnemben (lassú és friss csárdás, kondástánc, oláhos)

– Akkordfelbontások négyhúros „klasszikus” brácsán, valamint akkordösszefűzések ("menetek") elsajátítása, szólamvezetés.

– Jellegzetes akkordmenetek és vonásnemek elsajátítása háromhúros kontrán ifj. Horváth András játéka alapján.

– Brácsázás és kontrázás közötti különbség a szatmári zenekarok játékában.

– A szatmárökörítői, kisari és a tiszakőrödi zenekarok játéktílus.

– Stílusos improvizálás, saját variációk kidolgozása.

– Énekes dallamok megtanulása.

Ajánlott tananyag:

Könyvek, füzetek:

- A magyar népi tánczene (Szerk.: Virágvölgyi – Pávai) – Jelenlévő múlt, Planétás Kiadó

- Nagy Zsolt: Magyar népzenei dallamgyűjtemény brácsamelléklete – Hagyományok Háza Hangzóanyagok:

- Magyar Népzenei Antológia I. Tánczene LPX 18112-116

- Magyarpalatkai népzene: Kodoba Béla és bandája, Jánosi András és Fekete Antal gyűjtése BSM 9503 (Budapest 1995) BaSys Music

- Magyarpalatkai banda – Esküvő Mezőkeszűben (Fekete Antal gyűjtéseiből 1.) FECD 008

- Magyarpalatkai banda – Esküvő Magyarpalatkán 1984-ben (Fekete Antal gyűjtéseiből 3.) FECD 021

- Béré-Magyarpalatka – Új Pátria 3. (Az Utolsó Óra gyűjteményéből) FA-103-2

- Szatmári bandák (Szerk.: Vavrincez András, Hans Hurtig) Hungaroton 1995. HCD 18192

- Zörög az akácfalevél – Népdalok Szabolcs-Szatmár-Bereg megyéből (Szerk.: Joób Árpád) SSB-CD 01

Követelmény:

- Belső hangsúlyozás és aszimmetria alkalmazása.

- A brácsázás és kontrázás közötti különbség ismerete.

- Improvizálás, saját variációk kidolgozása a stílus keretein belül.

- Énekes dallamok megtanulása.



Az év végi vizsga ajánlott anyaga:

- 2–2 dallam szatmári kondástánc, lassú és friss csárdás (A)
- Magyarpalatkai táncok 7–8 percben.

6. évfolyam

Zenei ismeretek, a hangszerkezelés fejlesztése:

1. Szatmári tánczene kísérete „D” hangnemben (hallgató, magyar verbunk, lassú és friss csárdás, oláhos)

- "Klasszikus" négyhúros brácsán bonyolultabb akkordmenetek "A–D" hangnemekben, a szatmárökörítói, a szamosangyalosi és a nyírmadai zenekar játéka alapján.
- Brácsaszólam lejegyzése és megtanulása, hangfelvétel alapján.
- Vonás- és akkordvariációk improvizatív és stílushű használata.
- A kötetlen metrumú dallamok (hallgató) kísérete, dallamkövetés.
- Énekes dallamok megtanulása szöveggel.

2. Küküllő menti magyar táncok (lassú, székely verbunk, féloláhos, szökő, szegényes, pontozó), elsősorban Magyarózd, Ádámos és Szászcsávás népzeneje

- A Küküllő-menti dallamkincs és a táncok megismerése.
- Egyedi vonásnemek Kozák József, Mezei Ferenc („Csángáló”) kontrajátékában.
- A környékbeli további zenekarok játékanak összehasonlítása (Magyarkirályfalva, Magyarbece, Magyarlapád).

Ajánlott tananyag:

Könyvek, füzetek:

- A magyar népi tánczene (Szerk.: Virágvolgyi – Pávai) – Jelenlévő múlt, Planétás Kiadó
- Nagy Zsolt: Magyar népzenei dallamgyűjtemény brácsamelléklete – Hagyományok Háza

Hangzóanyagok:

- Magyar Népzenei Antológia I. Tánczene LPX 18112–116
- Szatmári bandák (Szerk.: Vavrincz András, Hans Hurtig) Hungaroton 1995. HCD 18192
- Zörög az akácfalevél – Népdalok Szabolcs–Szatmár–Bereg megyéből (Szerk.: Joób Árpád) SSB–CD 01
- A magyarbecei Kulcsár Ferenc bandája – Szerk.: Pávai István HHCD 011–012
- Ádamosi banda – Sövényfalvi lakodalom 1980–ban (Fekete Antal gyűjtéseiből 5.) FECD 025
- Szántó Ferenc – Magyarbece (Mestereink sorozat) FA–040–2
- Szászcsávás Band – Transylvanian folk music Szerk.: Szánthó Zoltán
- Szászcsávás Band 3. – Thermal Comfort Kft. 1998. Szerk.: Szánthó Zoltán
- Szászcsávás–Szászbogács – Új Pátria 10. (Az Utolsó Óra gyűjteményéből) FA–110–2

Követelmény:

- Bonyolultabb akkordmenetek játéka.
- Vonás- és akkordvariációk improvizatív és stílushű használata.
- Dallamkövetés a hallgató dallamok kíséretében.

Az év végi vizsga ajánlott anyaga:

- 2–2 dallam Küküllő menti lassú, szökő, szegényes, pontozó

Követelmények az alapfok évfolyamainak elvégzése után

A tanuló ismerje:

- a vonós népzene hazai hangzó, lejegyzett és elméleti forrásanyagát, valamint az általános népzenei irodalmat,
- hangszer felépítését, részeit, hangolását, húrozását,



Czimmer György Alapfokú Művészeti Iskola

– a háromhúros kontra és a négyhúros brácsa fogásait, jellegzetes akkordmeneteit, vonókezelését, vonásnemeit.

A tanuló legyen képes:

- természetes, oldott hangszerkezelésre, árnyalt és kifejező hangképzésre,
- az alapvonások, valamint a különböző vonásnemek alkalmazására,
- a jobb és bal kéz technikájának összehangolására,
- az adott tánczenére jellemző hangsúlyozás, aszimmetria és dinamika tudatos alkalmazására,

Rendelkezzék:

- biztos tempótartással, ritmusérzéssel,
- periódusérzéssel,
- biztos zenei memóriával, fejlett hallással, kontrolláló képességgel,
- lapról olvasási készséggel.

A művészeti alapvizsga követelményei

A vizsga részei: a vizsga gyakorlati és elméleti vizsgarészből áll.

A gyakorlati vizsga tantárgya és időtartama: népi brácsa főtárgy, minimum 10 perc.

A vizsga tartalma:

- Dél-dunántúli táncok (3–3 dallam ugrós, lassú- és friss csárdás)
- Széki táncrend 7–8 percben (magyar, sűrű- és ritka tempó, lassú és csárdás)
- Magyarpalatkai táncrend (ritka és sűrű magyar, lassú cigánytánc, csárdás, szökös és sűrű csárdás)

A vizsga értékelése:

- megfelelés az előírt követelményeknek,
- technikai felkészültség,
- helyes testtartás, hangszertartás,
- hangképzés,
- intonáció,
- a vibrato helyes alkalmazása,
- hangszerkezelés,
- díszítések alkalmazása,
- helyes ritmus és tempó,
- előadásmód,
- a zenei stílus és az előírások megvalósítása,
- memória,
- alkalmazkodóképesség,
- állóképesség.

Továbbképző

A továbbképző évfolyamok eléréséig a tanulók tudásszintje között képességeik, teherbírásuk és szorgalmuk alapján jelentős különbség alakulhat ki. Ez a különbség a továbbképző évfolyamokon egyéb elfoglaltságaiktól, gyakorlási idejüktől, érdeklődési körüktől függően tovább növekedhet. Zenetanulásuk iránya és célja is eltérhet; vagy az egyéni hangszertudás tökéletesítése, vagy a kamarazenei, illetve zenekari játék fejlesztése kerül előtérbe.

7. évfolyam

Zenei ismeretek, a hangszerkezelés fejlesztése:

- Gömör népzeneje “D” hangnemben (verbunk, hallgató, lassú és friss csárdás)
- Stílusos játékmód, elsősorban az alsókálosai, a szilicei és az osgyáni zenekarok játéka alapján.



Czimmer György Alapfokú Művészeti Iskola

- Hegedűkontrával és „klasszikus” brácsával történő gyakorlás.
- Vonókezelés, jellegzetes akkordmenetek megtanulása.
- Énekes dallamok megtanulása szöveggel.

Ajánlott tananyag:

- Varsányi Ildikó: Gömöri népzene (Budapest 1994) Magyar Művelődési Intézet – Népzenei Füzetek, (A bevezető tanulmányt írta: Agócs Gergely) szerk.: Eredics Gábor

Követelmény:

- Vonókezelés, jellegzetes akkordmenetek megtanulása.
- Együttműködés, alkalmazkodás a társas zenélésben.
- A zenekari hangzás arányai iránti érzékenység.

Az év végi vizsga ajánlott anyaga:

- Gömöri táncok 7–8 percben

8. évfolyam

Zenei ismeretek, a hangszerkezelés fejlesztése:

- Bonchidai magyar táncok (lassú és sűrű magyar, lassú és sűrű csárdás)
 - Bonchidai román táncok (lassú és sűrű csárdás, verbunk és invirtita)
 - Stílusos játékmód, elsősorban Kalló János játéka alapján.
- Hegedűkontrával és „klasszikus” brácsával történő gyakorlás.
- Vonókezelés.

Ajánlott tananyag:

Könyvek, füzetek:

- A magyar népi tánczene (Szerk.: Virágvölgyi – Pávai) – Jelenlévő múlt, Planétás Kiadó
- Nagy Zsolt: Magyar népzenei dallamgyűjtemény brácsamelléklete – Hagyományok Háza
- Árendás Péter – Havasréti Pál: Bonchidai népzene I. brácsa, bőgő melléklet (Budapest 1991)
- Magyar Művelődési Intézet – Népzenei Füzetek, szerk.: Eredics Gábor

Hangzóanyagok:

- Bonchida–Válaszút – Észak–mezőségi magyar népzene (Kallós Archívum 1.) FA-058-2

Követelmény:

- Vonókezelés, jellegzetes akkordmenetek megtanulása.
- Brácsa és más kísérőhangszerek (pl. cimbalom) együttműködése a zenekarban.
- A zenekari hangzás arányai.

Az év végi vizsga ajánlott anyaga:

- 2–2 dallam bonchidai román verbunk és invirtita
- Bonchidai magyar táncok 7–8 percben

9. évfolyam

Zenei ismeretek, a hangszerkezelés fejlesztése:

- Kalotaszegi keserves, hajnali nóták és román táncok
- A kötetlen metrumú dallamok (keserves), valamint a rubato hajnali nóták kísérete, dallamkövetés, ritmizálás.
- A bánffyahunyadi, a magyarlónai és a mérai zenekarok játékának összehasonlítása.

Ajánlott tananyag:

- A magyar népi tánczene (Szerk.: Virágvölgyi – Pávai) – Jelenlévő múlt, Planétás Kiadó
- Vasas Samu – Salamon Anikó: Kalotaszegi ünnepek – Gondolat, 1986.
- Nagy Zsolt: Kalotaszegi népzene I, II. (Brácsa melléklet) (Budapest 1998) Magyar Művelődési Intézet – Népzenei Füzetek, szerk.: Eredics Gábor

Hangzóanyagok:



Czimmer György Alapfokú Művészeti Iskola

- Magyar Népzenei Antológia I. Tánczene LPX 18112–116
- A bogártelki Czilika–banda – Kalotaszegi népzene, Szerk.: Pávai István HHCD 003–004
- Kalotaszegi híres prímások – Esküvő Méréban (Fekete Antal gyűjtéseiből 2.) FECD 017
- Varga Ferenc „Csipás” – Kalotaszegi lakodalom, Türe 1976 (Fekete Antal gyűjtéseiből 8.) FECD 038
- Magyarlóna – Kalotaszegi magyar népzene (Kallós Archívum 2.) FA–075–2
- Váralmási Pici Aladár és bandája – Új Pátria 1. (Az Utolsó Óra gyűjteményéből) FA–101–2
- Szászfenes – A Muzák – Új Pátria 13. (Az Utolsó Óra gyűjteményéből) FA–113–2

Követelmény:

- Rubato dallamok stílusos kísérete.
- Tiszta intonáció.

Az év végi vizsga ajánlott anyaga:

- Kalotaszegi román táncok
- Kalotaszegi keserves, hajnali, csárdás, szapora 7–8 percben

10. évfolyam

Zenei ismeretek, a hangszerkezelés fejlesztése:

- Galga–mente népzeneje “A–D” hangnemekben (mars, lassú csárdás, bukós)

Ajánlott tananyag:

- Magyar Népzenei Antológia I. Tánczene LPX 18112–116
- Unger Balázs: Galga menti vonósbandák – Hagyományok Háza

Követelmény:

- Mérsékelt és élénk tempójú táncdallamok kísérete.
- Önállóság a dialektusnak megfelelő stílusos harmonizálás terén.
- Tiszta intonáció.
- Tempótartás.

Az év végi vizsga ajánlott anyaga:

- Galga menti táncok 7–8 percben

Követelmények a továbbképző évfolyamok elvégzése után

A tanuló ismerje:

- a magyar népzene nyelvjárás–területeit és ezek stílusbeli jellemzőit,
- a hangszeres zene szerepét a magyar népzenei hagyományában,
- a tanult hangszeres dallamok formai sajátosságait,
- a különböző népzenei tájegységek (dialektusok) jellemző tánc típusait, táncait, az ezekhez kapcsolódó dallamanyagot és hangszeres zenét,
- a különböző tájegységekre jellemző hagyományos népi hangszereket, hangszer–együtteseket, valamint a vonós bandák különböző felállításait és ezek hangzását,
- népzeneink múltját,
- hangszeres múltját, elterjedését a magyar népzeneben,
- alapfokon a népzene kutatás történetét, nevesebb személyiségeit, választott hangszerének kiemelkedő művelőit, eredeti előadóit.

Legyen képes:

- tánczenei folyamatban a dallamok összekötésére, ismerje a dallamok fűzésének szabályait,
- dallam– és típusváltás azonnali felismerésére,
- zenésztársaival zenei kapcsolatteremtésre.



Czimmer György Alapfokú Művészeti Iskola

A művészeti záróvizsga követelményei

A vizsga részei: a vizsga gyakorlati és elméleti vizsgarészből áll.

A vizsga tantárgya és időtartama: népi brácsa főtárgy, minimum 10 perc.

A vizsga tartalma:

- Rábaközi/ vagy gömöri táncok (verbunk, dus, lassú– és friss csárdás)
- Marosszéki táncok 7–8 percben (székely verbunk, sebes forduló, lassú csárdás, korcsos és szöktető)
- Parlando–rubato dallamok (3 dallam kalotaszegi hajnali vagy mezőségi keserves vagy szatmári hallgató)

A vizsga értékelése:

- megfelelés az előírt követelményeknek,
- technikai felkészültség,
- helyes testtartás, hangszertartás,
- hangképzés,
- intonáció,
- a vibrato helyes alkalmazása,
- hangszerkezelés,
- díszítések alkalmazása,
- helyes ritmus és tempó,
- előadásmód,
- a zenei stílus és az előírások megvalósítása,
- memória,
- alkalmazkodóképesség,
- állóképesség.

A tananyag feldolgozásához szükséges kötelező (minimális) taneszközök

- Megfelelő számú és minőségű hangszer
- A szükséges hang– és videofelvételek, könyvek, kották.
- Kétkazettás magnó, CD lejátszó, video–készülék, DVD lejátszó, TV készülék.
- Kottatartók,
- Metronóm

NÉPI BŐGŐ

„A” tagozat

A népi bőgő tanításának céljai, feladatai

A népi bőgő főtárgy tanításának célja olyan zenészek képzése, akik képesek a kárpát–medencei magyar és nemzetiségi népzene hangszeres darabjait a zenei hagyományokhoz hűen, hitelesen, stílusosan megszólaltatni – az egyes tájegységeken kialakult tradícióknak megfelelően – 3 húros (bélhúros) nagybőgőn; 4 húros (fémhúros) nagybőgőn, illetve csellón.

A népi bőgő oktatási terve – lehetőség szerint – a népi hegedű oktatási tervéhez igazodik és párhuzamosan halad a népi brácsa tantervével.

A tanuló ismerje meg:

- hangszerei felépítését, részeit, hangolását,
- a vonós hangszer család többi tagját,
- hangszere múltját, fajtáit, elterjedését a magyar nyelvterület különböző vidékein, a jelentősebb zenekarokat és muzsikusi egyéniségeket.



Czimmer György Alapfokú Művészeti Iskola

- a Kárpát–medence jellemző magyar és nemzetiségi tánc típusait, táncait,
- a különféle tánc kíséretekben alkalmazandó ritmusképletekhez szükséges egyszerű és összetett vonásnemeket, pengetési módokat
- a tánc házi gyakorlatban legelterjedtebb tájegységekhez kapcsolódó dallamanyagot és hangszeres zenét,
- a tánczenei folyamatok szerkezetét, zenei tartalmát, a régi és új stílusú táncok zenéjének jellegzetességeit,
- a tánchoz nem kapcsolódó szokásdallamokat és alkalmi hangszeres darabokat,
- a szükséges zeneelméleti fogalmaknak (funkciós rend, harmóniák, basszusmenetek stb.) az egyéb kísérőhangszerekkel (kontra, brácsa, cimbalom) együtt történő gyakorlati alkalmazását a nagybőgőn, illetve csellón

Alakítson ki:

- természetes hangszerkezelést, összehangolt jobb–és balkéz mozgást,
- a hagyományokhoz igazodó, ugyanakkor saját adottságainak is megfelelő, helyes és hatékony test–, hangszer– és kéztartást,
- a vele együtt muzsikáló kísérőhangszerekre is figyelemmel bíró rögtönzési készséget.

Fordítson figyelmet:

- a céltudatos gyakorlási módszer kialakítására,
- a különböző vonásnemek és a pengetett játék elsajátítására,
- a lapról olvasási készség mellett a memorizáló képesség, valamint a rögtönzőképesség fejlesztésére,
- a rendszeres zenekari muzsikálásra.
- Tanítsa meg a tanulókat a hangolási és a legalapvetőbb hangszer–karbantartási feladatokra.
- Válgjon nyitottá más népi hangszerek, más népek zenéje, más zenei műfajok, művészeti ágak iránt.

Előkészítő

1. évfolyam

Zenei ismeretek, a hangszerkezelés fejlesztése:

- Mondókák, gyermekdalok, gyermekjátékok, népdalok, táncok (szóval, énekelve, játszva, táncolva), illetve ezek kísérete énekkel, tapssal, dobogással, dobbal, gardonnal.
- A mozgás, a ritmus, a dallam és az anyanyelv összefüggései.
- A magyar népzeneben jellemző ritmusfordulatok megtanítása (egyenletes–, nyújtott– és élés ritmus valamint a szinkópa).
- Kamarazene – ritmust adó eszközökkel, hangszerekkel.

Követelmény:

- A tanuló ismerjen meg minél több gyermekdalt, népdalt.
- Legyen képes – alapfokon – tájékozódni nyelvünk, dalaink, hangszeres zenénk ritmusvilágában.

Az év végi vizsga ajánlott anyaga:

- Gyermekjátékok, táncok.
- Ének és ritmikus mozgás – ritmuskíséréttel (10–15 dallam, illetve mondóka).
- Kamarazene ritmusadó eszközökkel, hangszerekkel (kanál, fakalapács, bűgattyú, kereplő, kanná, köcsögduda, dob, gardon).

2. évfolyam

Zenei ismeretek, a hangszerkezelés fejlesztése:

- Ismerkedés a vonós hangszerekkel.



Czimmer György Alapfokú Művészeti Iskola

– Ritmusképzés rezgőhúrral.

A bőgő megszólaltatása:

– Pengetés egy húron egyenletes lassú, majd változó tempóban.

– Mozdás kísérése pengetéssel.

– A húr megrezgetése vonóval.

– A vonó vezetése egy húron, egyenletes lassú majd változó tempóban.

– Hangsúlyozás vonóval.

– Egyenletes, majd váltakozó ritmusú hangok játéka.

– Különböző vonásmódok (pl. hangsúlyosan, hangsúlytalanul kezdődő, hosszú illetve rövid vonások).

– Mozdás kísérése külön játszott hangokkal (két húron is).

A brácsa (kontra, hegedű–kontra) megszólaltatása:

– A hangszer tartása.

– Hangképzés, vonóvezetés egyenletes lassú, majd változó tempóban.

– A húrok együtthangzása (húrsíkok), hangzatok megszólaltatása.

– Hangsúlyozás, egyenletes és változó ritmusú hangzatok.

– Különböző vonásmódok (pl. hangsúlyosan, hangsúlytalanul kezdődő, hosszú illetve rövid vonások).

– Mozdás kísérése különjátszott hangokkal.

A hegedű megszólaltatása:

– A hangszer és a vonó tartása.

– Hangképzés, vonóvezetés egyenletes lassú, majd változó tempóban (húrsíkok!).

– Mondókák, kiolvasók, gyermekdalok hegedűn (egy, két húron).

– A dallamok játéka együttesel.

– Az "együtt hangzás" megérzése és megértése.

– Mozdás, gyermekjáték, tánc kísérése együttesel.

Követelmény:

- A gyermek legyen képes megszólaltatni különböző, a zenekari játék szempontjából nélkülözhetetlen vonós hangszereket.

- Sajátítsa el a vonós hangszeren történő hangképzés, hangsúlyozás és ritmusjáték alapelemeit.

- Legyen képes hangok, és egyszerű dallamok intonálására saját hangszerén, valamint a megismert vonós hangszerek egyszerű megszólaltatására.

Az év végi vizsga ajánlott anyaga:

– Mondókák, kiolvasók, gyermekdalok előadása hegedűn (egy és két húron).

– Együttes játék – zenekarban, ritmikus mozdás, gyermekjáték és tánc kísérése zenekarral.

Alapfok

1. évfolyam

Zenei ismeretek, a hangszerkezelés fejlesztése:

– Dél–Dunántúl: ugrós–kanásztánc, lassú és friss csárdás „A” hangnemben

– Szék: lassú, csárdás, porka, verbunk

– Ismerje és tudja alkalmazni a tánckíséretben is a tanult (hangsúllyal kezdődő, illetve hangsúlyosan végződő) alapvonásokat.

Ajánlott tananyag:

- A magyar népi tánczene (Szerk.: Virágölglyi – Pávai) – Jelenlévő múlt sorozat, Planétás Kiadó

- Mohácsy Albert: Magyar népzenei dallamgyűjtemény bőgőmelléklete – Hagyományok Háza

- Lajtha László: Dunántúli táncok és dallamok II. – Hagyományok Háza



- A széki hangszeres népzene (Szerk.: Virágvölgyi – Felföldi) – Jelenlévő múlt sorozat, Planétás Kiadó

- Halmos Béla – Virágvölgyi Márta: A széki férfitáncok zenéje – Hagyományok Háza

- Lajtha László – Széki gyűjtés: Bögömmelléklet Konkoly Elemér lejegyzésében Hagyományok Háza

Hangzóanyagok:

- Magyar Népzenei Antológia I. Tánczene LPX 18112–116

- A bogyiszlói zenekar. (Szerk.: Sebő Ferenc) SLPX 18095 Hungaroton 1984.

- Ádám István „Icsán” és bandája – Széki népzene (Mestereink sorozat) FA-069-2

Követelmény:

Legyen képes:

- a basszus funkciók alkalmazására az évfolyam szintjének megfelelően,
- tudatosan előkészíteni és végrehajtani a húr- és vonóváltó műveleteket,
- tudatos hangképzésre, hangszerkezelésre,
- tempótartásra, ritmizálásra, hangsúlyozásra,
- hallás utáni dallamtanulásra,
- az adott tánc típus és annak tempója ismeretében a megtanult dalokat kíséreni,
- felismerni a játszott dallamok szerkezetét,
- a tanult dialektusok énekelt dallamainak megtanulására.

Az év végi vizsga ajánlott anyaga:

– 2-2 dallam széki lassú, csárdás és porka.

– Dél-dunántúli táncok 7-8 percen.

2. évfolyam

Zenei ismeretek, a hangszerkezelés fejlesztése:

– Szék: ritka és sűrű tempó, négyes, hétlépés

– Ismerje és tudja alkalmazni a tánc kíséretben is a tanult (szaggatott, illetve folyamatos) egyenletes és aszimmetrikus düvő vonásokat.

Ajánlott tananyag:

- A magyar népi tánczene (Szerk.: Virágvölgyi – Pávai) – Jelenlévő múlt sorozat, Planétás Kiadó

- Mohácsy Albert: Magyar népzenei dallamgyűjtemény bögömmelléklete – Hagyományok Háza

- Lajtha László: Dunántúli táncok és dallamok II. – Hagyományok Háza

- A széki hangszeres népzene (Szerk.: Virágvölgyi – Felföldi) – Jelenlévő múlt sorozat, Planétás Kiadó

- Halmos Béla – Virágvölgyi Márta: A széki férfitáncok zenéje – Hagyományok Háza

- Lajtha László – Széki gyűjtés: Bögömmelléklet Konkoly Elemér lejegyzésében – Hagyományok Háza

Hangzóanyagok:

- Magyar Népzenei Antológia I. Tánczene LPX 18112–116

- A bogyiszlói zenekar. (Szerk.: Sebő Ferenc) SLPX 18095 Hungaroton 1984.

- Ádám István „Icsán” és bandája – Széki népzene (Mestereink sorozat) FA-069-2

Követelmény:

Legyen képes:

- a megfelelő hangsúlyozásra, illetve a különböző vonásnemekkel a belső hangsúlyozásra,
- aszimmetrikus vonás használatára külön vonóval és düvözve is (széki lassú, illetve négyes esetében),
- a különböző tánc típusokat az adott hangnemben kíséreni, illetve a megfelelő sorzáró



Czimmer György Alapfokú Művészeti Iskola

formulákkal lezárni (verbunk, ritka tempo, hétlépés),

- a műfaji váltások magabiztos végrehajtására (porka–hétlépés, sűrű–ritka tempo),
- teljes tánczenei folyamatok kíséretének eljátszására,
- a tanult dialektusok énekelt dallamainak megtanulására.

Az év végi vizsga ajánlott anyaga:

- Széki táncok 7–8 percben.

3. évfolyam

Zenei ismeretek, a hangszerkezelés fejlesztése:

- Kalotaszeg: legényes, csárdás, szapora, verbunk „A” hangnemben
- Rábaköz: dus, lassú és friss csárdás „A” hangnemben
- Fejlessze balkéz–technikáját a III. fekvésig terjedően a népzében használatos zárt fekvéseknek (1–4, illetve 2–4) megfelelően.

Ajánlott tananyag:

- A magyar népi tánczene (Szerk.: Virágvölgyi – Pávai) – Jelenlévő múlt sorozat, Planétás Kiadó Mohácsy Albert: Magyar népzenei dallamgyűjtemény bőgőmelléklete – Hagyományok Háza

- Mester L. – Árendás P. – Doór R.: Kalotaszegi Legényesek (Magyarlóna) Hagyományok Háza

- Mohácsy Albert: Kalotaszegi Népzene I–II. – Hagyományok Háza

Hangzóanyagok:

- Magyar Népzenei Antológia I. Tánczene LPX 18112–116

- A bogártelki Czilika–banda – Kalotaszegi népzene, Szerk.: Pávai István HHCD 003–004

- Kalotaszegi híres prímások – Esküvő Méréban (Fekete Antal gyűjtéseiből 2.) FECD 017

- Varga Ferenc „Csipás” – Kalotaszegi lakodalom, Türe 1976 (Fekete Antal gyűjtéseiből 8.) FECD 038

- Magyarlóna – Kalotaszegi magyar népzene (Kallós Archívum 2.) FA–075–2

- Váralmási Pici Aladár és bandája – Új Pátria 1. (Az Utolsó Óra gyűjteményéből) FA–101–2

- Szászfenes – A Muzák – Új Pátria 13. (Az Utolsó Óra gyűjteményéből) FA–113–2

Követelmény:

Legyen képes:

- a pizzicato különböző fajtáinak alkalmazására a tánczenében,
- bizonyos tánc kíséretnek esetén többfajta vonásnem alkalmazására, ezek változtatására a tempó és a zenei löktetés megtartása mellett
- a friss csárdások gyors tempójának megtartására,
- megfelelő zenekari összjátékra,
- a tanult dialektusok énekelt dallamainak megtanulására.

Az év végi vizsga ajánlott anyaga:

- 2–2 dallam rábaközi dus, lassú és friss csárdás
- Kalotaszegi táncok 7–8 percben

4. évfolyam

Zenei ismeretek, a hangszerkezelés fejlesztése:

- Marosszék: verbunk, sebes forduló, lassú, korcsos, cigánycsárdás „D” hangnemben
- Magyarpalatka: lassú cigánytánc, ritka csárdás, szokós, sűrű csárdás, korcsos
- Ismerje a különböző tánc típusok tempóit, a műfaji váltásokat a prímás játékához igazodva magabiztosan hajtsa végre
- Tudja az alap– és összetett vonásokat német kápás vonóval, valamint a visszacsapásos, illetve visszacsapás nélküli pizzicatot.



Czimmer György Alapfokú Művészeti Iskola

- Alkalmazza a megfelelő vonásnemeket az egy („C”) húron történő játékmódban is.
- Sajátítsa el az egy húros játékmód bal kéz-fekvéseit, rendelkezzen az ehhez szükséges állóképességgel.

Ajánlott tananyag:

- A magyar népi tánczene (Szerk.: Virágvölgyi – Pávai) – Jelenlévő múlt sorozat, Planétás Kiadó

- Árendás P. – Kozma Gy.: Vajdaszentiványi Népzene I. brácsa–bögő melléklete – Hagyományok Háza

- Mohácsy Albert: Magyar népzenei dallamgyűjtemény bögőmelléklete – Hagyományok Háza Hangzóanyagok:

- Marosszéki Muzsika – Vavrincez András gyűjtéseiből HHCD 014– 015

- Péterlaki bandavezető – Lunka József (Fekete Antal gyűjtéseiből 4.) FECD 024

- Vajdaszentiványi zenekar – Éljen a magyar! (Fekete Antal gyűjtéseiből 7.) FECD 032

- Csiszár Aladár – Magyarpéterlaka – Új Pátria 12. (Az Utolsó Óra gyűjteményéből) FA–112–2

- Magyarpalatkai banda – Esküvő Mezőkeszüben (Fekete Antal gyűjtéseiből 1.) FECD 008

- Magyarpalatkai banda – Esküvő Magyarpalatkán 1984–ben (Fekete Antal gyűjtéseiből 3.) FECD 021

- Báré–Magyarpalatka – Új Pátria 3. (Az Utolsó Óra gyűjteményéből) FA–103–2

Követelmény:

Legyen képes:

- a helyes hangsúlyozásra (pl. sebes forduló–korcsos szökös–sűrű csárdás közötti hasonlóságok, illetve különbözőségek érzékeltetésére),

- a különböző vonások és pengetések variációira,

- hallás utáni dallamtanulásra és a kotta nélküli kíséretre,

- a tanult tánc típusokat megfelelő hangnemben kíséreni és lezárni,

- a tanult dialektusok énekelt dallamainak elsajátítására és énekes előadó zenekari kíséretére.

Az év végi vizsga ajánlott anyaga:

- 2–2 dallam magyarpalatkai lassú cigánytánc, ritka csárdás, szökös, sűrű csárdás

- Marosszéki táncok 7–8 percben.

5. évfolyam

Zenei ismeretek, a hangszerkezelés fejlesztése:

- Magyarpalatka: ritka magyar, sűrű magyar, négyes

- Szatmár: lassú és friss csárdás, kondástánc, oláhos „A” hangnemben

- Ismerje a funkciós harmonizálást, a kíséretszólam jellemző fordulatait az új stílusú zenekarok játékában.

- Fejlessze balkéz–technikáját a III. fekvésig terjedően, a klasszikus zenei gyakorlatban használatos nyitott fekvések alkalmazásával.

- Alkalmazza tudatosan, a többi kísérőhangszerrel együttműködve a harmóniafüzéseknek megfelelő basszusmeneteket.

Ajánlott tananyag:

- A magyar népi tánczene (Szerk.: Virágvölgyi – Pávai) – Jelenlévő múlt sorozat, Planétás Kiadó

- Mohácsy Albert: Magyar népzenei dallamgyűjtemény bögőmelléklete – Hagyományok Háza Hangzóanyagok:

- Magyarpalatkai banda – Esküvő Mezőkeszüben (Fekete Antal gyűjtéseiből 1.) FECD 008

- Magyarpalatkai banda – Esküvő Magyarpalatkán 1984–ben (Fekete Antal gyűjtéseiből 3.)



Czimmer György Alapfokú Művészeti Iskola

FECD 021

- Báré–Magyarpalatka – Új Pátria 3. (Az Utolsó Óra gyűjteményéből) FA–103–2
- Szatmári bandák (Szerk.: Vavrincez András, Hans Hurtig) Hungaroton 1995. HCD 18192

Követelmény:

Legyen képes:

- önálló gyakorlásra, tanulásra,
- hallás utáni dallamtanulásra,
- a kíséretszólam egyszerű lejegyzésére, formai és tartalmi elemzésére,
- a különböző tánc típusok között a váltások magabiztos végrehajtására, ritmikai és zenei értelemben egyaránt (közjátékok, sorzárók, stb.),
- a zenei tartalom kifejezésének igényével a tempo, a karakter, a tánc típus és a dialektus követelményeinek megfelelően a megtanult dallamokat hallás után játszani, illetve kísérni,
- parlando, rubato, giusto játékmódok igényes kíséretére,
- a tanult dialektusok énekelt dallamainak megtanulására, azok kíséretére.

Az év végi vizsga ajánlott anyaga:

- 2–2 dallam szatmári kondástánc, lassú és friss csárdás
- Magyarpalatkai táncok 7–8 percben.

6. évfolyam

Zenei ismeretek, a hangszerkezelés fejlesztése:

- Szatmár: hallgató, magyar verbunk, lassú és friss csárdás „D” hangnemben
- Küküllő menti magyar táncok : lassú, székely verbunk, féloláhos, szökő, szegényes, pontozó

Ajánlott tananyag:

- A magyar népi tánczene (Szerk.: Virágvolgyi – Pávai) – Jelenlévő múlt sorozat, Planétás Kiadó
- Mohácsy Albert: Magyar népzenei dallamgyűjtemény bögmelléklete – Hagyományok Háza Hangzóanyagok:
- Magyar Népzenei Antológia I. Tánczene (5 lemez) LPX 18112–116
- Szatmári bandák (Szerk.: Vavrincez András, Hans Hurtig) Hungaroton 1995. HCD 18192
- A magyarbecsei Kulcsár Ferenc bandája – Szerk.: Pávai István HHCD 011–012
- Ádámosi banda – Sövényfalvi lakodalom 1980–ban (Fekete Antal gyűjtéseiből 5.) FECD 025
- Szántó Ferenc – Magyarbecse (Mestereink sorozat) FA–040–2
- Szászcsávás Band – Transylvanian folk music Szerk.: Szánthó Zoltán
- Szászcsávás Band 3.– Thermal Comfort Kft. 1998. Szerk.: Szánthó Zoltán
- Szászcsávás–Szászbogács – Új Pátria 10. (Az Utolsó Óra gyűjteményéből) FA–110–2

Követelmény:

Legyen képes:

- önálló gyakorlásra, tanulásra,
- hallás és kotta utáni dallamtanulásra,
- a kíséretszólam egyszerű lejegyzésére, formai és tartalmi elemzésére,
- a különböző tánc típusok között a váltások magabiztos végrehajtására, ritmikai és zenei értelemben egyaránt (közjátékok, sorzárók, stb.),
- a zenei tartalom kifejezésének igényével a tempo, a karakter, a tánc típus és a dialektus követelményeinek megfelelően, a megtanult dallamokat hallás után játszani, illetve kísérni,
- parlando, rubato, giusto játékmódok igényes kíséretére,
- a tanult dialektusok énekelt dallamainak megtanulására, azok kíséretére.

Az év végi vizsga ajánlott anyaga:

- 2–2 dallam Küküllő–menti lassú, szökő, szegényes, pontozó



Követelmények az alapfok évfolyamainak elvégzése után

A tanuló ismerje:

- hangszerei felépítését, részeit, hangolását, húrozását,
- a három- és négyhúros bőgő, illetve cselló népzeneben használatos balkéz-fekvéseit, dialektusonként jellemző basszusmeneteit.
- a népzeneben használatos vonófajták kezelését, az egyszerű és összetett vonásnemeket, illetve a különböző pengetés fajtákat.
- a vonós népzene hazai hangzó, lejegyzett és elméleti forrásanyagát, valamint az általános népzenei irodalmat.

Legyen képes:

- természetes, hosszú időtávon is oldott hangszerkezelésre, biztos és dinamikus hangképzésre vonóval és pengetve egyaránt,
- az egyszerű, illetve összetett vonások alkalmazására,
- a jobb és bal kéz technikájának összehangolására,
- az adott tánczenére jellemző hangsúlyozás, aszimmetria és dinamika tudatos alkalmazására,
- hangszeres népzenei darabok önálló megtanulására.

Rendelkezzék:

- biztos tempótartással, ritmusérzéssel,
- periódusérzéssel,
- lapról olvasási készséggel,
- biztos zenei memóriával, fejlett hallással, kontrolláló képességgel

A művészeti alapvizsga követelményei

A vizsga részei: a vizsga gyakorlati és elméleti vizsgarészből áll.

A gyakorlati vizsga tantárgya és időtartama: népi bőgő főtárgy, minimum 10 perc.

A vizsga tartalma:

- Dél-dunántúli táncok (3–3 dallam: ugrós, lassú- és friss csárdás)
- Széki táncrend 7–8 percben (magyar, sűrű- és ritka tempó, lassú és csárdás)
- Magyarpalatkai táncrend (ritka és sűrű magyar, lassú cigánytánc, csárdás, szökős és sűrű csárdás)

A vizsga értékelése:

- megfelelés az előírt követelményeknek,
- technikai felkészültség,
- helyes testtartás, hangszertartás,
- hangképzés,
- intonáció,
- a vibrato helyes alkalmazása,
- hangszerkezelés,
- díszítések alkalmazása,
- helyes ritmus és tempó,
- előadásmód,
- a zenei stílus és az előírások megvalósítása,
- memória,
- alkalmazkodóképesség,
- állóképesség.



Továbbképző

A továbbképző évfolyamok eléréséig a tanulók tudásszintje között képességeik, teherbírásuk és szorgalmuk alapján jelentős különbség alakulhat ki. Ez a különbség a továbbképző évfolyamokon egyéb elfoglaltságaiktól, gyakorlási idejüktől, érdeklődési körüktől függően tovább növekedhet. Zenetanulásuk iránya és célja is eltérhet; vagy az egyéni hangszertudás tökéletesítése, vagy a kamarazenei, illetve zenekari játék fejlesztése kerül előtérbe.

7. évfolyam

Zenei ismeretek, a hangszerkezelés fejlesztése:

– Gömör: verbunk, hallgató, lassú és friss csárdás „D” hangnemben

Ajánlott tananyag:

- Varsányi Ildikó: Gömöri népzene – Hagyományok Háza

Követelmény:

Legyen képes:

– bizonyos tánc kíséretnek esetén többfajta vonásnem alkalmazására, ezek változtatására a tempó és a zenei löktetés megtartása mellett

– megfelelő zenekari összejátékra,

– a tanult dialektusok énekelt dallamainak megtanulására.

Az év végi vizsga ajánlott anyaga:

– Gömöri táncok 7–8 percben

8. évfolyam

Zenei ismeretek, a hangszerkezelés fejlesztése:

1. Bonchidai magyar táncok: lassú és sűrű magyar, lassú és sűrű csárdás

2. Bonchidai román táncok: lassú és sűrű csárdás, verbunk és invirtita

Ajánlott tananyag:

- A magyar népi tánczene (Szerk.: Virágvolgyi – Pávai) – Jelenlévő múlt sorozat, Planétás Kiadó

- Mohácsy Albert: Magyar népzenei dallamgyűjtemény bölgömelléklete – Hagyományok Háza

- Árendás P. – Havasréti Pál: Bonchidai Népzene I. brácsa–bölgő melléklet – Hagyományok Háza

Hangzóanyagok:

- Bonchida–Válaszút – Észak–mezőségi magyar népzene (Kallós Archívum 1.) FA–058–2

Követelmény:

Legyen képes:

– bizonyos tánc kíséretnek esetén többfajta vonásnem alkalmazására, ezek változtatására a tempó és a zenei löktetés megtartása mellett

– megfelelő zenekari összejátékra,

– a tanult dialektusok énekelt dallamainak megtanulására.

Az év végi vizsga ajánlott anyaga:

– 2–2 dallam bonchidai román verbunk és invirtita

– Bonchidai magyar táncok 7–8 percben

9. évfolyam

Zenei ismeretek, a hangszerkezelés fejlesztése:

– Kalotaszeg: keserves, hajnali és román táncok

Ajánlott tananyag:

- A magyar népi tánczene (Szerk.: Virágvolgyi – Pávai) – Jelenlévő múlt sorozat, Planétás



Kiadó

- Mohácsy Albert: Kalotaszegi Népzene I–II. – Hagyományok Háza

Hangzóanyagok:

- Magyar Népzenei Antológia I. Tánczene (5 lemez) LPX 18112–116

- A bogártelki Czilika–banda – Kalotaszegi népzene, Szerk.: Pávai István HHCD 003–004

- Kalotaszegi híres prímások – Esküvő Méréban (Fekete Antal gyűjtéseiből 2.) FECD 017

- Varga Ferenc „Csipás” – Kalotaszegi lakodalom, Türe 1976 (Fekete Antal gyűjtéseiből 8.) FECD 038

- Magyarlóna – Kalotaszegi magyar népzene (Kallós Archívum 2.) FA–075–2

- Váralmási Pici Aladár és bandája – Új Pátria 1. (Az Utolsó Óra gyűjteményéből) FA–101–2

- Szászfenes – A Muzák – Új Pátria 13. (Az Utolsó Óra gyűjteményéből) FA–113–2

Követelmény:

Legyen képes:

– bizonyos tánc kísérek esetén többfajta vonásnem alkalmazására, ezek váltogatására a tempó és a zenei löktetés megtartása mellett

– megfelelő zenekari összjátékra,

– a tanult dialektusok énekelt dallamainak megtanulására.

Az év végi vizsga ajánlott anyaga:

– Kalotaszegi román táncok

– Kalotaszegi keserves, hajnali, csárdás, szapora 7–8 percben

10. évfolyam

Zenei ismeretek, a hangszerkezelés fejlesztése:

- Galga mente: mars, lassú csárdás, bukós „A” hangnemben

Ajánlott tananyag:

- Unger Balázs: Galga menti vonósbandák – Hagyományok Háza

Követelmény:

Legyen képes:

– bizonyos tánc kísérek esetén többfajta vonásnem alkalmazására, ezek váltogatására a tempó és a zenei löktetés megtartása mellett

– megfelelő zenekari összjátékra,

– a tanult dialektusok énekelt dallamainak megtanulására.

Az év végi vizsga ajánlott anyaga:

– Galga menti táncok 7–8 percben

Követelmények a továbbképző évfolyamok elvégzése után

A tanuló ismerje:

– a magyar népzene nyelvjárás–területeit és ezek stílusbeli jellemzőit,

– a hangszeres zene szerepét a magyar népzenei hagyományában,

– a tanult hangszeres dallamok formai sajátosságait,

– a különböző népzenei tájegységek (dialektusok) jellemző tánc típusait, táncait, az ezekhez kapcsolódó dallamanyagot és hangszeres zenét,

– a különböző tájegységekre jellemző hagyományos népi hangszereket, hangszer–együtteseket, valamint a vonós bandák különböző felállításait és ezek hangzását,

– népzeneink múltját,

– hangszeres múltját, elterjedését a magyar népzeneben,

– vázlatosan a hazai népzene kutatás történetét, nevesebb személyiségeit, választott hangszerének kiemelkedő művelőit, hagyományörző előadóit.



Legyen képes:

- tánczenei folyamatban a különböző dallamok kíséretének összekötésére, ismerje a kíséretszólam fűzésének szabályait,
- dallam- és típusváltás azonnali felismerésére,
- zenésztársaival zenei kapcsolatteremtésre.

A művészeti záróvizsga követelményei

A vizsga részei: a vizsga gyakorlati és elméleti vizsgarészből áll.

A gyakorlati vizsga tantárgya és időtartama: Népi bőgő főtárgy, minimum 10 perc.

A vizsga tartalma:

- Marosszéki táncok 7–8 percben (székely verbunk, sebes forduló, lassú csárdás, korcsos és szöktető)
- Rábaközi/ vagy gömői táncok (verbunk, dus, lassú- és friss csárdás)
- Parlando–rubato dallamok (3 dallam kalotaszegi hajnali vagy mezősegi keserves vagy szatmári hallgató)

A vizsga értékelése:

- megfelelés az előírt követelményeknek,
- technikai felkészültség,
- helyes testtartás, hangszertartás,
- hangképzés,
- intonáció,
- a vibrato helyes alkalmazása,
- hangszerkezelés,
- díszítések alkalmazása,
- helyes ritmus és tempó,
- előadásmód,
- a zenei stílus és az előírások megvalósítása,
- memória,
- alkalmazkodóképesség,
- állóképesség.

A tananyag feldolgozásához szükséges kötelező (minimális) taneszközök

- Megfelelő számú, jó minőségű, bélhúrokkal felszerelt bőgő.
- MP3-as és CD játszó, video- illetve DVD lejátszó–felvevő készülék.
- Lejegyzések készítésére alkalmas többsebességű magnetofon vagy számítógép.
- Hangzó zenei és videó/DVD példatár.
- Metronóm.

NÉPI FURULYA

„A” tagozat

A furulyatanítás feladatai

Ismertesse meg a tanulóval:

- a furulyák fontosabb fajtáinak játéktechnikáját, a furulya hangszercsalád történeti múltját,
- a magyar népzene főbb dialektusaiban a furulyajáték jellegzetességeit, az ezekkel összefüggő énekelt és hangszeres dallamokat, táncfajtaikat, népszokásokat, mindezek formai és tartalmi elemeivel, zenei gondolkodásmódjaival együtt,



– a hangszerjátékhoz szükséges elméleti ismereteket.

Fejlessze:

- a tanuló hallását,
- a nyelvvel is összefüggő ritmus- és hangsúlyérzékét, formaérzékét, stílusérzékét, rögtönzőképességét, zenei emlékezetét,
- képességét dallamok rögtönző összefűzésére, táncjátékok és ciklusok kialakítására,
- önálló lényegfelismerő képességét,
- a táncosokkal, illetve az énekessel való zenei kommunikációképességét.

Alakítson ki:

- könnyed hangszerkezelést,
- megfelelő légzéstechnikát, helyes és a hagyományoknak megfelelő befúvásmodokat,
- test-, hangszer- és kéztartást, billentést, laza, egyenletes ujjtechnikát.

Előkészítő

1. évfolyam

Zenei ismeretek, a hangszerkezelés fejlesztése:

- Népdalok éneklése és furulyázása, díszítés nélkül, ügyelve a szöveg és nyelvi hangsúlyok adta szabályokra.

Ajánlott tananyag:

- Gergelits Márta: Furulya előkészítő 1–2 (Budapest 1992) Magyar Művelődési Intézet – Népzenei Füzetek, szerk.: Eredics Gábor
- Dévai János: Furulyaiskola I. (Budapest 1987) Magyar Művelődési Intézet – Népzenei Füzetek, szerk.: Eredics Gábor
- Fábrián Éva – Juhász Zoltán: Éneklő furulya. Hagyományok Háza 2003.

Követelmények:

- Legyen képes a tanévben tanult népdalokat helyes hangsúlyozással énekelni és furulyázni.

Az év végi vizsga javasolt anyaga:

- Rubato és giusto népdalok eljátszása, magyar nyelvi hangsúlyozással és ritmikával.

2. évfolyam

Zenei ismeretek, a hangszerkezelés fejlesztése:

- Székelyföldi népdalok éneklése és furulyázása, díszítés nélkül, ügyelve a szöveg és nyelvi hangsúlyok adta szabályokra.

Ajánlott tananyag:

- Gergelits Márta: Furulya előkészítő 1–2 (Budapest 1992) Magyar Művelődési Intézet – Népzenei Füzetek, szerk.: Eredics Gábor
- Dévai János: Furulyaiskola I. (Budapest 1987) Magyar Művelődési Intézet – Népzenei Füzetek, szerk.: Eredics Gábor
- Fábrián Éva – Juhász Zoltán: Éneklő furulya. Hagyományok Háza, 2003.

Követelmények:

- Legyen képes a tanévben tanult székelyföldi népdalokat helyes hangsúlyozással énekelni és furulyázni.

Az év végi vizsga javasolt anyaga:

- Rubato, lassú és sebes csárdás dallamok eljátszása a Székelyföldről.



Alapfok

1. évfolyam

Zenei ismeretek, a hangszerkezelés fejlesztése:

- Udvarhelyszéki dallamok.
- A hatlyukú furulya alsó 10 hangjának használata.
- A hetedik hang módosítása félfedéssel.
- Az ajakkal segített felhangos fúvástechnika kialakítása.
- Hangcsoportok összekötése (legato), szétválasztása (staccato).
- A csárdásdallamok ütemeinek belső hangsúlyai.

Ajánlott tananyag:

- Gergelits Márta: Furulya előkészítő 1–2 (Budapest 1992) Magyar Művelődési Intézet – Népzenei Füzetek, szerk.: Eredics Gábor
- Dévai János: Furulyaiskola I. (Budapest 1987) Magyar Művelődési Intézet – Népzenei Füzetek, szerk.: Eredics Gábor
- Juhász Zoltán: Furulyaiskola II. – Székelyföld (Budapest 1989) Magyar Művelődési Intézet – Népzenei Füzetek, szerk.: Eredics Gábor

Követelmény:

- Legyen képes a tanult székelyföldi dallamokat stílusosan, a tánc típusoknak megfelelő tempóban, egyszerűen díszítve, variáltan eljátszani.

Az év végi vizsga javasolt anyaga:

- Egy– egy rubato, lassú és sebes csárdás dallam Udvarhely székből.

2. évfolyam

Zenei ismeretek, a hangszerkezelés fejlesztése:

- Csíki székely dallamok.
- A hatlyukú furulya alsó 14 hangjának használata – az első átfújás hangjai.
- A hetedik hang módosítása villa fogással.
- Triolás ritmusok a forgató dallamokban.
- Aszimmetrikus ütemezésű és ritmusú csárdás dallamok.
- Közös muzsikálás másik furulyással, gardonnal.

Ajánlott tananyag– kották hangzó melléklettel:

- Juhász Zoltán: Furulyaiskola II. – Székelyföld (Budapest 1989) Magyar Művelődési Intézet – Népzenei Füzetek, szerk.: Eredics Gábor

Követelmény:

- Legyen képes a tanult felcsíki dallamokat stílusosan, egyszerűen díszítve, variáltan, a tánc típusoknak megfelelő tempóban eljátszani.

Az év végi vizsga javasolt anyaga:

- Egy– egy felcsíki keserves, lassú és sebes csárdás, féloláhos, verbunk dallam gardonkísérettel is.

3. évfolyam

Zenei ismeretek, a hangszerkezelés fejlesztése:

- A dunántúli dialektus dallamai és játékmódja furulyán.
- A dallamok záróhangja a furulya alaphangja.

Ajánlott tananyag:

- Juhász Zoltán: Furulyaiskola IV. – Dél–Dunántúl, kotta + kazetta (Budapest 1992) Magyar Művelődési Intézet – Népzenei Füzetek, szerk.: Eredics Gábor
- Archív dunántúli duda és furulyafelvételek (Néprajzi Múzeum, MTA Zenetudományi Intézet)



Követelmény:

- Legyen képes a tanult dunántúli dallamokat stílusosan, egyszerűen díszítve, variáltan, a tánc típusoknak megfelelő tempóban eljátszani.

Az év végi vizsga javasolt anyaga:

– Dél–dunántúli rubato, ugrós, kanásztánc, lassú és friss csárdás dallamok eljátszása.

4. évfolyam

Zenei ismeretek, a hangszerkezelés fejlesztése:

– Gyimesi dallamok.

– A hatlyukú furulya 2 oktávjának használata.

– Torokhangos (gégezöngés) kíséret a tanuló alkatától, fejlettségi szintjétől függően.

– Aszimmetrikus ütemezésű és ritmusú, illetve szinkópás ritmusú dallamok és hangsúlyozásuk.

– Közös muzsikálás másik furulyással, gardonnal.

Ajánlott tananyag:

- Juhász Zoltán: Az utolsó dudás. Pál István nógrádi pásztor zenei öröksége. Magyar Művelődési Intézet, 1998

- Juhász Zoltán: Furulyaiskola III. – Gyimes (Budapest 1990) Magyar Művelődési Intézet – Népzenei Füzetek, szerk.: Eredics Gábor

- Nesztor Iván: Gyimesi furulyamuzsika (Budapest 1993) Magyar Művelődési Intézet – Népzenei Füzetek, szerk.: Eredics Gábor

- Magyar furulyások Erdélyben és Moldvában – kazetta. szerk. Juhász Zoltán (Budapest 1993) Hungaroton

Követelmény:

Legyen képes:

– a tanult gyimesi dallamokat stílusosan, díszítve, variáltan, a tánc típusoknak megfelelő tempóban eljátszani.

– a hatlyukú furulya 2 oktávjának használatára.

Az év végi vizsga javasolt anyaga:

– Egy–egy gyimesi lassú és sebes magyaros, csárdás, kettős jártatója és sirülője, keserves dallam eljátszása gardonkísérettel is.

5. évfolyam

Zenei ismeretek, a hangszerkezelés fejlesztése:

– A palóc furulyajáték dallamvilága és játéktechnikája.

– Semleges hangsorú furulyák ismerete.

– Dudanóták játéka furulyán, dudautánzó furulyajáték.

– A dallamok záróhangja a furulya alaphangja mind az alsó, mind a felső oktávon.

– A törzshangok elválasztására szolgáló figurák, variációk.

– Több furulya együttes játéka.

– Énekkíséret furulyával.

– Az énekes–nyelvi törvények, hangsúlyok, prozódiai szabályok érvényesülése a furulyajátékban.

Ajánlott tananyag:

- Juhász Zoltán: Az utolsó dudás. Pál István nógrádi pásztor zenei öröksége. Magyar Művelődési Intézet, 1998

- Juhász Zoltán: Kukucska Ernő nógrádi dudás és furulyás hagyatéka (Budapest 1994) Magyar Művelődési Intézet – Népzenei Füzetek, szerk.: Eredics Gábor

- Archív nógrádi dudás és furulyás felvételek (Pátria hanglemezsorozat, MTA Zenetudományi



Intézet, Néprajzi Múzeum)

- Magyar dudások CD

Követelmény:

- Ismerje meg és sajátítsa el az évfolyam technikai szintjén a palóc furulyajáték dallamvilágát és játéktechnikáját.

- Semleges hangsorú furulyák ismerete.

- A dallamok záróhangja a furulya alaphangja mind az alsó, mind a felső oktávon.

Az év végi vizsga javasolt anyaga:

– Két-két palóc giusto és rubato dallam eljátszása.

– Dudautánzó furulyajáték

6. évfolyam

Zenei ismeretek, a hangszerkezelés fejlesztése:

– A hatlyukú furulya 2. és 3. átfújása.

– A mezőségi lassú és magyar ritmikája, hangsúlyai a széki zenében.

– Tilinkójáték.

– Variáció és díszítés a széki és moldvai dialektus szabályai szerint.

– Ismerkedés a szomszédnépek hangszereivel és dallamaival.

– Önálló dallamtanulás, egyszerű lejegyzés.

Ajánlott tananyag:

- Juhász Zoltán: Furulyaiskola IV. – Dél–Dunántúl, kotta + kazetta (Budapest 1992) Magyar Művelődési Intézet – Népzenei Füzetek, szerk.: Eredics Gábor

- Archív dunántúli duda és furulyafelvételek (Néprajzi Múzeum, MTA Zenetudományi Intézet

- Széki énekesek és furulyások CD – Fonó kiadás

- Gyűjtések széki furulyásoktól – Hagyományok Háza

- Balogh Sándor: Moldvai csángómagyar furulyás dallamok és énekek

- Széki pár. Szerk. Juhász Zoltán (kazetta)

- Magyar furulyások Erdélyben és Moldvában – kazetta. szerk. Juhász Zoltán (Budapest 1993) Hungaroton

- Moldvai csángómagyar furulyás dallamok: Hodorog András – kazetta. szerk. Balogh Sándor (Budapest 1994) Harmónia BT.

Követelmény:

- Ismerje meg és sajátítsa el az évfolyam technikai szintjén a mezőségi lassú és magyar ritmikáját, hangsúlyait a széki zenén keresztül.

Legyen képes:

– a tanult moldvai dallamokat stílusosan, díszítve, variáltan, a tánc típusoknak megfelelő tempóban eljátszani.

– a hatlyukú furulya 2. és 3. átfújására.

– önálló dallamtanulásra, egyszerű lejegyzésre.

Az év végi vizsga javasolt anyaga:

– Széki lassú csárdás, magyar.

– Moldvai táncdallamok.

Követelmények az alapfok évfolyamainak elvégzése után

A tanuló legyen képes:

– természetes hangszerkezelésre,

– tiszta intonációra,

– a hang, illetve hangszín kialakítására, díszítésére a hagyomány adta kereteken belül,



- hangszeres népzenei darabok önálló megtanulására hangfelvételtől,
- énekes dallamok megformálására hangszerein az adott dialektus hagyományos előadásmódján,
- énekkíséretre,
- más hangszerekkel való együttes játékra a hagyomány adta kereteken belül (furulyák, gardon, citera, esetleg hegedű, cimbalom),
- népzenei darabok értelmes, tagolt előadására a ritmus, a hangsúlyok, az összetartozó és elkülönülő hangok helyes felfogása, illetve alkalmazása révén,
- a tanult dialektusok táncrendjeinek eljátszására.

Rendelkezzék:

- az adott dialektus előadói hagyományára épülő rögtönzőképességgel,
- zenei emlékezőtehetséggel,
- a magyar nyelv és a népzene kapcsolatára épülő ritmus és hangsúlyozási készséggel, formaérzéssel,
- a táncossal, énekesrel való zenei kommunikáció képességével,
- olyan irányú kottaismerettel, mely a népzenei darabok megtanulását segíti,
- a szükséges zeneelméleti ismeretekkel.

Ismerje:

- hangszerei múltját és változatait a magyar nyelvterületen,
- hangszerei repertoárját, illetve annak jellemző részét és előadói hagyományát a fontosabb dialektusterületeken.

A művészeti alapvizsga követelményei

A vizsga részei: a vizsga gyakorlati és elméleti vizsgarészből áll.

A vizsga tantárgya és időtartama: népi furulya főtárgy, minimum 10 perc.

A vizsga tartalma:

- Udvarhelyszéki és csíki dallamok (csárdás, „marosszéki”, verbunk).
- Somogyi és zalai dallamok (pásztornóta, ugrós, lassú és friss csárdás)
- Gyimesi táncok.

A vizsga értékelése:

- megfelelés az előírt követelményeknek,
- technikai felkészültség,
- helyes légzés, testtartás, hangszertartás,
- hangképzés,
- intonáció,
- hangszerkezelés,
- díszítések alkalmazása,
- helyes ritmus és tempó,
- előadásmód,
- a zenei stílus és az előírások megvalósítása,
- memória,
- alkalmazkodóképesség,
- állóképesség.

Továbbképző

A továbbképző évfolyamok eléréséig a tanulók tudásszintje között képességeik, teherbírásuk és szorgalmuk alapján jelentős különbség alakulhat ki. Ez a különbség a továbbképző évfolyamokon egyéb elfoglaltságaiktól, gyakorlási idejüktől, érdeklődési körüktől függően



tovább növekedhet. Zenetanulásuk iránya és célja is eltérhet; vagy az egyéni hangszer tudás tökéletesítése, vagy a kamarazenei, illetve zenekari játék fejlesztése kerül előtérbe.

7. évfolyam

Zenei ismeretek, a hangszerkezelés fejlesztése:

- A Székelyföld furulyazenéje. Továbbképzés az 1–2. évfolyamon tanult dallamokra építve.
- Az ikerfurulya (gyimesi továbbképzés).
- A forgatós táncok dallamvilága.
- Variáció és díszítés a gyergyói és marosszéki kis–dialektusok szabályai szerint.

Ajánlott tananyag:

- Gyergyó–medencei gyűjtések, felvételek (MTA Zenetudományi Intézet, Hagyományok Háza)
- Bartók Nyárád–menti gyűjtése furulyásoktól (MTA Zenetudományi Intézet, Hagyományok Háza)
- Juhász Zoltán: Furulyaiskola II. – Székelyföld (Budapest 1989) Magyar Művelődési Intézet – Népzenei Füzetek, szerk.: Eredics Gábor

Követelmény:

Legyen képes:

- a tanult marosszéki dallamokat stílusosan, díszítve, variáltan, a tánc típusoknak megfelelő tempóban eljátszani.
- elsajátítani a forgatós táncok dallamvilágának jellegzetességeit.

Az év végi vizsga javasolt anyaga:

- Gyimesi keservesek és táncdallamok (lassú és sebes magyaros, kettős, sirülje, héjszák)
- Székelyföldi hangszeres és vokális eredetű táncdarabok (forgatós, verbunk, féloláhos)
- Hangszerjáték gardonkísérettel.

8. évfolyam

Zenei ismeretek, a hangszerkezelés fejlesztése:

- A Tiszántúl, Szilágyság és a Felföld pásztorainak furulyazenéje.
- Önálló tanulás, parlando és rubato pásztorjáték lejegyzése.
- Hangmódosítás villa fogásokkal.
- A záróhang a furulya IV., illetve I. hangja.
- A flóta.

Ajánlott tananyag:

- Szilágysági, tiszántúli, gömöri, hevesi, zoboralji felvételek. Hagyományok Háza
- Az utolsó dudás – Pál István nógrádi pásztor zenei öröksége Magyar Művelődési Intézet, 1998.
- Flóta felvételek

Követelmény:

- Ismerje meg és sajátítsa el a Tiszántúl, Szilágyság és a Felföld pásztorainak furulyazenéjét az évfolyam technikai és zenei szintjén.

Legyen képes:

- hangmódosításra villa fogásokkal.
- önálló tanulásra, parlando és rubato pásztorjáték lejegyzésére.

Az év végi vizsga javasolt anyaga:

- Nógrádi pásztorjáték és táncdallamok flótán.
- Tiszántúli és szilágysági dallamok furulyán.



Czimmer György Alapfokú Művészeti Iskola

9. évfolyam

Zenei ismeretek, a hangszerkezelés fejlesztése:

- A Küküllő–vidék furulyazenéje.
- A 2. – 3. átfújás kombinálása.
- A pontozó zenetörténeti jelentősége, dallamai, formavilága.
- Kapcsolatok a román invertita és haidau dallamokkal.
- A dunántúli dialektus dallamai és játékmódja hosszúfurulyán.
- A 2. átfújás használata hosszúfurulyán.
- A torokhangos (gégezöngés) kíséret szabályai hosszúfurulyán.

Ajánlott tananyag:

- Mestereink – Magyarbece, Szántó Ferenc – kazetta (Budapest 1995) Harmónia BT.
- Becei, magyarlapádi, héderfájai gyűjtések
- Küküllővidéki furulyaiskola illetve példatár (előkészületben)
- Juhász Zoltán: Furulyaiskola IV. – Dél–Dunántúl, kotta + kazetta (Budapest 1992) Magyar Művelődési Intézet – Népzenei Füzetek, szerk.: Eredics Gábor
- Archív dunántúli duda és furulyafelvételek (Néprajzi Múzeum, MTA Zenetudományi Intézet)

Követelmény:

- Ismerje meg és sajátítsa el a Küküllő–vidék furulyazenéjét az évfolyam technikai és zenei szintjén.
- Legyen képes a 2. – 3. átfújás kombinálására.

Az év végi vizsga javasolt anyaga:

- Küküllő vidéki párostáncok, pontozók, keservesek, román táncok.

10. évfolyam

Zenei ismeretek, a hangszerkezelés fejlesztése:

- Észak–mezőségi furulyazene dallamkincse, formavilága, technikája.
- A mezőségi lassú és a csárdás aszimmetrikus ütemezése és ritmikája.
- Ritka és sűrű legényesek.

Ajánlott tananyag:

- Magyarorszáti, visai, ördögösfüzesi, szásznyíresi és bálványosváraljai furulyások felvételei. (Hagyományok Háza)
- Magyar furulyások Erdélyben és Moldvában – kazetta. szerk. Juhász Zoltán (Budapest 1993) Hungaroton
- Nesztor Iván: Harmatos a borostyánfa levele (Budapest 1994) Magyar Művelődési Intézet – - Népzenei Füzetek, szerk.: Eredics Gábor
- Csobánok nótái. Bálványosváraljai és szásznyíresi furulyások és énekesek. CD, Fonó kiadás

Követelmény:

Legyen képes elsajátítani:

- az Észak–mezőségi furulyazene dallamkincsét, formavilágát, technikáját.
- a mezőségi lassú és a csárdás aszimmetrikus ütemezését és ritmikáját.

Az év végi vizsga javasolt anyaga:

- Észak–mezőségi lírai dalok és táncdallamok

Követelmények a továbbképző évfolyamainak elvégzése után

A tanuló ismerje valamennyi magyar furulyafajta játékmódját, tudjon rajtuk a hagyományos előadókét megközelítő szinten önállóan összeállított dallamfüzért játszani minden jellemző tájegység anyagából szólisztikusan és más hangszerekkel együtt.

A tanuló legyen képes:



Czimmer György Alapfokú Művészeti Iskola

- minden ismert dialektusból dallamfüzéreket, táncrendeket játszani magas technikai színvonalon, hallgatóság előtt is,
- más hangszeren vagy énekes formában fennmaradt dallamok önálló adaptálására.

Ismerje:

- hangszer repertoárját, illetve annak jellemző részét és előadói hagyományát minden magyar népzenei dialektusban,
- a hangszer szerepét a történeti zenében,
- a rokonépek hasonló hangszerait és példákat azok repertoárjából,
- a szomszédnépek hasonló hangszerait és példákat azok repertoárjából,
- hangszer elterjedtségét a Földön.

A művészeti záróvizsga követelményei

A vizsga részei: a vizsga gyakorlati és elméleti vizsgarészből áll.

A gyakorlati vizsga tantárgya és időtartama: népi furulya főtárgy, minimum 10 perc.

A vizsga tartalma:

- Dunántúli dallamok és táncok. (pásztornóták, kanásztánc, ugrós, lassú és friss csárdás.)
- Udvarhelyszéki és csíki táncok és más dallamok. (csárdás, marosszéki, verbunk, keserves.)
- Gyimesi táncok és más dallamok. (lassú magyaros, sebes magyaros, kettős, héjszák, féloláhos, verbunk, keserves.)

A vizsga értékelése:

- megfelelés az előírt követelményeknek,
- technikai felkészültség,
- helyes légzés, testtartás, hangszertartás,
- hangképzés,
- intonáció,
- hangszerkezelés,
- díszítések alkalmazása,
- helyes ritmus és tempó,
- előadásmód,
- a zenei stílus és az előírások megvalósítása,
- memória,
- alkalmazkodóképesség,
- állóképesség.

A tananyag feldolgozásához szükséges kötelező (minimális) taneszközök

- Megfelelő mennyiségű és minőségű hangszerek – hatlyukú furulya C alaphangú, erdélyi, semleges hangsorú dunántúli és palóc változatai, ikerfurulya, tilinkó, flóta és hosszúfurulya.
- Kottatartó.
- Metronóm.
- Hangzó zenei és videó/DVD példatár.
- MP3-as és CD játsszó, videó– illetve DVD lejátszó–felvevő készülék.
- Lejegyzések készítésére alkalmas többsebességű magnetofon vagy számítógép.



NÉPI ÉNEK

„A” tagozat

A népi ének tanításának szakirányú feladatai

Ismertesse meg a tanulókat:

- az énekes népzene hagyományaival, a népdalok hiteles megszólaltatásához szükséges elméleti és technikai ismeretekkel, hogy tanulmányaik végeztével képességeiknek és megszerzett tudásuknak megfelelően tudatosan vállalják a megtanult népdalkincs megőrzését, továbbadását, átmentését,
- az emberi hang sajátosságaival, kifejezési lehetőségeivel, a népdalok élményszerű, ugyanakkor autentikus megszólaltatásához szükséges természetes éneklés technikai háttérével,
- a magyar népzenei dialektusok sajátosságaival (hangszín, tempó, ornamentika, szöveg).

Fejlessze folyamatosan, módszeresen és sokoldalúan:

- az énekhang technikai adottságait (légzés, vokális hangzók, hangterjedelem, hangszín),
- a tanulók zenei képességeit: hallását, intonálási képességét, ritmusérzékét,
- az egyszerű, érthető és kifejező szövegmondás képességét,
- a népdalok memorizálási képességét,
- az énekelt népzenei karakterek megformálásához szükséges forma-, dallam- és tempóérzékét,
- a különböző népzenei dialektusok felismerésének képességét,
- a dialektusok díszítésmódjainak megszólaltatásához szükséges készségeket.

Törekedjen a korosztályi jellemzők, az egyéni adottságok, készségek és képességek, habitus, érzelmi beállítódás figyelembe vételére az egyes tanulók fejlesztési programjának kialakításában.

Ismertesse meg a tanulókat a vokális anyag hangszeres és táncbeli vonatkozásaival, a gyakorlatban is.

Teremtsen alkalmat – a hangzó felvételek hallgatása mellett – a még élő adatközlőkkel való élményt adó találkozásokra, az adott tájegységre történő kirándulás vagy táborozás formájában is.

Vegye figyelembe a repertoár kialakításánál, hogy a vokális népzenei hagyományban olyan emberi érzések, viszonyok tükröződnek és nyernek kifejezést, melyek a tanulók későbbi önálló, felnőtt életében családi, baráti körben a legkülönbözőbb hétköznapi és ünnepi helyzetekben aktivizálódhatnak, kerülhetnek használatba: pl. gyermeknevelés, karácsonyi ünnep, baráti multság.

Bíztassa a tanulókat a tanultak további használatára és önálló repertoárbővítésre a tanulmányok befejezése után is, a hangzó és irodalmi források megismertetésével.

Előképző

1. évfolyam

Zenei ismeretek, az énekkészség fejlesztése:

- A magyar nyelvterület szabadon választott területeiről származó mondókák, gyermekdalok, népszokás dallamok, illetve kis ambitusú népdalok hallás utáni megtanulása, éneklése segítségével, a tanuló természetes, helyes testérzetének (testtartás, légzés, artikuláció) kialakítása.

Követelmény:

- A tanuló életkorához, képességeihez mérten fejlődjön az alábbiakban: természetes testtartás, helyes légzés, artikuláció, intonáció, ritmusérzék.



- Sajátítson el, és legyen képes minimum 40 mondókát, gyermekjátékot, szokásdallamot, kis ambitusú népdalt szabadon énekelni.

Az év végi vizsga ajánlott anyaga:

– Három különböző karakterű gyermekdal vagy népszokásdallam megszólaltatása.

2. évfolyam

Zenei ismeretek, az énekkészség fejlesztése:

– A magyar nyelvterület különböző területeiről származó mondókák, gyermekdalok, népszokásdallamok, illetve kis ambitusú népdalok hallás utáni megtanulása, éneklése.

A tanuló természetes, helyes testtartásának, légzésének, artikulációjának kialakítása, fejlesztése.

Követelmény:

- A tanuló életkorához, képességeihez mérten fejlődjön az alábbiakban: természetes testtartás, helyes légzés, artikuláció, intonáció, ritmusérzék.

- Sajátítson el, és legyen képes minimum 40 mondókát, gyermekjátékot, szokásdallamot, kis ambitusú népdalt szabadon énekelni.

Az év végi vizsga ajánlott anyaga:

– Három különböző karakterű gyermekdal vagy népszokásdallam megszólaltatása.

Alapfok

1. évfolyam

Zenei ismeretek, az énekkészség fejlesztése:

– A helyes testtartás, légzés kialakítása

– A tiszta intonáció, differenciált ritmizálás fejlesztése

– Bemelegítő skálagyakorlatok

– Érthető, kifejező szövegmondás, artikuláció fejlesztése

– Dunántúl jellegzetes népdaltípusainak, műfajainak megismerése és elsajátítása.

Követelmény:

A dunántúli dialektusból a korosztálynak és egyéni adottságoknak megfelelően:

– gyermekjátékdalok,

– különböző témájú lírai dalok,

– balladák,

– különböző lüktetésű és tempójú táncdallamok,

– a jeles napokhoz és az emberi élet fordulóihoz és szakaihoz, valamint a munkához kötődő – népszokásdallamok.

Az előadásra kerülő népdalokat stílushűen, érzelmileg kifejezően adja elő.

Az év végi vizsga ajánlott anyaga:

– Egy népszokás dallam

– Egy táncdallam

– Egy lírai dal

2. évfolyam

Zenei ismeretek, az énekkészség fejlesztése:

– Légzésfejlesztés

– Intonációs, ritmusfejlesztő, artikulációs gyakorlatok

– A kifejező szövegmondás fejlesztése

– A bartóki II. népzenei dialektus, Észak jellegzetes népdaltípusainak, műfajainak megismerése és elsajátítása.



Követelmény:

Az északi dialektusból a korosztálynak és egyéni adottságoknak megfelelően:

- gyermekjátékdalok,
- különböző témájú lírai dalok,
- balladák,
- különböző lüktetésű és tempójú táncdallamok,
- a jeles napokhoz és az emberi élet fordulóihoz és szakaihoz, valamint a munkához kötődő népszokásdallamok.

Az előadásra kerülő népdalokat stílushűen, érzelmileg kifejezően adja elő.

Az év végi vizsga ajánlott anyaga:

- Egy népszokás dallam
- Egy karikázó–fűzér
- Egy ballada vagy lírai dal

3. évfolyam

Zenei ismeretek, az énekkészség fejlesztése:

- Légzésfejlesztés
- Intonációs, ritmusfejlesztő, artikulációs gyakorlatok
- A váltóhangok kiegyenlítése
- A hangterjedelem növelése
- A kifejező szövegmondás fejlesztése
- Az Alföld népzenei dialektus jellegzetes népdaltípusainak, műfajainak megismerése és elsajátítása a – kistájak anyagának figyelembe vételével.

Követelmény:

Az alföldi dialektusból a korosztálynak és egyéni adottságoknak megfelelően:

- gyermekjátékdalok,
- különböző témájú lírai dalok,
- balladák,
- különböző lüktetésű és tempójú táncdallamok,
- a jeles napokhoz és az emberi élet fordulóihoz és szakaihoz, valamint a munkához kötődő népszokásdallamok.

Az előadásra kerülő népdalokat stílushűen, érzelmileg kifejezően adja elő

Az év végi vizsga ajánlott anyaga:

- Egy dalcsokor táncdallamokból
- Egy parlando–rubato dal vagy egy ballada
- Egy népszokás dallam

4. évfolyam

Zenei ismeretek, az énekkészség fejlesztése:

- A légzőkapacitásra irányuló gyakorlatok
- A hangterjedelem növelése
- A váltóhangok kiegyenlítése
- A könnyebb díszítési gyakorlatok
- A tiszta intonáció, a kifejező előadás és a jó szövegmondás fejlesztése
- Az Erdély népzenei dialektusból Székelyföld és Bukovina legjellemzőbb népdaltípusainak, műfajainak megismerése és elsajátítása.

Követelmény:



Székelyföld és Bukovina vokális népzenei anyagából a korosztálynak és egyéni adottságoknak megfelelően:

- különböző témájú lírai dalok,
- balladák,
- különböző lüktetésű és tempójú táncdallamok,
- a jeles napokhoz és az emberi élet fordulóihoz és szakaihoz, valamint a munkához kötődő népszokásdallamok.

Az előadásra kerülő népdalokat stílushűen, érzelmileg kifejezően adja elő

Az év végi vizsga ajánlott anyaga:

- Egy lakodalmi összeállítás
- Egy táncdallamokból álló összeállítás
- Egy ballada vagy lírai dal

5. évfolyam

Zenei ismeretek, az énekkészség fejlesztése:

- A hangterjedelem továbbfejlesztése
- Az egyenletes éneklés biztosítása a váltóhangok kiegyenlítésének segítségével
- Nehezebb díszítési gyakorlatok,
- A tanult stílusokra, népdaltípusokra és földrajzi területekre jellemző díszítések felismerése és megszólaltatása.
- Az Erdély népzenei dialektusból Szilágyság, Kalotaszeg és Mezőség legjellemzőbb népdaltípusainak, műfajainak megismerése és elsajátítása.

Követelmény:

Szilágyság, Kalotaszeg, Mezőség vokális népzenei anyagából a korosztálynak és egyéni adottságoknak megfelelően:

- különböző témájú lírai dalok,
- balladák,
- különböző lüktetésű és tempójú táncdallamok,
- táncszók,
- a jeles napokhoz és az emberi élet fordulóihoz és szakaihoz, valamint a munkához kötődő népszokásdallamok.

Önállóan és tudatosan alkalmazva a tanultakat énekeljen tisztán, szép szövegmondással, stílusosan, átélt, kifejező módon.

Az év végi vizsga ajánlott anyaga:

- Egy népszokás dallamokból álló összeállítás
- Egy különböző karakterű és tempójú táncdallamokból álló összeállítás
- Egy hosszabb lélegzetű parlando–rubato dal.
- Egy ballada.

6. évfolyam

Zenei ismeretek, az énekkészség fejlesztése:

Az előző években tanult technikai készségek továbbfejlesztése:

- légzés,
- hangterjedelem,
- a kiegyenlített, törésmentes éneklés,
- kifejező szövegmondás,
- a tanult tájegységekre jellemző díszítések.

Moldva legjellemzőbb népdaltípusainak, műfajainak megismerése és elsajátítása.



Követelmény:

Moldva vokális népzenei anyagából a korosztálynak és egyéni adottságoknak megfelelően:

- különböző témájú lírai dalok,
- balladák,
- különböző lüktetésű és tempójú táncdallamok,
- táncszók,

a jeles napokhoz és az emberi élet fordulóihoz és szakaihoz, valamint a munkához kötődő népszokásdallamok.

Önállóan és tudatosan alkalmazva a tanultakat énekeljen tisztán, szép szövegmondással, stílusosan, átélt, kifejező módon.

Az év végi vizsga ajánlott anyaga:

- Egy guzsalyas dalokból álló összeállítás
- Egy díszített parlando–rubato dal
- Egy klasszikus ballada
- Egy táncdallamokból álló összeállítás

Követelmények az alapfok évfolyamainak elvégzése után

A tanuló ismerje:

- az emberi hang sajátosságait, és képes legyen ezeket alkalmazni a dallamok megszólaltatásakor,
- a magyar népdalok alapvető stílusjegyeit, az öt magyar népzenei dialektus fő jellemzőit és a népdalok díszítési és variációs lehetőségeit,
- a legjelentősebb hagyományörző népi énekeseket.

Tudjon:

- helyesen lélegezni,
- tisztán intonálni,
- kezdőhangokat önállóan megtalálni,
- hangfajának megfelelő terjedelemben törésmentesen énekelni,
- érthető szövegmondással énekelni,
- életkorának, képességének, egyéniségének megfelelő módon, a tanult dialektusok figyelembevételével, stílusosan népdalokat megszólaltatni.

A művészeti alapvizsga követelményei

A vizsga részei: a vizsga gyakorlati és elméleti vizsgarészből áll.

A gyakorlati vizsga tantárgya és időtartama: népi ének főtárgy, minimum 10 perc.

A vizsga tartalma:

- Egy gyerekjátékdalokból vagy párosító dalokból álló népdalcsoport,
- Egy jeles napi szokásdalokból álló összeállítás,
- Egy pásztor– vagy rabének,
- Egy klasszikus ballada a Dunántúlról vagy az Alföldről,
- Egy különböző lüktetésű és tempójú táncdallamokból álló összeállítás.

Az előadásban közreműködhetnek hangszeres tanulók.

A vizsga értékelése:

- megfelelés az előírt követelményeknek,
- helyes légzés, testtartás,
- intonáció,
- helyes ritmus és tempó,
- szép, érthető szövegmondás



- memória,
- állóképesség,
- előadásmód, tartalmi érzékenység,
- technikai és művészi megvalósítás,
- népzenei hitelesség.

Továbbképző

A továbbképző évfolyamok eléréséig a tanulók tudásszintje között képességeik, teherbírásuk és szorgalmuk alapján jelentős különbség alakulhat ki. Ez a különbség a továbbképző évfolyamokon egyéb elfoglaltságaiktól, gyakorlási idejüktől, érdeklődési körüktől függően tovább növekedhet. Zenetanulásuk iránya és célja is eltérhet; így az egyéni énektudás tökéletesítése, vagy a kamarazenei együttes muzsikálás fejlesztése kerülhet előtérbe.

A továbbképző anyagának megtervezésekor egyéni programokat alakítsunk ki, hogy összefoglaljuk, elmélyítsük a népzenei dialektusok, stílusok és műfajok eddig tanult anyagát, új nézőpontból is.

A továbbképző lehetőséget teremt arra, hogy megismertessük azokat a tájegységeket, illetve műfajokat, amelyekkel nem volt módunk foglalkozni az alapfokú tanulmányok ideje alatt: pl. egyházi népelemek, történeti énekek, hangszerutánzó dallamok stb.

A továbbképző osztályaiban a tananyagot a tanuló alapfokon elvégzett anyaga, egyéni adottságai, érdeklődése figyelembe vételével állítsuk össze.

Az iskola adottságaitól függően a továbbképzőben teremtünk lehetőséget a népdalok stílusos hangszerkíséretes megszólaltatására.

Ösztönözzük a tanulókat énekes–hangszeres együttesek alakítására, a kamarazene tantárgy keretein kívül is.

A tanuló képes legyen az eddigiekre építve tovább gyarapítani tudását a népzenei dialektusok eredeti megszólaltatása érdekében. Az eddig tanultakra építve fejlesszük tovább a tanuló készségeit (hangterjedelem, kifejező szövegmondás, a dialektusokra jellemző hangvétel és díszítési módok). A tanultakat tudatosan alkalmazva énekeljen tisztán, szép szövegmondással, kifejező módon.

7 évfolyam

Zenei ismeretek, az énekkészség fejlesztése:

- Az emberi élet szakaszaihoz és fordulóihoz kötődő szokásdallamok egy népzenei dialektus dallamanyagán keresztül, szem előtt tartva a szokás műfaji háttérét és funkciós kötöttségei: a lakodalomhoz kötődő szokásdallamok Zoborvidéken.
- Az egyes dialektusterületek különböző táncrendjének énekelt dallamai: sárközi, rábaközi táncok.
- Egy dunántúli énekes egyéniség tudásanyagán keresztül a helyi vokális dallamrepertoár rétegei: pl. Markaf József (Karád), Mosonyi József (Perkáta), Tóth Imre (Kisbárapáti).
- Egy dunántúli falu tudásanyagán keresztül a vokális dallamrepertoár rétegei: pl. Karád, Nemespátró, Szentlászló.
- Egy műfaj legjellemzőbb darabjait: pl. katonadalok, .egyházi népelemek stb.

Követelmény:

- A tanuló életkorához, képességeihez, alkatahoz mérten, minden évben legyen képes az előzőben elsajátítotthoz képest fejlődni az alábbiakban: légzőkapacitás, hangterjedelem, kifejező szövegmondás, állóképesség, előadói, önkifejező készség.
- Sajátítson el, és legyen képes a zenei anyagban minimum 50 különböző műfajú, karakterű, tempójú dallamot kotta nélkül, saját hangján, szabadon, dallamfűzésekkel is megszólaltatni.



Az év végi vizsga ajánlott anyaga:

- A tanult anyagból a tanuló által összeállított, három különböző tájegységről származó szabadon választott népdalsokor előadása.

8. évfolyam

Zenei ismeretek, az énekkészség fejlesztése:

- A jeles napokhoz vagy az emberi élet szakaszaihoz és fordulóihoz kötődő szokásdallamok egy népzenei dialektus dallamanyagán keresztül, szem előtt tartva a szokás műfaji háttérét és funkciós kötöttségeit: pl. gyermekjátékdalok, a karácsonyi ünnepkör népszokás dallamai.
- Az alföldi dialektusterületek különböző táncrendjének énekelt dallamai: Szatmár, Dél-alföld.
- Egy alföldi énekes egyéniség tudásanyagán keresztül a vokális dallamrepertoár rétegei: Barnucz Mihályné Keczan Irén, Simon Mária, Maszlag Józsefné Mecsbalog Mária és mások.
- Egy alföldi falu tudásanyagán keresztül a vokális dallamrepertoár rétegei: pl. Nyíradony, Dávod, Tápé, Horgos.

Egy népdal- vagy szövegtípus, műfaj legjellemzőbb darabjait: pl. pásztordalok, rabénekek, summásdalok.

Követelmény:

- A tanuló életkorához, képességeihez, alkatahoz mérten, minden évben legyen képes az előzőben elsajátítottokhoz képest fejlődni az alábbiakban: légzőkapacitás, hangterjedelem, kifejező szövegmondás, állóképesség, előadói, önkifejező készség.
- Sajátítson el, és legyen képes a zenei anyagban minimum 50 különböző műfajú, karakterű, tempójú dallamot kotta nélkül, saját hangján, szabadon, dallamfűzésekkel is megszólaltatni.

Az év végi vizsga ajánlott anyaga:

- A tanult anyagból a tanuló által összeállított, három különböző tájegységről származó szabadon választott népdalsokor előadása.

9. évfolyam

Zenei ismeretek, az énekkészség fejlesztése:

- A jeles napokhoz vagy az emberi élet szakaszaihoz és fordulóihoz kötődő szokásdallamok egy népzenei dialektus dallamanyagán keresztül, szem előtt tartva a szokás műfaji háttérét és funkciós kötöttségeit: pl. párosítók, a húsvéti ünnepkör szokásdallamai.
- Az egyes dialektusterületek különböző táncrendjének énekelt dallamait: csallóközi, gömöri táncok.
- Egy zaborvidéki énekes egyéniség tudásanyagán keresztül a vokális dallamrepertoár rétegei: pl. Brath Lászlóné, Brath Margit, Potuska Jánosné Fülöp Ilona, Süttő Mónika és mások.
- Egy, az északi népzenei dialektushoz tartozó kistáj vagy falu tudásanyagán keresztül a vokális dallamrepertoár rétegei: pl. Zaborvidék, Barslédec, Bogács, Bag, Fedémes.
- Egy népdal- vagy szövegtípus, műfaj legjellemzőbb darabjait: pl. keserves, jajnóták.

Követelmény:

- A tanuló életkorához, képességeihez, alkatahoz mérten, minden évben legyen képes az előzőben elsajátítottokhoz képest fejlődni az alábbiakban: légzőkapacitás, hangterjedelem, kifejező szövegmondás, állóképesség, előadói, önkifejező készség.
- Sajátítson el, és legyen képes a zenei anyagban minimum 50 különböző műfajú, karakterű, tempójú dallamot kotta nélkül, saját hangján, szabadon, dallamfűzésekkel is megszólaltatni.

Az év végi vizsga ajánlott anyaga:

- A tanult anyagból a tanuló által összeállított, három különböző tájegységről származó szabadon választott népdalsokor előadása.



10. évfolyam

Zenei ismeretek, az ének-készség fejlesztése:

- A jeles napokhoz vagy az emberi élet szakaszaihoz és fordulóihoz kötődő szokásdallamok egy népzenei dialektus dallamanyagán keresztül, szem előtt tartva a szokás műfaji háttérét és funkciók kötöttségeit: halott búcsúztatáshoz kapcsolódó szokásdallamok, guzsalyas dalok.
- Az erdélyi dialektus különböző táncrendjeinek (pl. szilágysági, széki, kalotaszegi, csíki, marosszéki) valamint a moldvai csángók táncainak énekelt dallamai.
- Egy erdélyi (pl. Kádár Sándorné Papp Erzsébet, Mogyorósi János, Papp Mária) vagy moldvai (Demeter Antalné Jánó Anna, Lőrincz Györgyné Hodorog Luca, Kotyor Balán Mihályné Bálint Erzsé) énekes egyéniség tudásanyagán keresztül a vokális dallamrepertoár rétegei.
- Egy kistáj vagy falu tudásanyagán keresztül a vokális dallamrepertoár rétegei: pl. Gyimes, Magyarózd, Válaszút, Magyarszovát, Ördögösfüzes.
- Egy népdal- vagy szövegtípus, műfaj legjellemzőbb darabjait: pl. ballada, dudanóta és dudautánzás.

Követelmény:

- A tanuló életkorához, képességeihez, alkatahoz mérten, minden évben legyen képes az előzőben elsajátítottokhoz képest fejlődni az alábbiakban: légzőkapacitás, hangterjedelem, kifejező szövegmondás, állóképesség, előadói, önkifejező készség.
- Sajátítson el, és legyen képes a zenei anyagban minimum 50 különböző műfajú, karakterű, tempójú dallamot kotta nélkül, saját hangján, szabadon, dallamfűzésekkel is megszólaltatni.

Az év végi vizsga ajánlott anyaga:

- A tanult anyagból a tanuló által összeállított, három különböző tájegységről származó szabadon választott népdalcsoport előadása.

Követelmények a továbbképző évfolyamainak elvégzése után

Legyen képes a tanuló:

- az „A” tagozatra építve tovább gyarapítani technikai eszközeit,
- tisztán, szép szövegmondással, átélt, kifejező módon énekelni,
- önállóan és tudatosan alkalmazni a tanultakat,
- olyan művészi szándékú kifejezőmódra, amely összefüggő egységben tükrözi hagyományismeretét, zenei tudását, képzelőereje fejlettségét, valamint előadókészsége érettségét.

ismerje a tanuló a magyar népzene minden dialektusterületét az „A” tagozaton elvárható mélységben és dallam mennyiségben.

Tudjon mindegyik dialektusból önállóan dalfűzért szerkeszteni és azt előadni.

A művészeti záróvizsga követelményei

A vizsga részei: a vizsga gyakorlati és elméleti vizsgarészből áll.

A gyakorlati vizsga tantárgya és időtartama: népi ének főtárgy, minimum 10 perc.

Avizsga tartalma:

- Három különböző dialektusterületről származó összeállítás bemutatása,
- Egy hangszerkíséretes összeállítás bemutatása.

A tananyag feldolgozásához szükséges kötelező (minimális) taneszközök

- Egészalakos tükör.
- Jól hangolt és karbantartott zongora.
- Kottaállvány.
- Hangtár, mely rendelkezik a népzenei, néprajzi irodalom hang- és videó felvételeivel.



- Felvételre és lejátszásra megfelelő minőségben képes audiovizuális eszközök.

NÉPI KAMARAZENE

A népi kamarazene kötelezően választható, vagy választható tantárgyként is tanulható. A népi kamarazene tantárgy kötelezően választható tantárgy a művészeti iskola 5. évfolyamától. Ezért a zeneművészeti ág (2)+6+4 évfolyamos képzés képzési idejéből csak 6 évet ölel fel. Ehhez igazodva: alapfokú évfolyamok: 1-2. évfolyam, továbbképző évfolyamok: 3-6 évfolyam.

A népzene tanításában a kamarazenének kiemelt jelentősége van, hiszen a népzene alapvetően közösségi műfaj. A hagyományos népzenei gyakorlatban fontos szerepe van két vagy több hangszer együttes játéknak, a hangszeres – énekes együttmuzsikálásnak, melyhez gyakran társul a néptánc is. A társas zenélés segíti a tanulókat megszerzett egyéni tudásuk gyarapítására, alkalmazására. Közösségformáló jellege elősegíti az együttműködés képességének (közös munka, alkalmazkodás, felelősségvállalás, irányítókészség, irányíthatóság, tolerancia, kommunikációs készség) megerősödését, azon viselkedési formák tanulását, amelyek alapján a tanuló konstruktívan be tud illeszkedni és aktívan részt tud venni a társas zenélés különböző formáiban (szólistaszerep, kísérőfunkció, ének-, tánckíséret, tánccház).

A kamarazene hat az emberi kapcsolatok fejlődésére, hozzájárulva ezzel a harmonikusabb személyiség kialakulásához. Elmélyíti a kapcsolatot a hagyomány és ennek a mindennapi életben való alkalmazása között, ösztönzi a tanulókat a közös éneklésre, akár saját örömeikre, akár koncerteken, táncházakban, ünnepeken való közreműködés formájában.

A kamarazene tantárgy alá tartozik a 2–8 fő közötti, tetszőleges összeállítású hangszeres és/vagy vokális tanulókból álló együttes.

Fejlesztési feladatok

A kamarazene oktatásban az évfolyamok fejlesztési követelményei függenek a résztvevők egyéni tudásszintjétől, a hangszeres és/vagy énekes tanulók adott tanévre vonatkozó létszámától, arányától, az együttmuzsikáló hangszerek összeállításától. Ezért minden kamaracsoportra érvényes, éves szintekre lebontott fejlesztési követelményeket nem lehet megadni.

A népzene sajátossága, hogy az állandó zenei formációk mellett alkalmi együttmuzsikálásban is társulhatnak a rendelkezésre álló hangszerek. Helyezzük előtérbe azonban a népi kamarazenélés hagyományos formáinak, alkalmainak, funkcióinak megismertetését.

Az alábbiakban a fejlesztési feladatokat a kamarazenélésre jellemző ismeretek és készségek szerint csoportosítva soroljuk fel, avval, hogy a képzés során ezek kialakítása és szintjének fejlesztése a képzés célja.

Ismertesse meg a tanulókat:

- a hangszeres és énekes népzene világával, gyakoroltassa a hangzó anyagok, kották egyéni és közös feldolgozását, ezek szabad alkalmazását, a zenei anyag folyamatos, dallam-, ritmus- és stílushű megszólaltatását, fejlesztve az igényességet a jó hangzásra, lendületes megszólalásra.
- az egymással társítható népi hangszerek sajátosságaival.
- a népi variációs, rögtönzészzerű hangszeres dallamvezetés alapvető szabályaival.
- a zene logikájával, különös tekintettel a népzene sajátos gondolkodásmódjának, a dallam- és harmóniavilág és a formai szerkezet összefüggéseinek, a ritmus és intonáció hajlékonyabb értelmezésének, a nyelv sajátosságaival is összefüggő hangsúlyviszonyainak jellemzőire.

Tegye lehetővé:

- a hangszeresek és énekesek számára, hogy megismerjék az énekes dallamok hangszeres



Czimmer György Alapfokú Művészeti Iskola

változatait, a hangszeren játszott dallamok szövegeit.

- hogy a tanuló a saját hangszerén kívül, más népi hangszeret is megismerhessen.
- hogy a tanuló gazdagítsa zenei műveltségét a szomszéd- és rokonnépek népzenejének befogadásával, megtanulásával.

Ösztönözze a tanulókat:

- népzenei műveltségük elmélyítésére, eredeti hangfelvételek, kottakiadványok és az elméleti szakirodalom önálló tanulmányozására.
- a népzenei hagyomány elemző megismerésére.
- a hagyományörzéshez való kapcsolódás tudatos kapcsolódására.
- a táncházakban való aktív muzsikálásra, mely élményszerűen ötvözi a hagyományos népi kultúra egységét: zene, ének, tánc.

Készítse fel a tanulókat:

- a hagyományos népzenei kamarazenélés önálló művelésére,
- a szólamok önálló, technikailag magas szintű, stílushű elsajátítására és megszólaltatására.

Fordítson figyelmet:

- az egymás játékához, valamint az énekesekhez vagy táncosokhoz való alkalmazkodásra.

Járuljon hozzá:

- a kamarazenéléshez nélkülözhetetlen figyelemmegosztó és alkalmazkodóképesség fejlesztésével a tanuló személyiségének, egyéniségének formálásához.

A társas muzsikálás gyakorlati ismeretei:

- Beintés-leintés.
- Közös levegővétel és intés.
- Lassítás, gyorsítás jelzése.
- A kamaraegyüttes elhelyezkedésének szempontjai.
- Igénykeltés a pontos tagolás, a tiszta szólamvezetés, a világos megformálás, a differenciált dinamika, a fejlett hangszínkultúra iránt.

A hangolással, intonációval összefüggő ismeretek:

- A hangolás módja az adott hangszer sajátosságaiból kiindulva.
- A saját hangszer és a kamarapartner hangszerének hangolása.
- Transzponálás, a transzpozíció fogalma.
- A saját hangszer és a kamarapartner hangszerének intonációs és egyéb jellemzői.
- A saját hangszer intonációs hibáinak javítási lehetőségei (levegőmennyiség, szájtartás, kéztartás, vonótartás-módosítás,).
- A vokális intonációban a temperált hangszerre való alkalmazkodás elsajátítása.
- A vokális intonáció és az adott előadóterem akusztikai kapcsolata.
- Az akusztikus intonáció alapvető tudnivalói.

A zenei stílusokra, műfajokra vonatkozó ismeretek:

- A játszott művek formája, harmóniai világa
- A játszott művek elhelyezése a zenetörténetben.
- A diszsonancia-konzonancia fogalma, felismerése, megvalósítása.

A kamarazenei játékkal összefüggő képességek, készségek fejlesztése:

- Lapról olvasás.
- Memorizálás képessége.
- A belső hallás fejlesztése.
- Intonációs készség.
- Az improvizációs készség fejlesztése.
- A figyelem megosztása a saját és a többi szólam, illetve az összhangzás közt.
- Alkalmazkodás a hangképzés, dinamika, karakter, stílus stb. terén.



- Színgazdag játék valamennyi dinamikai tartományban, tiszta intonációval.
- Az önállóság megszerzése a zenei elemzés, értelmezés, a variációképzés területén is.
- A jó megfigyelőkészség, memória, a gyors hallás utáni tanulás, a biztos kottaolvasási készség fejlesztése.
- Meggyőző zenei-, előadói élményt keltő hangszerjáték biztos tempótartással szóló és kísérő szerepekben, változatos kamarazenei összeállításokban.

Alapfok

1. évfolyam

Ajánlott tananyag:

- Az öt népzenei dialektus (Dunántúl, Észak, Alföld, Erdély, Moldva) kistájaiból a kamaracsoport korosztályától, hangszerösszetételétől, létszámától függően választott népzenei anyag, mely tartalmazzon parlando rubato előadásmódú népdalokat és különböző karakterű, lüktetésű, ritmikájú, tempójú táncdallamokat.

Követelmények:

A tanuló legyen képes:

- megadott hangra önállóan hangolni,
- hangolni, intonálni a hangológép jelzéseinek megfelelően,
- be- illetve leintésre játékát pontosan megkezdeni és befejezni,
- be- és leinteni,
- a beintés alapján a helyes tempót azonnal felvenni,
- biztosan tempót tartani,
- intonációs hibáit javítani a tanár jelzései alapján,
- a tanár jelzései alapján hangerőben alkalmazkodni,
- stílusosan játszani a tanult népzenei dialektus dallamait.

A tanuló legyen tisztában:

- saját hangszere intonációs jellemzőivel,
- a különböző ütemfajták ütemszámaival,
- a népzenei dialektusok hangszeres és énekes zenéjének sajátos stílusával, műfajaival, jellemzőivel.

Az év végi vizsga javasolt anyaga:

- Két különböző karakterű és tempójú népdalokat tartalmazó összeállítás a tanév közben megismert népzenei tájak anyagából.
- A tanév közben megismert népzenei tájak anyagából egy táncfűzér, táncrend előadása koncerten, táncházban.

2. évfolyam

Ajánlott tananyag:

- Az öt népzenei dialektus (Dunántúl, Észak, Alföld, Erdély, Moldva) kistájaiból a kamaracsoport korosztályától, hangszerösszetételétől, létszámától függően választott népzenei anyag, mely tartalmazzon parlando rubato előadásmódú népdalokat és különböző karakterű, lüktetésű, ritmikájú, tempójú táncdallamokat.

Követelmények:

A tanuló legyen képes:

- játék közben új tempót felvenni a partner jelzése alapján,
- lassítani-gyorsítani a partner jelzése alapján,
- tempóváltozásokat ő maga is jelezni.
- stílusosan játszani a tanult népzenei dialektus dallamait.



Czimmer György Alapfokú Művészeti Iskola

A tanuló legyen tisztában:

- az együttesben szereplő hangszerek hangolásával (C–hangolású vagy transzponáló jellegével),
- a saját hangszerére jellemző intonációs hibák javítási lehetőségeivel,
- a játszott népzenei dialektus hangszeres, énekes népzenei anyagának jellegzetességeivel.

Az év végi vizsga javasolt anyaga:

- Két különböző karakterű és tempójú népdalokat tartalmazó összeállítás és egy táncfűzér, táncrend előadása a tanév közben megismert népzenei tájak anyagából.

Követelmények az alapfok évfolyamainak elvégzése után

A tanuló legyen képes:

- szükség esetén önállóan hangolni,
- önállóan, tisztán intonálni,
- pontos ritmusban, biztos tempótartással játszani,
- új tempót felvenni, tempót változtatni a kamarapartner jelzései alapján,
- saját maga is jelezni a tempóváltozásokat,
- hiba esetén az összjáték komolyabb mérvű megzavarása nélkül tévedését kiigazítani, szólamába újból bekapcsolódni,
- szólamát magas szintű hangszer tudással, stílusérzéssel megszólaltatni,
- figyelmét megosztani a saját és a többiek szólama között,
- állandóan figyelemmel kísérni az együttes összjátékát,
- saját szólamát önállóan megtanulni és kigyakorolni akár kotta, akár hangzóanyag alapján,
- zeneiskolai tanulmányai befejezését követően a kamarazene önálló művelésére.

Rendelkezzék:

- a társas muzsikáláshoz szükséges koncentrálóképeséggel, alkalmazkodóképességgel,
- a játszott népzenei anyagra vonatkozó sokrétű ismerettel,
- kottaolvasási, illetve hangzóanyag feldolgozási készséggel.

Továbbképző

3. évfolyam

Ajánlott tananyag:

- Az öt népzenei dialektus (Dunántúl, Észak, Alföld, Erdély, Moldva) kistájaiból a kamaracsoport korosztályától, hangszerösszetételétől, létszámától függően választott népzenei anyag, mely tartalmazzon parlando rubato előadásmódú népdalokat és különböző karakterű, lüktetésű, ritmikájú, tempójú táncdallamokat.

Követelmények:

A tanuló legyen képes:

- figyelmét megosztani a saját és a többiek szólama közt,
- saját szólamának szerepét önállóan felismerni, annak megfelelően szólamát kiemelni vagy háttérbe helyezni,
- figyelemmel kísérni az összhangzást is,
- a tanár útmutatásainak megfelelően hangképzésben, dinamikában, artikulációban stb. alkalmazkodni.
- stílusosan játszani a tanult népzenei dialektus dallamait.

A tanuló legyen tisztában:

- a játszott népzenei dialektus hangszeres, énekes népzenei anyagának jellegzetességeivel,
- az együttjátszó hangszerek intonációs és egyéb jellemzőivel,
- az akusztikus intonáció alapvető tudnivalóival.



Az év végi vizsga javasolt anyaga:

- Két különböző karakterű és tempójú népdalokat tartalmazó összeállítás és egy táncfüzér, táncrend előadása a tanév közben megismert népzenei tájak anyagából.

4. évfolyam

Ajánlott tananyag:

- Az öt népzenei dialektus (Dunántúl, Észak, Alföld, Erdély, Moldva) kistájaiból a kamaracsoport korosztályától, hangszerösszetételétől, létszámától függően választott népzenei anyag, mely tartalmazzon parlando rubato előadásmódú népdalokat és különböző karakterű, lüktetésű, ritmikájú, tempójú táncdallamokat.

Követelmények:

A tanuló legyen képes:

- együttesével önállóan elhelyezkedni a próba illetve a koncert színhelyén, az akusztikai és egyéb körülményeket is szem előtt tartva,
- saját szólamán belül és a partnerekhez is önállóan intonálni,
- önállóan alkalmazkodni a hangképzés, dinamika, stílus, artikuláció stb. terén,
- stílusosan játszani a tanult népzenei dialektus dallamait.
- kb. félórányi műsort koncentráltan, koncertszerűen végigjátszani.

A tanuló legyen tisztában a játszott népzenei dialektus hangszeres, énekes népzenei anyagának jellegzetességeivel.

Az év végi vizsga javasolt anyaga:

- Két különböző karakterű és tempójú népdalokat tartalmazó összeállítás és egy táncfüzér, táncrend előadása a tanév közben megismert népzenei tájak anyagából.

5. évfolyam

Ajánlott tananyag:

- Az öt népzenei dialektus (Dunántúl, Észak, Alföld, Erdély, Moldva) kistájaiból a kamaracsoport korosztályától, hangszerösszetételétől, létszámától függően választott népzenei anyag, mely tartalmazzon parlando rubato előadásmódú népdalokat és különböző karakterű, lüktetésű, ritmikájú, tempójú táncdallamokat.

Követelmények:

A tanuló legyen képes:

- készségszinten használni az elmúlt négy évben tanult ismereteket.
- irányítani a kamaracsoport játékát, ill. alkalmazkodni az irányításhoz
- önállóan kijavítani, ill. kijavíttatni a felmerülő intonációs problémákat
- meghallani, felismerni a tempóvétel következtében kialakuló pozitív és negatív zenei folyamatokat.
- stílusosan játszani a tanult népzenei dialektus dallamait.

A tanuló legyen tisztában a játszott népzenei dialektus hangszeres, énekes népzenei anyagának jellegzetességeivel.

Az év végi vizsga javasolt anyaga:

- Két különböző karakterű és tempójú népdalokat tartalmazó összeállítás és egy táncfüzér, táncrend előadása a tanév közben megismert népzenei tájak anyagából.

6. évfolyam

Ajánlott tananyag:

- Az öt népzenei dialektus (Dunántúl, Észak, Alföld, Erdély, Moldva) kistájaiból a kamaracsoport korosztályától, hangszerösszetételétől, létszámától függően választott népzenei



anyag, mely tartalmazzon parlando rubato előadásmódú népdalokat és különböző karakterű, lüktetésű, ritmikájú, tempójú táncdallamokat.

Követelmények:

A tanuló legyen képes:

- teljesen önállóan alkalmazkodni a hangképzés, dinamika, stílus, artikuláció stb. terén,
- az előző évek ismeretanyagának teljesen önálló alkalmazására
- stílusosan játszani a tanult népzenei dialektus dallamait.
- kb. félórányi műsort koncentráltan, koncertszerűen végigjátszani

A tanuló legyen tisztában a játszott népzenei dialektus hangszeres, énekes népzenei anyagának jellegzetességeivel.

Az év végi vizsga javasolt anyaga:

- Két különböző karakterű és tempójú népdalokat tartalmazó összeállítás és egy táncfűzér, táncrend előadása a tanév közben megismert népzenei tájak anyagából.

Követelmények a továbbképző évfolyamok elvégzése után

A tanuló legyen képes:

- figyelmét megosztani a saját és a többiek szólama közt,
- saját szólamának szerepét önállóan felismerni, annak megfelelően szólamát kiemelni vagy háttérbe helyezni,
- figyelemmel kísérni az összhangzást is,
- saját szólamán belül és a partnerekhez is önállóan intonálni,
- önállóan kialakítani az adott népzenei dialektus előadásához illő hangképzést, dinamikát, artikulációt stb.

A tanuló legyen tisztában:

- a játszott népzenei dialektus hangszeres, énekes népzenei anyagának jellegzetességeivel.
- az együttjátszó hangszeres intonációs és egyéb jellemzőivel,
- az akusztikus intonáció alapvető tudnivalóival.

A tananyag feldolgozásához szükséges kötelező (minimális) taneszközök

- A létszámhoz igazodva: kottapultok, karfa nélküli székek.
- Felvételek készítésére és visszahallgatására alkalmas audio- és video felvevő és lejátszó berendezések.

NÉPI ZENEKAR

A népzene alapvetően közösségi műfaj. A hagyományos népzenei gyakorlatban fontos szerepe van több hangszer együttes játéknak, a hangszeres – énekes együttmuzsikálásnak, melyhez gyakran társul a néptánc is. A társas zenélés segíti a tanulókat megszerzett egyéni tudásuk gyarapítására, alkalmazására. Közösségformáló jellege elősegíti az együttműködés képességének (közös munka, alkalmazkodás, felelősségvállalás, irányítókészség, irányíthatóság, tolerancia, kommunikációs készség) megerősödését, azon viselkedési formák tanulását, amelyek alapján a tanuló konstruktívan be tud illeszkedni és aktívan részt tud venni a társas zenélés különböző formáiban (szólistaszerep, kísérőfunkció, ének-, tánckíséret, táncpár).

Az együttmuzsikálás hat az emberi kapcsolatok fejlődésére, hozzájárulva ezzel a harmonikusabb személyiség kialakulásához. Elmélyíti a kapcsolatot a hagyomány és ennek a mindennapi életben való alkalmazása között, ösztönzi a tanulókat a közös éneklésre, akár saját



Czimmer György Alapfokú Művészeti Iskola

örömeikre, akár koncerteken, táncházakban, ünnepeken való közreműködés formájában.

A zenekar tantárgy alá tartozik a 8 fő fölötti, tetszőleges összeállítású hangszeres és/vagy vokális tanulókból álló együttes.

A néphagyományban, a hagyományos összetételű zenekari formációknál ilyen létszámú együttműködés csak alkalomszerűen szólal meg. Az együtténeklésben azonban ez tekinthető a legáltalánosabb formának: a gyermekjátékok, karikázók, a jeles napokhoz kapcsolódó szokásdalok, a mulatságok, lakodalmak, a vallásgyakorlás alkalmain, a temetés, virrasztás, a katonaság, a közös munkák és a spontán összeverődések (pl. pincester) alkalmával a kötetlen, szabad kezdeményezésen alapuló éneklés a természetes. A folklórmozgalmakban számos új jelenség, forma segíti a népzene nagyobb létszámú használatát. A kialakuló énekegyüttesek, népdalkörök, citerazenekarok előadásában népdal összeállításokat hallhatunk. Rendkívül fontos azonban a népzenei rögtönzés és variálás készségeinek kialakítása és gyakorlása, melyhez lehetőséget teremt a zenekari forma is.

A népi zenekar oktatásában az évfolyamok fejlesztési követelményei függenek a résztvevők egyéni tudásszintjétől, a hangszeres és/vagy énekes tanulók adott tanévre vonatkozó létszámától, arányától, az együttműködő hangszerek összeállításától. Ezért minden zenekarra érvényes, éves szintekre lebontott fejlesztési követelményeket nem lehet megadni.

A népzene sajátossága, hogy az állandó zenei formációk mellett alkalmi együttműködésben is társulhatnak a rendelkezésre álló hangszerek. Helyezzük előtérbe azonban a népzene hagyományos formáinak, alkalmainak, funkcióinak megismertetését.

A népzeneben a kamarazenének és a nagyobb létszámú zenekaroknak nincs eltérő, különálló repertoárja. A létszám nem a zenei anyag kiválasztásában, hanem az előadásmódban játszik elsősorban szerepet.

Az alábbiakban a fejlesztési feladatokat ismeretek és készségek szerint csoportosítva soroljuk fel. A képzés során ezek kialakítása és szintjének fejlesztése a képzés célja.

A népi zenekar tanításának feladatai

Ismertesse meg a tanulókat:

- a hangszeres és énekes népzene közösségi formáival, gyakoroltassa a hangzó anyagok, kották egyéni és közös feldolgozását, ezek szabad alkalmazását, a zenei anyag folyamatos, dallam-, ritmus- és stílushű megszólaltatását, fejlesztve az igényességet a jó hangzásra, lendületes megszólalásra.

- az egymással társítható népi hangszerek sajátosságaival.

- a népi variációs, rögtönzésszerű hangszeres dallamvezetés alapvető szabályaival.

- a zene logikájával, különös tekintettel a népzene sajátos gondolkodásmódjának, a dallam- és harmóniavilág és a formai szerkezet összefüggéseinek, a ritmus és intonáció hajlékonyabb értelmezésének, a nyelv sajátosságaival is összefüggő hangsúlyviszonyainak jellemzőire.

Tegye lehetővé:

- a hangszeresek és énekesek számára, hogy megismerjék az énekes dallamok hangszeres változatait, a hangszeren játszott dallamok szövegeit.

- hogy a tanuló a saját hangszerén kívül, más népi hangszereket is megismerhessen.

- hogy a tanuló gazdagítsa zenei műveltségét a szomszéd- és rokonnépek népzenejének befogadásával, megtanulásával.

Ösztönözze a tanulókat:

- népzenei műveltségük elmélyítésére, eredeti hangfelvételek, kottakiadványok és az elméleti szakirodalom önálló tanulmányozására.

- a népzenei hagyomány elemző megismerésére.

- a hagyományörzéshez való kapcsolódás tudatos kapcsolódására.



Czimmer György Alapfokú Művészeti Iskola

– a táncházakban való aktív muzsikálásra, mely élményszerűen ötvözi a hagyományos népi kultúra egységét: zene, ének, tánc.

Készítse fel a tanulókat:

- a hagyományos népzenei kamarazenélés önálló művelésére,
- a szólamok önálló, technikailag magas szintű, stílushű elsajátítására és megszólaltatására.

Fordítson figyelmet:

- az egymás játékához, valamint az énekesekhez vagy táncosokhoz való alkalmazkodásra.

Járuljon hozzá:

- a kamarazenéléshez nélkülözhetetlen figyelemmegosztó és alkalmazkodóképesség fejlesztésével a tanuló személyiségének, egyéniségének formálásához.

A társas muzsikálás gyakorlati ismeretei:

- Beintés–leintés.
- Közös levegővétel és intés.
- Lassítás, gyorsítás jelzése.
- A zenekar elhelyezkedésének szempontjai.
- Igénykeltés a pontos tagolás, a tiszta szólamvezetés, a világos megformálás, a differenciált dinamika, a fejlett hangszínkultúra iránt.

A hangolással, intonációval összefüggő ismeretek:

- A hangolás módja az adott hangszer sajátosságaiból kiindulva.
- A saját hangszer és a kamarapartnernek hangszerének hangolása.
- Transzponálás, a transzpozíció fogalma.
- A saját és a zenekari tagok hangszerének intonációs és egyéb jellemzői.
- A saját hangszer intonációs hibáinak javítási lehetőségei (levegőmennyiség, szájtartás, kéztartás, vonótartás–módosítás,).
- A vokális intonációban a temperált hangszerekhez való alkalmazkodás elsajátítása.
- A vokális intonáció és az adott előadóterem akusztikai kapcsolata.
- Az akusztikus intonáció alapvető tudnivalói.

A zenei stílusokra, műfajokra vonatkozó ismeretek:

- A játszott művek formája, harmóniai világa
- A játszott művek elhelyezése a zenetörténetben.
- A diszsonancia–konzonancia fogalma, felismerése, megvalósítása.

A kamarazenei játékkal összefüggő képességek, készségek fejlesztése:

- Lapról olvasás.
- Memorizálás képessége.
- A belső hallás fejlesztése.
- Intonációs készség.
- Az improvizációs készség fejlesztése.
- A figyelem megosztása a saját és a többi szólam, illetve az összhangzás közt.
- Alkalmazkodás a hangképzés, dinamika, karakter, stílus stb. terén.
- Színgazdag játék valamennyi dinamikai tartományban, tiszta intonációval.
- Az önállóság megszerzése a zenei elemzés, értelmezés, a variációképzés területén is.
- A jó megfigyelőkészség, memória, a gyors hallás utáni tanulás, a biztos kottaolvasási készség fejlesztése.
- Meggyőző zenei–, előadói élményt keltő hangszerjáték biztos tempótartással szóló és kísérő szerepkörben, változatos zenekari összeállításokban.



1. évfolyam

Ajánlott tananyag:

- Az öt népzenei dialektus (Dunántúl, Észak, Alföld, Erdély, Moldva) kistájaiból a zenekar korosztályától, hangszerösszetételétől, létszámától függően választott népzenei anyag, mely tartalmazza parlando rubato előadásmódú népdalokat és különböző karakterű, lüktetésű, ritmikájú, tempójú táncdallamokat.

Követelmények:

A tanuló legyen képes:

- megadott hangra önállóan hangolni,
- hangolni, intonálni a hangológép jelzéseinek megfelelően,
- be- illetve leintésre játékát pontosan megkezdeni és befejezni,
- be- és leinteni,
- a beintés alapján a helyes tempót azonnal felvenni,
- biztosan tempót tartani,
- intonációs hibáit javítani a tanár jelzései alapján,
- a tanár jelzései alapján hangerőben alkalmazkodni,
- stílusosan játszani a tanult népzenei dialektus dallamait.

A tanuló legyen tisztában:

- saját hangszere intonációs jellemzőivel,
- a különböző ütemfajták ütemsúlyaival,
- a népzenei dialektusok hangszeres és énekes zenéjének sajátos stílusával, műfajaival, jellemzőivel.

Az év végi vizsga javasolt anyaga:

- Két különböző karakterű és tempójú népdalokat tartalmazó összeállítás a tanév közben megismert népzenei tájak anyagából.
- A tanév közben megismert népzenei tájak anyagából egy táncfűzér, táncrend előadása.

2. évfolyam

Ajánlott tananyag:

- Az öt népzenei dialektus (Dunántúl, Észak, Alföld, Erdély, Moldva) kistájaiból a zenekar korosztályától, hangszerösszetételétől, létszámától függően választott népzenei anyag, mely tartalmazza parlando rubato előadásmódú népdalokat és különböző karakterű, lüktetésű, ritmikájú, tempójú táncdallamokat.

Követelmények:

A tanuló legyen képes:

- játék közben új tempót felvenni a zenekar vezetőjének jelzése alapján,
- tempóváltozásokat ő maga is jelezni.
- stílusosan játszani a tanult népzenei dialektus dallamait.

A tanuló legyen tisztában:

- a zenekarban szereplő hangszerek hangolásával (C–hangolású vagy transzponáló jellegével),
- a saját hangszerére jellemző intonációs hibák javítási lehetőségeivel,
- a játszott népzenei dialektus hangszeres, énekes népzenei anyagának jellegzetességeivel.

Az év végi vizsga javasolt anyaga:

- Két különböző karakterű és tempójú népdalokat tartalmazó összeállítás és egy táncfűzér, táncrend előadása a tanév közben megismert népzenei tájak anyagából.



3. évfolyam

Ajánlott tananyag:

- Az öt népzenei dialektus (Dunántúl, Észak, Alföld, Erdély, Moldva) kistájaiból a zenekar korosztályától, hangszerösszetételétől, létszámától függően választott népzenei anyag, mely tartalmazzon parlando rubato előadásmódú népdalokat és különböző karakterű, lüktetésű, ritmikájú, tempójú táncdallamokat.

Követelmények:

A tanuló legyen képes:

- figyelmét megosztani a saját és a többiek szólama közt,
- saját szólamának szerepét önállóan felismerni, annak megfelelően szólamát kiemelni vagy háttérbe helyezni,
- figyelemmel kísérni az összhangzást is,
- a tanár útmutatásainak megfelelően hangképzésben, dinamikában, artikulációban stb. alkalmazkodni.
- stílusosan játszani a tanult népzenei dialektus dallamait.

A tanuló legyen tisztában:

- a játszott népzenei dialektus hangszeres, énekes népzenei anyagának jellegzetességeivel,
- az együttjátszó hangszerek intonációs és egyéb jellemzőivel,
- az akusztikus intonáció alapvető tudnivalóival.

Az év végi vizsga javasolt anyaga:

- Két különböző karakterű és tempójú népdalokat tartalmazó összeállítás és egy táncfűzér, táncrend előadása a tanév közben megismert népzenei tájak anyagából.

4. évfolyam

Ajánlott tananyag:

- Az öt népzenei dialektus (Dunántúl, Észak, Alföld, Erdély, Moldva) kistájaiból a zenekar korosztályától, hangszerösszetételétől, létszámától függően választott népzenei anyag, mely tartalmazzon parlando rubato előadásmódú népdalokat és különböző karakterű, lüktetésű, ritmikájú, tempójú táncdallamokat.

Követelmények:

A tanuló legyen képes:

- együttesével önállóan elhelyezkedni a próba illetve a koncert színhelyén, az akusztikai és egyéb körülményeket is szem előtt tartva,
- saját szólamán belül önállóan intonálni,
- önállóan alkalmazkodni a hangképzés, dinamika, stílus, artikuláció stb. terén,
- stílusosan játszani a tanult népzenei dialektus dallamait.
- kb. félórányi műsort koncentráltan, koncertszerűen végigjátszani.

A tanuló legyen tisztában a játszott népzenei dialektus hangszeres, énekes népzenei anyagának jellegzetességeivel.

Az év végi vizsga javasolt anyaga:

- Két különböző karakterű és tempójú népdalokat tartalmazó összeállítás és egy táncfűzér, táncrend előadása a tanév közben megismert népzenei tájak anyagából.

5. évfolyam

Ajánlott tananyag:

-Az öt népzenei dialektus (Dunántúl, Észak, Alföld, Erdély, Moldva) kistájaiból a zenekar korosztályától, hangszerösszetételétől, létszámától függően választott népzenei anyag, mely tartalmazzon parlando rubato előadásmódú népdalokat és különböző karakterű, lüktetésű,



ritmikájú, tempójú táncdallamokat.

Követelmények:

A tanuló legyen képes:

- készségszinten használni az elmúlt négy évben tanult ismereteket.
- irányítani a zenekar játékát, ill. alkalmazkodni az irányításhoz
- önállóan kijavítani, ill. kijavíttatni a felmerülő intonációs problémákat
- meghallani, felismerni a tempóvétel következtében kialakuló pozitív és negatív zenei folyamatokat.
- stílusosan játszani a tanult népzenei dialektus dallamait.

A tanuló legyen tisztában a játszott népzenei dialektus hangszeres, énekes népzenei anyagának jellegzetességeivel.

Az év végi vizsga javasolt anyaga:

- Két különböző karakterű és tempójú népdalokat tartalmazó összeállítás és egy táncfűzér, táncrend előadása a tanév közben megismert népzenei tájak anyagából.

6. évfolyam

Ajánlott tananyag:

- Az öt népzenei dialektus (Dunántúl, Észak, Alföld, Erdély, Moldva) kistájaiból a zenekar korosztályától, hangszerösszetételétől, létszámától függően választott népzenei anyag, mely tartalmazzon parlando rubato előadásmódú népdalokat és különböző karakterű, lüktetésű, ritmikájú, tempójú táncdallamokat.

Követelmények:

A tanuló legyen képes:

- teljesen önállóan alkalmazkodni a hangképzés, dinamika, stílus, artikuláció stb. terén,
- az előző évek ismeretanyagának teljesen önálló alkalmazására
- stílusosan játszani a tanult népzenei dialektus dallamait.
- kb. félórányi műsort koncentráltan, koncertszerűen végigjátszani

A tanuló legyen tisztában a játszott népzenei dialektus hangszeres, énekes népzenei anyagának jellegzetességeivel.

Az év végi vizsga javasolt anyaga:

- Két különböző karakterű és tempójú népdalokat tartalmazó összeállítás és egy táncfűzér, táncrend előadása a tanév közben megismert népzenei tájak anyagából.

Követelmények a program elvégzése után

A tanuló legyen képes:

- figyelmét megosztani a saját és a többiek szólama közt,
- saját szólamának szerepét önállóan felismerni, annak megfelelően szólamát kiemelni vagy háttérbe helyezni,
- figyelemmel kísérni az összhangzást is,
- saját szólamán belül és a partnerekhez is önállóan intonálni,
- önállóan kialakítani az adott népzenei dialektus előadásához illő hangképzést, dinamikát, artikulációt stb.

A tanuló legyen tisztában:

- a játszott népzenei dialektus hangszeres, énekes népzenei anyagának jellegzetességeivel.
- az együttjátszó hangszeres intonációs és egyéb jellemzőivel,
- az akusztikus intonáció alapvető tudnivalóival.



A tananyag feldolgozásához szükséges kötelező (minimális) taneszközök

- A létszámhoz igazodva: kottapultok, karfa nélküli székek.
- Felvételek készítésére és visszahallgatására alkalmas audiovizuális felvevő és lejátszó berendezések.

TÁNCMŰVÉSZET

Néptánc

A néptáncoktatás általános fejlesztési követelményei

A néptánc tanszak célja a magyar néptánc és népi kultúra iránti érdeklődés kialakítása és elmélyítése, hagyományaink, kulturális örökségünk továbbéltetése, a mozgáskultúra megalapozása és fejlesztése, a tánc, mint a közösségteremtés és közösségformálás lehetséges eszközeinek értelmezése.

Kiemelt kompetenciák a néptánc területén:

Szakmai kompetenciák:

- A táncos képességek – készségek – jártasságok kialakítása és fejlesztése
- A hagyományos népi játékmód ismerete
- Korszerű szemléletmód kialakítása a népi kultúra–népélet összefüggő rendszerének értelmezéséhez
- A tánc általánosan jellemző vonásainak ismerete és gyakorlati alkalmazása
- A zenéhez igazodó, alkalmazkodó táncos mozgás kialakítása
- Az improvizáció és a táncszerkesztés törvényszerűségeinek, szabályainak az életkori sajátosságoknak megfelelő ismerete és tudatos alkalmazása
- A térforma, stílusérzék és mozgásmemória fejlesztése, az alakzatok, formák gyakorlati alkalmazása
- A táncokhoz kapcsolódó énekek, zenei kísérek, jellemző viseletek, szokások és a társasági táncélet alkalmainak megismerése
- A színpad általános törvényszerűségeinek megismertetése
- Előadói táncos magatartás kialakítása az életkori sajátosságoknak megfelelően
- A színpadi táncművészet legfontosabb ágazatainak, korszakainak és művészeti alkotásainak megismerése

Személyes kompetenciák:

- Az esztétikai érzék fejlesztése
- A rendszeres és következetes kitartó munkára nevelés
- Nyitottságra, valamint a múlt és a jelen értékeinek befogadására nevelés
- Folyamatos ismeretbővítésen keresztül a szintetikus látásmódra való nevelés
- A vizuális memória és a képzelőerő fejlesztése
- A kreativitás és a testi–lelki állóképesség fejlesztése
- A kommunikáció verbális és nonverbális módjainak alkalmazása

Társas kompetenciák:

- A közösségi alkotás öröme, a közösségi kultúra értékei iránti fogékonyság kialakítása
- A másság elfogadásának képessége
- Az önálló döntéshozatal képessége
- Kezdeményezőkézség, egyéni feladat– és szerepvállalás



- A kapcsolatteremtő képesség fejlesztése
- A szabálytudat kialakítása
- A csoportnorma kialakítása
- A segítő életmódra nevelés s a szociális érzékenység fejlesztése
- A közösségi szemlélet kialakítása
- A környezet megóvásának fontossága
- Az egészséges életmód igénye

Módszerkompetenciák:

- Az ismeretbefogadás képességének fejlesztése
- Az intelligens tudás megszerzésére irányuló igény kialakítása
- Az összefüggések megértésére, a következtetések levonására irányuló fejlesztések
- Az ismeretek alkalmazásának, újrafogalmazásának képessége
- A kreatív alkotói folyamatokban való részvétel igényének kialakítása
- A hatékony önálló tanulásra nevelés
- Az alkalmazott tudás kialakítása, a képzés során elsajátított ismeretek alkalmazása más környezetben is
- A tehetség azonosítása, tehetséggondozás, mentorálás, nyomon követés

Az alapfokú néptáncoktatás célrendszere és funkciói

A néptánc közérthetősége révén felbecsülhetetlen mértékű segítséget jelent a kultúrák közti kapcsolatteremtésben és az egészséges emberi kapcsolatok kialakításában. Oktatása elősegíti néphagyományunk megismerését, tovább éltetését és újraalkotását, kulturális örökségünk megbecsülését. A kárpát-medencei táncgyógyomány sokszínűsége tükröződik vissza az alapfokú művészetoktatás tantervében. A tanórai keretek mellett fontos szerepet játszik a tánc színpadi megjelenítése is, amely egyrészt a művészi megtapasztalás élményét teszi lehetővé a tanulók számára, másrészt kulturális szerepvállalása révén a nagyközönség számára is hozzáférhetővé teszi táncos hagyományainkat. A néptáncoktatás célrendszerében jelentős szemléletmód változás következett be, középpontba került a tanulók technikai felkészültségének megalapozása, amely során alkalmassá válnak a különböző táncok újraalkotására, szabad és kötött formákban történő megjelenítésére. Előtérbe került a helyi táncanyag, táncgyógyomány tanításának elsődlegessége, amely végigkísérheti az egész oktatási folyamatot. Nagyobb szabadságot biztosít a pedagógus számára a képzés megtervezésében, ugyanakkor biztosítja az intézmények közötti átjárhatóságot. A spirális elrendezés elősegíti, hogy a különböző képességű tanulók a képzési szintek végére azonos módon rendelkezzenek az elvárt ismeretekkel, képességekkel, kompetenciákkal, megteremti az összevont osztályokban történő oktatás kereteit, lehetőségét. A néptánc oktatása során a kulturális értékek közvetítése nem elsősorban a képességek függvénye, hanem a képességek fejlesztésének lehetséges színtere. Lehetővé teszi mindenki számára – beleértve a kisebbségeket valamint a hátrányos helyzetű gyermekeket is – az önkifejezés és azonosulás esztétikai útjának elérését, segítve ezzel a személyes kreativitás kibontakozását és az egyéniség fejlődését.

A képzés elemi szinten járuljon hozzá a tanuló szocializációs, kommunikációs készségének, kezdeményező készségének, kulturális tudatosságának, általános műveltségének fejlesztéséhez. Elsődleges feladat az önfelelt játék megvalósítása, a játékszabály megismerése, a játékköröm megélése.

A néptáncoktatás tantervi programja lehetővé teszi a tanulók kompetenciaalapú fejlesztését. Hozzájárul, hogy a tanulók személyisége nyitottá váljon a közösségi alkotó tevékenységek és művészetek iránt, fejleszti a kapcsolatépítést az emberekkel, az időgazdálkodást, fejleszti a tanulók megőrző képességét, intuícióját, kreativitásukat, improvizációs képességüket,



készségüket. Fejleszti a tanulók szocializációs, kommunikációs készségét, kezdeményező készségét, kulturális tudatosságát, általános műveltségét. Lehetőséget nyújt a tanulók mozgásműveltségének, mozgáskultúrájának sokoldalú fejlesztésére, fizikai állóképességük, ügyességük, cselekvő biztonságuk, ritmusérzékük, hallásuk, tér- és formaérzőképességük fejlesztésére, gazdagítására. Figyelembe veszi az egyéni adottságokat, az életkorra jellemző fizikai és szellemi sajátosságokat. Alkalmazkodik a helyi igényekhez és hagyományokhoz. Rugalmassága révén hozzájárul a speciális képzési rendszerekben, összevont osztályokban történő oktatás megvalósításához, lehetőséget teremt a különböző életkorban a képzésbe bekapcsolódó tanulók számára az életkornak megfelelő szintű képzés megvalósítására. Célja, hogy felkészítse és irányítsa a tehetséges tanulókat a táncművészeti pályára illetve az amatőr táncéletbe való bekapcsolódásra. A múlt és a jelen hagyományainak és táncművészeti értékeinek megismertetésével, megszerettetésével lehetőséget teremt a tanulók számára az életkoruknak megfelelő táncművészeti kultúra, műveltség megszerzésére.

A képzés évfolyamainak száma: 12 évfolyam (2+6+4 évfolyam)

Tantárgyak:

Főtárgy:

- Népi játék (Előkészítő 1-2. évfolyamon)
- Néptánc (Alapfok 1-6., Továbbképző 7-10. évfolyamon)

Kötelező tantárgy:

- Folklorismeret (3-6. alapfokú évfolyamon)
- Tánc történet (9-10. továbbképző évfolyamon)

Kötelezően választható tantárgyak: az összevont osztályokban

- Folklorismeret
- Tánc történet

Választható tantárgyak:

- A tanszak tantárgyai

A tanítási órák időtartama: 45 perc

Óraterv

Tantárgy	Évfolyamok											
	Előkészítő		Alapfok						Továbbképző			
	1.	2.	1.	2.	3.	4.	5.	6.	7.	8.	9.	10.
Főtárgy	2	2	3-4	3-4	3	3	3	3	3-4	3-4	3	3
Kötelező tantárgy					1	1	1	1			1	1
Kötelezően választható tantárgy			1	1					1	1		
Választható tantárgy	2	2	1-2	1-2	1-2	1-2	1-2	1-2	1-2	1-2	1-2	1-2
Összes óra	2-4	2-4	4-6	4-6	4-6	4-6	4-6	4-6	4-6	4-6	4-6	4-6



NÉPI JÁTÉK

Előkészítő

1. évfolyam

Fejlesztési feladatok:

- Alapvető mozdulattípusok fejlesztése a játéktevékenység során
- A ritmus – tér – térforma fogalmainak kialakítása
- Az ugrás és forgás technikai előkészítése
- A tanuló mozgáskészségének, önfegyelmének, kommunikációs képességének, éneklési készségének, játékbátorságának, szabálytudatának fejlesztése
- A közösségi érzés, a közösséghez tartozás tudatos kialakítása
- A verbális és nonverbális kommunikáció szinkronjának elősegítése
- A szocializációs folyamatok fejlesztése

Tananyag:

- A játékműveltség felmérése
- A népi játékokhoz szükséges mozgások, ritmusok, terek, térformák megismertetése
- Az alapvető mozdulattípusok
- Játéktípusok (sport–küzdő karakterű népi játékok, énekes–táncos gyermekjátékok)
- Népi mondókák, kiszámolók, szövegek, dallamok
- Alapvető zenei ismeretek (egyenletes lüktetés, zenéhez való igazodás, negyedes és nyolcados lüktetés, dallamegységek, a gyermekdalok hangkészlete, ritmusgyakorlatok)
- Irányok, alakzatok (előre–hátra, jobbra–balra, lent–fönt, sor, kör, oszlop, félkör, csigavonal, szórt forma, térkitöltés, térváltás, egyén és csoport viszonya az alakzatokban)
- Játékfűzések (a helyi vagy régió szerinti néphagyományban fellelhető népi gyermekjátékokból)

Követelmények:

- A tanuló ismerje a népi játékok cselekményét, szövegét és dallamait, játékfűzéseket
- A tanuló legyen képes az együttműködésre, alkalmazkodásra, mások elfogadására, a szabályok betartására, a fizikai kontaktus kialakítására, a társas együttlétre, a társak előtti kommunikációra, a párválasztásra, a szerepvállalásra, a játéktevékenységre

2. évfolyam

Fejlesztési feladatok:

- A mozgáskészség, alapvető kombinációs képesség fejlesztése a mozgás– és játéktevékenység során
- A ritmus – tér – térforma fogalmainak alkalmazása a gyakorlatban
- Az ugrás és forgástechnika fejlesztése
- A játékműveltség, játékbátorság, szabálytudat, önfegyelm és kezdeményezőképeség fejlesztése
- A kommunikációs és éneklési képesség fejlesztése, a verbális és nonverbális kommunikáció szinkronjának kialakítása
- A kreatív játékos tevékenység valamint a mozgásos és verbális önkifejezés ösztönzése, a közösségépítés megvalósítása, a szocializációs folyamatok fejlesztése

Tananyag:

- Az alapvető mozdulattípusok variációs lehetőségeinek valamint az ugrás típusainak megismertetése
- Az improvizációs tevékenység előkészítése, a játékkismeret bővítése



Czimmer György Alapfokú Művészeti Iskola

- Játéktípusok (sport–küzdő karakterű népi játékok, énekes táncos gyermekjátékok)
- Népi mondókák, kiszámolók, szövegek, dallamok
- Alapvető zenei ismeretek (egyenletes lüktetés, zenéhez való igazodás, negyedes és nyolcados lüktetés, dallamegységek, a gyermekdalok hangkészlete, ritmusgyakorlatok)
- Irányok, alakzatok (előre–hátra, jobbra–balra, lent–fönt, sor, kör, oszlop, félkör, csigavonal, szórt forma, térkitöltés, térváltás, egyén és csoport viszonya az alakzatokban)
- Játékfűzések (a helyi vagy régió szerinti néphagyományban fellelhető népi gyermekjátékokból)

Követelmények:

- A tanuló ismerje a népi játékok cselekményét, szövegét és dallamait, a játékfűzéseket
- A tanuló legyen képes az együttlétre, alkalmazkodásra, mások elfogadására, a szabályok betartására, fizikai kontaktus kialakítására, a társas együttlétre, atársak előtti kommunikációra, párvalasztásra, a szerepvállalásra és a játéktevékenységre a variációk során is.

A tananyag feldolgozásához szükséges kötelező (minimális) taneszköz

- 1 db tábla vagy flipchart.
- 1 db történelmi Magyarország térkép vagy néprajzi térkép.
- Hangzóanyag lejátszására alkalmas lejátszó/erősítő, hangfal.
- Videó– vagy DVD lejátszó, televízió vagy monitor.
- A tananyaghoz kapcsolódó könyvek, kiadványok.
- Néprajzi kézikönyvek, lexikonok, videó és/vagy DVD filmek.
- A tanulólétszámnak megfelelő, a tanévzáró bemutatókhoz szükséges, megfelelő népviseletek, lábbelik.

NÉPTÁNC

Alapfok

1. évfolyam

Fejlesztési feladatok:

- A test alkalmassá tétele a tananyag szerinti táncos mozgásra
- Az ugrástechnikák fejlesztése, a népijáték–ismeret bővítése, az alapvető táncos alakzatok fogalmi rendszerének kialakítása és alkalmazása
- A ritmus – tér – térforma fogalmainak alkalmazása a gyakorlatban
- A játék központi szerepének megtartása
- Az önálló tanulói tevékenység és egyéni szerepvállalás ösztönzése
- A játék bátorság, a kezdeményező-készség, az improvizációs készség, a ritmuskészség és a mozgáskoordináció fejlesztése
- Az éneklési kedv, a társak előtti kommunikáció ösztönzése, közösségfejlesztés, a helyi szokások és normák kialakítása

Tananyag:

- Táncelőkészítő gimnasztika
- Tánctechnika: alapvető mozdulattípusok, támasztékszerkezet, súlyváltások, ugrástípusok, térdhasználat, térben való eligazodás, térkitöltő játékok
- Énekes–táncos népi gyermekjátékok: (szerepjátékok, párvalasztó játékok) a páros tánc előkészítése
- Táncgyakorlat:
 - Az ugrós és a csárdás tanítását előkészítő táncos mozdulatok megismertetése



Czimmer György Alapfokú Művészeti Iskola

- Ugrós táncok előkészítése csoportos formában,
 - Csárdás motívumok (egylépéses, kétlépéses, tovahaladó) csoportos formában
 - Eszközhasználat előkészítése (babzsák, karika, ugrálókötél, bot, üveg)
 - Az évfolyam célkitűzéseinek, feladatainak, az életkori sajátosságoknak, jellemzőknek megfelelő tánc típus anyaga
- Koreográfia: népi gyermekjáték vagy népi gyermekjáték és tánc
 - Zenei ismeretek: dudaritmus, kanásztánc ritmus, ritmusgyakorlatok, strófa, 2/4-es lüktetés
 - Népi ének: a választott táncanyaghoz kapcsolódó népdalok, gyermekjáték dallamok
 - Viseletek: jellemző viseletdarabok, azok elnevezései
 - Hagyományörzés: saját tánc régió gyermekjátékai és táncai
- Követelmények:
- A tanuló ismerje a népi játékok cselekményét, szövegét és dallamait, a játékfűzéseket és játékszabályokat, az ugrós és a csárdás technikai elemeit, a tánc közbeni eszközhasználatot
 - A tanuló legyen képes a játéktevékenységre, együttműködésre, feladatvállalásra, a tánc technikai elemek alkalmazására, improvizációra, a rövid táncetűd folyamatainak felidézésére, koreográfia bemutatására, a ritmikai gyakorlatok megvalósítására

2. évfolyam

Fejlesztési feladatok:

- A test alkalmassá tétele a tananyag szerinti táncos mozgásra
- Az ugrások különbözőségeinek, hasonlóságainak összevetése
- A fizikai kontaktus megteremtésének elősegítése
- A csárdás mozgáselemeinek előkészítése
- A zenei lüktetésrendhez történő igazodás hangsúlyainak felfedezése, alkalmazása
- Ritmus – tér – térforma fogalmainak alkalmazása a gyakorlatban
- A játékbátorság, a kezdeményező készség, az improvizációs készség, a ritmusérzék, a hallás, a ruganyosság, a térdhasználat, a kapcsolatteremtő képesség és az eszközhasználat fejlesztése
- Az önálló tanulói tevékenység és egyéni szerepvállalás ösztönzése
- Az éneklési kedv, a társak előtti kommunikáció ösztönzése, közösségfejlesztés, a helyi szokások és normák kialakítása

Tananyag:

- Táncelőkészítő gimnasztika
- Tánc technika: alapvető mozdulattípusok, támasztékszerkezet, súlyváltások, ugrástípusok, térdhasználat, térben való eligazodás, dinamikai gyakorlatok, pozíciók, körtartás, körív mentén haladás (séta, járás, futás, ridázás) lenthangsúly – fenthangsúly gyakorlatok, összekapaszkodási módok, eszközhasználat, csapások, gesztusok
- Énekes–táncos népi gyermekjátékok: a játékismeret bővítése, a játék központi szerepének megtartása, (szerepjátékok, párválasztó játékok) kör és páros tánc előkészítése
- Táncgyakorlat:
 - Az ugrástechnikáknak, a súlyvétel lehetőségeinek, az ugrós tánc elemeknek és az összekapaszkodási módoknak a megismertetése
 - A Dunai tánc dialektus ugrós táncai közül választott, a helyi tantervben meghatározott táncanyag (csoportos, páros)
 - A Dunai tánc dialektus eszközös táncai közül a helyi tantervben meghatározott táncanyag bevezetése (szóló)
 - Csárdás motívumok (egylépéses, kétlépéses) páros formában
 - Az évfolyam célkitűzéseinek, feladatainak, az életkori sajátosságoknak, jellemzőknek megfelelő tánc típus anyaga



Czimmer György Alapfokú Művészeti Iskola

- Koreográfia: népi gyermekjáték és tánc és/vagy ugrós–eszközös táncok
 - Zenei ismeretek: dudaritmus, kanásztánc ritmus, ritmusgyakorlatok, strófa, a duda, a hosszúfurulya
 - Népi ének: a Dunai táncdialektusból választott tánchoz kapcsolódó népdalok, gyermekjáték dallamok
 - Táncfolklorisztika: az ugrós tánc típus fogalma, formai lehetőségei, összekapaszkodási módok, a tánc típus főbb jellemzői
 - Viseletek: jellemző viseletdarabok, azok elnevezései, öltözködési szabályok
 - Hagyományőrzés: a saját tánc régió gyermekjátékai és táncai
- Követelmények:**
- A tanuló ismerje a tanult táncanyagot, az énekes táncos gyermekjátékok cselekményét, szövegét és dallamát, a tánc közbeni eszközhasználatot
 - A tanuló legyen képes a közösségen belüli aktív tevékenységre, a tanult táncanyag újraalkotására, improvizációra, a tanult koreográfia bemutatására, a ritmikai gyakorlatok megvalósítására, a tanórákon megfelelő fizikai és szellemi erőnléttel való részvételre

3. évfolyam

Fejlesztési feladatok:

- A test alkalmassá tétele a tananyag szerinti táncos mozgásra
- A ritmus – tér – térforma fogalmainak alkalmazása a gyakorlatban
- Az ritmikai, plasztikai, dinamikai fogalmak kialakítása az életkori sajátosságoknak megfelelően
- Az ugrós tánc ritmikai, plasztikai, dinamikai lehetőségeinek, a táncszerkesztés elveinek és a táncok elnevezésének megismertetése az adott tájegység illetve funkció szerint
- A gesztusmozdulat fogalmának kialakítása
- Az eszközhasználat lehetőségeinek bővítése
- A táncalkalmak megismerése, a viselkedésmódok, illemszabályok, a megfelelő táncos magatartás elsajátítása
- A zenei lüktetésrendhez történő igazodás hangsúlyainak tudatosítása
- Az improvizációs készség, az előadói készség, a ritmusérzék, a mozgáskoordináció, a mozgásélmény, a fizikai állóképesség fejlesztése
- A közösséghez tartozás, kötődés erősítése, a másságot elfogadó attitűd valamint a nemi identitás erősítése
- Az önálló tanulói tevékenység és egyéni szerepvállalás ösztönzése

Tananyag:

- Táncelőkészítő gimnasztika
- Tánctechnika: alapvető mozdulattípusok, támasztékszerkezet, súlyváltások, ugrástípusok, térdhasználat, térben való eligazodás, dinamikai gyakorlatok, pozíciók, körtartás, körív mentén haladás (séta, járás, futás, ridázás) lenghangsúly–fenthangsúly gyakorlatok, összekapaszkodási módok, tartás–ellentartás gyakorlatai, tempóváltások, páros fogás, kargesztusok, térirányok gyakorlatai, csapások, gesztusok
- Énekes–táncos népi gyermekjátékok: a játékismeret bővítése, a játék központi szerepének megtartása (szerepjátékok, párválasztó játékok) a kör– és páros táncok előkészítése
- Táncgyakorlat:
 - A Dunai táncdialektus ugrós–eszközös táncai közül választott tánc elmélyítése, a tananyag bővítése
 - A Tiszai táncdialektus csárdásai közül választott tánc bevezetése
 - A verbunk előkészítése, a választott verbunk és csárdás elemeinek, a jellegzetes



Czimmer György Alapfokú Művészeti Iskola

összekapaszkodási módoknak a megismerése

- Az évfolyam célkitűzéseinek, feladatainak, az életkori sajátosságoknak, jellemzőknek megfelelő tánc típus anyaga
 - Koreográfia: az ugrós–eszközös vagy a csárdás táncanyagából
 - Zenei ismeretek: dudaritmus, kanásztánc ritmus, ritmusgyakorlatok, strófa, a hangszerek funkciója, játékmódja, jellegzetes hangszer együttesek,
 - Népi ének: a választott tánchoz kapcsolódó népdalok, gyermekjáték dallamok
 - Táncfolklorisztika: az ugrós tánc fejlődése, formái, a csárdás jellemző vonásai, a tánc típus meghatározása, táncalkalmak, a táncos magatartás jellemzői, tánckezdő szokások, a táncok földrajzi, történelmi háttere
 - Viseletek: jellemző viseletdarabok, azok elnevezései, öltözködési szabályok, a táncos mozgás és a viselet összefüggései
 - Hagyományörzés: a saját tánc régió gyermekjátékai és táncai
- Követelmények:
- A tanuló ismerje a választott ugrós, verbunk és csárdás elemeit, a tanult népdalok szövegét, dallamát, a tanult hangszereket, a tanult táncok földrajzi elhelyezkedését
 - A tanuló legyen képes az ugrós és eszközös ugrós valamint csárdás elemekből csoportosan és párban történő improvizációra, a tánc típus fogalmának meghatározására, a tájegységek, falvak földrajzi meghatározására

4. évfolyam

Fejlesztési feladatok:

- A test alkalmassá tétele a tananyag szerinti táncos mozgásra
- A körtáncok technikai előkészítése
- A táncszerkesztés elveinek, az összekapaszkodási módok variációs lehetőségeinek megismertetése, a táncos partnerkapcsolat kialakítása
- A táncalkalmak megismerése, a viselkedésmódok, illemszabályok, a megfelelő táncos magatartás elsajátítása
- A zenei lüktetésrendhez történő igazodás hangsúlyainak tudatosítása
- Az improvizációs készség, az előadói készség, a ritmusérzék, a mozgáskoordináció, a mozgás emlékezet, a fizikai állóképesség fejlesztése
- A közösséghez tartozás, kötődés erősítése, a másságot elfogadó attitűd valamint a férfi és női szerepből adódó viselkedésmódok szerint a nemi identitás erősítése
- Az önálló tanulói tevékenység és egyéni szerepvállalás ösztönzése

Tananyag:

- Táncelőkészítő gimnasztika
- Tánc technika: alapvető mozdulattípusok, támasztékszerkezet, súlyváltások, ugrástípusok, forgások, térdhasználat, térben való eligazodás, térkitöltő játékok, dinamikai gyakorlatok, pozíciók, körtartás, körív mentén haladás, lenthangsúly–fenthangsúly gyakorlatok, összekapaszkodási módok, tartás–ellentartás gyakorlatai, tempóváltások, páros forgás, térirányok, forgások, csapások, gesztusok (kar, láb)
- Táncgyakorlat:
 - A Dunai táncdialektus ugrós–eszközös táncai közül választott tánc elmélyítése
 - A Tiszai táncdialektus csárdásai közül választott tánc ismeretének bővítése, ritmikai, plasztikai, dinamikai lehetőségeinek megismertetése
 - A Tiszai táncdialektus verbunkjai közül választott tánc bevezetése
 - Ismerkedés a Déli körtánc dialektussal
 - Az évfolyam célkitűzéseinek, feladatainak, az életkori sajátosságoknak, jellemzőknek



Czimmer György Alapfokú Művészeti Iskola

megfelelő tánc típus anyaga

- Koreográfia: az ugrós–eszközös vagy a csárdás táncanyagából
- Zenei ismeretek: a Tiszai dialektus jellegzetes hangszerei (cimbalom, klarinét, tekerő) parasztszámok, cigányszámok, a hangszerek funkciói, játékmódja, 4/4-es lüktetés, nyújtott ritmus, éles ritmus
- Népi ének: a választott csárdásokhoz és karikázókhoz kapcsolódó népdalok, gyermekjáték dallamok
- Táncfolklorisztika: a csárdás fejlődése, formái, jellemző vonásai, a tánc típus meghatározása, táncalkalmak, a táncos magatartás jellemzői, tánckezdő szokások, a táncok földrajzi, történelmi háttere
- Viseletek: jellemző viseletdarabok, azok elnevezései, öltözködési szabályok, a táncos mozgás és a viselet összefüggései
- Hagyományörzés: a saját tánc régió táncai, beleértve az ott élő nemzetiségek tánc hagyományát is

Követelmények:

- A tanuló ismerje a választott ugróst, verbunkot és csárdást, a tanult népdalok szövegét, dallamát, a tanult hangszerek jellemzőit, a tanult táncok földrajzi elhelyezkedését
- A tanuló legyen képes atánc típus fogalmának meghatározására, a tanult táncok földrajzi elhelyezésére, az elsajátított táncokból történő improvizálásra

5. évfolyam

Fejlesztési feladatok:

- A test alkalmassá tétele a tananyag szerinti táncos mozgásra
- Összefoglaló és rendszerező gondolkodás ösztönzése, összefüggések feltárása a tanult táncdialektus ismeretanyagán keresztül
- A mozgás közbeni éneklési készség fejlesztése
- A legényes és a forgós–forgató táncok előkészítése
- A táncrend fogalmának kialakítása
- A táncszerkesztés elveinek, az összekapaszkodási módok variációs lehetőségeinek megismertetése, a táncos partnerkapcsolat kialakítása
- A táncalkalmak megismerése, a viselkedésmódok, illemszabályok, a megfelelő táncos magatartás elsajátítása
- A zenei lüktetésrendhez történő igazodás hangsúlyainak tudatosítása
- A zenei kíséretmódok és a tánc összefüggéseinek feltárása
- Az improvizációs készség, az előadói készség, a ritmusérzék, a mozgáskoordináció, a mozgás emlékezet, a fizikai állóképesség, a dinamikai és stílusérzék fejlesztése
- A közösséghez tartozás, kötődés erősítése, a máságot elfogadó attitűd valamint a férfi és női szerepből adódó viselkedésmódok szerinti táncformálás, a nemi identitás erősítése
- Az önálló tanulói tevékenység és egyéni szerepvállalás ösztönzése

Tananyag:

- Táncelőkészítő gimnasztika
- Tánc technika: alapvető mozdulattípusok, támasztékszerkezet, súlyváltások, ugrástípusok, forgások, térdhasználat, térben való eligazodás, térkitöltő játékok, dinamikai gyakorlatok, pozíciók, körtartás, körív mentén haladás, lenghangsúly–fenthangsúly gyakorlatok, összekapaszkodási módok, tartás–ellentartás gyakorlatai, tempóváltások, páros forgás, térirányok, csapások gesztusok (kar, láb)
- Táncgyakorlat:
 - A legényes és a forgós–forgató táncok előkészítése



Czimmer György Alapfokú Művészeti Iskola

- A Dunai–dialektus csárdásai közül a helyi tantervben választott tánc bevezetése
 - A Tiszai dialektus verbunkjai közül választott tánc ismeretének bővítése
 - A Dunai dialektus verbunkjai közül a helyi tantervben választott tánc bevezetése
 - A Déli körtánc dialektus ismereteinek bővítése és az Északi körtánc dialektus bevezetése
 - Az évfolyam célkitűzéseinek, feladatainak, az életkori sajátosságoknak, jellemzőknek megfelelő tánc típus anyaga
- Koreográfia: az ismert táncanyagból
 - Zenei ismeretek: a választott karikázó énekes dallamai és azok jellemzői, sajátosságai, a periódus fogalma, a szinkópa ritmus
 - Népi ének: a tanult csárdásokhoz és körtáncokhoz kötődő dalok
 - Táncfolklorisztika: a verbunk fejlődése, formái, jellemző vonásai, a tánc típus meghatározása, táncalkalmak, táncos magatartás
 - Viseletek: jellemző viseletdarabok, azok elnevezései, öltözködési szabályok, a táncos mozgás és a viselet összefüggései
 - Hagományörzés: a saját tánc régió táncai, beleértve az ott élő nemzetiségek tánc hagyományát is

Követelmények:

- A tanuló ismerje a tánc típus, táncrend fogalmát, a Dunai táncdialektus választott táncait, a tanult koreográfiákat, a népdalok szövegét, dallamát, a hangszereket, a tanult táncok földrajzi elhelyezkedését, a jellegzetes falvakat
- A tanuló legyen képes atánc típus fogalmának meghatározására, a tanult táncok földrajzi elhelyezésére, az elsajátított táncokból történő improvizálásra

6. évfolyam

Fejlesztési feladatok:

- A test alkalmassá tétele a tananyag szerinti táncos mozgásra
- Az összefoglaló és rendszerező gondolkodás valamint a fogalmi gondolkodás ösztönzése és fejlesztése, az összefüggések feltárása az alapfokú évfolyamok ismeretanyagán keresztül
- Az improvizációs készség, az előadói készség, a ritmusérzék, a mozgáskoordináció, a mozgás emlékezet, a fizikai állóképesség, a stílusérzék, a dinamikai készség, a partnerkapcsolat fejlesztése
- A vizsgahelyzetre való felkészítés

Tananyag:

- Táncelőkészítő gimnasztika
- Tánc technika: alapvető mozdulat típusok, támasztékszerkezet, súlyváltások, ugrás típusok, forgások, térdhasználat, térben való eligazodás, térkitöltő játékok, dinamikai gyakorlatok, pozíciók, körtartás, körív mentén haladás, lenghangsúly–fenthangsúly gyakorlatok, összekapaszkodási módok, tartás–ellentartás gyakorlatai, tempóváltások, páros forgás, térirányok, forgások, csapások gesztusok (kar, láb)
- Tánc gyakorlat:
 - A legényes és a forgós–forgató táncok előkészítése
 - Az ugrós és eszközös ugrós táncok ismétlése, tánc ismeret bővítése
 - A csárdások ismétlése, tánc ismeret bővítése
 - A verbunkok ismétlése, tánc ismeret bővítése
 - A körtáncok ismétlése, tánc ismeret bővítése
 - Az évfolyam célkitűzéseinek, feladatainak, az életkori sajátosságoknak, jellemzőknek megfelelő tánc típus anyaga



- Koreográfia: az ismert táncanyagból
- Zenei ismeretek: a tanult tájegységek jellegzetes népi hangszerei és zenei együttese, a dúvó és az esztam kíséret jellemzői, tánc típusok és kíséret módok
- Népi ének: a tanult táncokhoz kötődő dalok ismétlése, bővítése
- Táncfolklórisztika: az ismert táncok jellemző vonásai, a tánc típusok, táncalkalmak, táncos magatartás
- Viseletek: jellemző viseletdarabok, azok elnevezései, öltözködési szabályok, a táncos mozgás és a viselet összefüggései
- Hagyományörzés: a saját táncrégió táncai, beleértve az ott élő nemzetiségek tánc hagyományát is

Követelmények:

- A tanuló ismerje az alapfokú évfolyamokon elsajátított táncokat, a tanult koreográfiákat, a tanult zenei, folklórisztikai, földrajzi jellemzőket
- A tanuló legyen képes a tanult ismeretek megfogalmazására, az önálló táncos megjelenítésre, improvizációra, a megfelelő táncos magatartás színpadi megjelenítésére, az alapfokú művészeti vizsga követelményeinek teljesítésére

Követelmények az alapfokú évfolyamok elvégzése után

A tanuló ismerje:

- Az ugrósok, ügyességi táncok, körtáncok, csárdások és a verbunkok táncanyagát a helyi tantervben meghatározott tájegységek szerint
- A tájegységek táncaihoz kötődő alapvető földrajzi, történelmi, zenei, táncfolklórisztikai ismeretek összefüggéseit
- A táncszerkesztés elveit, a jellemző összekapaszkodási módokat
- A tájegységre jellemző öltözködési, viselethordási szabályokat
- A ritmikai, plasztikai, dinamikai törvényszerűségeket és azok alkalmazását a gyakorlat során
- A színpadi törvényszerűségeket.
- A koreográfiák folyamatait, az alakzatok, térformák gyakorlati alkalmazását
- A táncalkalmaknak megfelelő magatartás- és viselkedésmódokat

A tanuló legyen képes:

- Az egyéni és csoportos improvizációra, a testtudat fenntartására, az eszközhasználatra, a tudatos színpadi megjelenésre, a táncfolyamatok mozgásemlekeztetere, a viseletek tánc közbeni használatára, viselésére, a táncos magatartás és partnerkapcsolat kialakítására
- A megszerzett ismeretekről beszélni
- A térben történő eligazodásra, a zenei lüktetésrendhez, zenei egységekhez való igazodásra, ismerje és a gyakorlatban is tudja alkalmazni az alakzatokat, térformákat
- A képzés során elsajátított ismeretek alkalmazására más környezetben is
- A környezet értékeinek megőrzésére, gyarapítására, a környezettudatos magatartásra
- A közösségi szerepvállalásra, önálló feladatvállalásra
- A másság elfogadására, a csoport hagyományok kialakításában való aktivitásra
- Olyan szokások, tevékenységek kialakítására, amelyek az egészséges életvitelt segítik elő

A művészeti alapvizsga követelményei

A vizsga részei: a vizsga gyakorlati és elméleti vizsgarészekből áll.

A gyakorlati vizsga tantárgya és időtartama: néptánc, csoportban 5–10 perc, egyénenként illetve párban: 2–3 perc.

A vizsga tartalma:

- Koreográfia: a szaktanár által meghatározott egy vagy két tanult koreográfia (koreográfia



Czimmer György Alapfokú Művészeti Iskola

részlet, folyamat) csoportos bemutatása

- Improvizáció: A három táncdialektusból választott, a helyi tantervben szereplő tájegységek tanult táncaiból a nemének megfelelő szerepben kettő előadása kis csoportban (maximum 3 pár) illetve egyénekenként vagy párban. Az egyiket a vizsgázók, a másikat a vizsgáztatók választják – a két tánc ne legyen ugyanabból a dialektusból

A vizsga értékelése:

– Csoportban: a koreográfia ismerete, együttműködés a partnerekkel, színpadi jelenlét
 – Egyénileg: a tanult táncanyag tudatos alkalmazása az improvizáció során, a táncos mozgás és a zene illeszkedése, a partneri kapcsolat, páros viszony kialakítása

Továbbképző

7. évfolyam

Fejlesztési feladatok:

- A test alkalmassá tétele a tananyag szerinti táncos mozgásra
- Az egyensúlyviszonyok szerepének felismertetése, a tartás–ellentartás jelentőségének tudatosítása
- A forgás technikai megvalósítása a különböző lábfőrészekben
- Az erdélyi táncokra jellemző partnerkapcsolat kialakítása tánc típusonként
- A táncművek funkcióinak megismertetése, a megfelelő táncos magatartás kialakítása
- A táncstílusok jellemző vonásainak megismertetése, a táncszók tánc közbeni alkalmazása, a táncok stílusos megjelenítésének elősegítése
- Az önálló táncszerkesztési gyakorlat, az improvizációs készség, az előadói készség, a ritmusérzék, a fizikai erőnlét fejlesztése
- A sajátos egyéni karakter kialakításának ösztönzése, a táncos elemek ritmikai, plasztikai, dinamikai különbségeinek megvalósítása
- A táncok újraalkotási igényének kialakítása a tanuló személyisége, habitusa, tánchoz való viszonyulása szerint
- A zene és tánc összefüggéseinek megfigyeltetése, az összefüggések megfogalmazása, rendszerezése
- Az önálló tanulói tevékenység és egyéni szerepvállalás ösztönzése
- A táncos életmód igényének kialakítása, az életminőség javítása

Tananyag:

- Táncelőkészítő gimnasztika
- Táncművészet: magasabb nehézségi fokú, összetett mozdulattípusok kialakítása és fejlesztése, térben való használata
- Táncgyakorlat:
 - Az alapfokon tanult táncok ismétlése, a táncismeret bővítése a helyi tanterv alapján
 - Az Erdélyi dialektus területéről kiválasztott táncrend, az alapfokon előkészített legényesre és forgós–forgató párosra építve
 - A pontszerkezet, a táncot kísérő kargesztusok és azok funkcióinak megismertetése
 - A forgás és forgatás módozatainak megismertetése
 - Az évfolyam célkitűzéseinek, feladatainak, az életkori sajátosságoknak, jellemzőknek megfelelő tánc típus anyaga
- Koreográfia: az ismert táncanyagból
- Zenei ismeretek: ardeleana–kolomejka típusú dallamok, a periódus szerkezete, záratok, félzáratok, a zene és tánc kapcsolata, a „jajnoták” szerkezete és jellemzői, aszimmetrikus lüktetés
- Népi ének: a tanult táncokhoz kötődő dalok ismétlése, bővítése, táncbéli kiáltások, táncszók



- Táncfolklorisztika: az Erdélyi dialektus táncai, táncművészete, táncalkalmak, a táncrend, a táncszerepek, az adatközlők megismerése
- Viseletek: jellemző viseletdarabok, azok elnevezései, öltözködési szabályok, a táncos mozgás és a viselet összefüggései
- Hagyományörzés: a saját táncrégió táncai, beleértve az ott élő nemzetiségek táncgyógyományát is

Követelmények:

- A tanuló ismerje az erdélyi táncok elsajátításához szükséges technikákat
- A tanuló legyen képes az erdélyi táncok improvizatív megjelenítésére, újraalkotására, a tanult koreográfiák bemutatására, a zene és tánc összhangjának gyakorlati megvalósítására

8. évfolyam

Fejlesztési feladatok:

- A test alkalmasságát a tananyag szerinti táncos mozgásra
- Az ismeret elmélyítése, bővítése
- A forgástechnika fejlesztése különböző lábforészekon
- A páros forgás és forgatás technika fejlesztése
- A stílusjegyek felismerése, elsajátítása és alkalmazása
- Az önálló táncszerkesztési gyakorlat, improvizációs készség, előadói készség, ritmusérzék, fizikai erőnlét, sajátos egyéni karakter kialakítása
- A táncos elemek dinamikai különbségeinek megvalósítása, a forgás- és ugrókészség fejlesztése
- A táncműveletek funkcióinak megismertetése, a megfelelő táncos magatartás kialakítása
- A táncrend fogalmának értelmezése az Erdélyi dialektus különböző területein
- A táncszók ismerete és alkalmazása
- A táncok újraalkotási igényének kialakítása a tanuló személyisége, habitusa, táncához való viszonyulása szerint
- A zene és tánc összefüggéseinek megfigyeltetése, az összefüggések megfogalmazása, rendszerezése
- Az önálló tanulói tevékenység és egyéni szerepvállalás ösztönzése
- A táncos életmód igényének kialakítása, az életminőség javítása

Tananyag:

- Táncelőkészítő gimnasztika, az alapfok tananyagának megfelelően
- Táncművészet: a magasabb nehézségi fokú, összetett mozdulat típusok előadásmódjának fejlesztése, térben való használata
- Táncgyakorlat:
 - o Az Erdélyi dialektus területéről kiválasztott táncművészet tananyagának bővítése
 - o A Dunai dialektus területéről kiválasztott táncművészet, az alapfokon szerzett ismeretek felhasználásával, rendszerezésével
 - o Az évfolyam célkitűzéseinek, feladatainak, az életkori sajátosságoknak, jellemzőknek megfelelő táncművészet anyaga
- Koreográfia: az ismert táncművészetből
- Zenei ismeretek: az erdélyi táncok kísérő hangszerei, zenekari felállások, jellegzetes énekbeszéd stílusok, hajnalozó dallamok
- Népi ének: a tanult táncokhoz kötődő dalok ismétlése, bővítése
- Táncfolklorisztika: az erdélyi táncok földrajzi, történelmi háttere, táncalkalmak, táncgyógyományok, szokások
- Viseletek: jellemző viseletdarabok, azok elnevezései, öltözködési szabályok, a táncos mozgás



Czimmer György Alapfokú Művészeti Iskola

és a viselet összefüggései

- Hagyományörzés: a saját táncrégió táncai, beleértve az ott élő nemzetiségek táncgyományát is

Követelmények:

- A tanuló ismerje a tanult táncokat, újraalkotásuk módját, az erdélyi táncok elsajátításához szükséges technikákat, a zene és tánc összhangjának gyakorlati megvalósítását

- A tanuló legyen képes az erdélyi táncok improvizatív megjelenítésére, a tanult koreográfiák bemutatására, a stílusos előadásmód megvalósítására

9. évfolyam

Fejlesztési feladatok:

– A test alkalmassá tétele a tananyag szerinti táncos mozgásra

– Az ismeret elmélyítése, bővítése

– A forgástechnika fejlesztése különböző lábforészekon

– A páros forgás és forgatástechnika fejlesztése

– A stílusjegyek felismerése, elsajátítása és alkalmazása

– Az önálló táncszerkesztési gyakorlat, improvizációs készség, előadói készség, ritmusérzék, fizikai erőnlét, a sajátos egyéni karakter kialakítása

– A táncos elemek dinamikai különbségeinek megvalósítása, a forgás- és ugrókészség fejlesztése

– A táncételek funkcióinak, megismertetése, a megfelelő táncos magatartás kialakítása

– A táncrend fogalmának értelmezése az Erdélyi dialektus különböző területein

– A táncok, stílusok jellemző vonásainak ismerete, a táncszók ismerete és alkalmazása

– A táncok újraalkotási igényének kialakítása a tanuló személyisége, habitusa, tánchoz való viszonyulása szerint

– A zene és tánc összefüggéseinek megfigyeltetése, az összefüggések megfogalmazása, rendszerezése

– Az önálló tanulói tevékenység és egyéni szerepvállalás ösztönzése

– A táncos életmód igényének kialakítása, az életminőség javítása

Tananyag:

- Táncelőkészítő gimnasztika, az alapfok tananyagának megfelelően

- Tánctechnika: a magasabb nehézségi fokú, összetett mozdulat típusok előadásmódjának fejlesztése, térben való használata

- Táncgyakorlat:

o Az Erdélyi táncdialektus tananyagának bővítése

o A Tiszai táncdialektus területéről kiválasztott táncrend az alapfokon szerzett ismeretek felhasználásával, rendszerezésével

o Az évfolyam célkitűzéseinek, feladatainak, az életkori sajátosságoknak, jellemzőknek megfelelő tánc típus anyaga

- Koreográfia: az ismert táncanyagból

- Zenei ismeretek: erdélyi jellegzetes hangszerek, hangszer együttesek (hegedű, ütőgardon, koboz), az aszimmetrikus lüktetésű táncok kíséretmódja

- Népi ének: a tanult táncokhoz kötődő dalok ismétlése, bővítése

- Táncfolklorisztika: az erdélyi táncok földrajzi, történelmi háttere, táncalkalmak, táncgyományok, szokások

- Viseletek: jellemző viseletdarabok, azok elnevezései, öltözködési szabályok, a táncos mozgás és a viselet összefüggései

- Hagyományörzés: a saját táncrégió táncai, beleértve az ott élő nemzetiségek táncgyományát



is

Követelmények:

- A tanuló ismerje a tanult táncokat, újraalkotásuk módját, az erdélyi táncok elsajátításához szükséges technikákat, a zene és tánc összhangjának gyakorlati megvalósítását
- A tanuló legyen képes az erdélyi táncok improvizatív megjelenítésére, a tanult koreográfiák bemutatására, a stílusos előadásmód megvalósítására

10. évfolyam

Fejlesztési feladatok:

- A test alkalmassá tétele a tananyag szerinti táncos mozgásra
- A tanult táncanyag elmélyítése, bővítése, az egyes táncrészletek funkciójának megismertetése
- Az összefoglaló és rendszerező, elemző gondolkodás valamint a fogalmi gondolkodás ösztönzése és fejlesztése, az összefüggések feltárása az alapfokú és a továbbképző évfolyamok ismeretanyagán keresztül
- Az improvizációs készség, az előadói készség, a ritmusérzék, a mozgáskoordináció, a mozgásemlékezet, a fizikai állóképesség, a stílusérzék, a dinamikai készség, a partnerkapcsolat fejlesztése
- Az egyéni táncstílus kialakítása, a táncok újraalkotása
- Az eredeti filmekről történő tánctanulás szabályainak megismertetése, gyakorlati alkalmazása
- A vizsgahelyzetre való felkészítés
- Az önálló ismeretszerzés ösztönzése
- A táncos életmód igényének kialakítása, az életminőség javítása

Tananyag:

- Táncelőkészítő gimnasztika, az alapfok tananyagának megfelelően
- Tánctechnika: a magasabb nehézségi fokú, összetett mozdulattípusok előadásmódjának fejlesztése, térben való használata
- Táncgyakorlat: az ismert táncrendek tananyagának bővítése, összegzése, rendszerezése
- Koreográfia: az ismert táncanyagból
- Zenei ismeretek: a zenei ismeretek összefoglalása, rendszerezése
- Népi ének: a tanult táncokhoz kötődő dalok ismétlése, bővítése
- Táncfolklorisztika: a Kárpát-medence táncjai, tánc kultúrája
- Viseletek: jellemző viseletdarabok, azok elnevezései, öltözködési szabályok, a táncos mozgás és a viselet összefüggései
- Hagyományörzés: a saját táncrégió táncjai, beleértve az ott élő nemzetiségek tánc hagyományát is

Követelmények a továbbképző évfolyamok elvégzése után

A tanuló ismerje:

- Az ugrások, eszközös táncok, körtáncok, karikázók, páros táncok, férfitáncok táncanyagát a helyi tantervben meghatározott tájegységek szerint
- A táncdialektusok és tájegységek, tánc típusok és táncrendek fogalmát és összefüggéseit
- A stílusjegyek, a színpadi törvényszerűségek, a ritmikai, plasztikai, dinamikai szabályszerűségek alkalmazását a gyakorlatban
- A tanult koreográfiákat

A tanuló legyen képes:

- A testtudat fenntartására, a táncok improvizatív bemutatására, a kollektív és az individuális táncok tudatos megformálására, a táncalkalmaknak és a nemzeti identitásnak megfelelő magatartásmód tudatos megjelenítésére, a táncok egyéni, stílusos megjelenítésére, a táncos



partnerkapcsolat megvalósítására a tájegységnek, tánc típusnak megfelelően

- A szakmai nyelvezet alkalmazására, a képzés során elsajátított szókincs tudatos alkalmazására a mindennapi életben, a kommunikációra, véleménynyilvánításra, az érdeklődés, a szakmai ismeretszerzés fenntartására, az intelligens tudás megszerzésére

A művészeti záróvizsga követelményei

A vizsga részei: a vizsga gyakorlati és elméleti vizsgarészekből áll.

A gyakorlati vizsga tantárgya és időtartama: néptánc, 8–10 perc

A vizsga tartalma:

- A helyi tantervben meghatározott tájegységek táncrendjeiből a szaktanár állít össze tételsort
- A tételsor legalább négy táncrendet tartalmaz, melyből a vizsgázó a nemének megfelelő szerepben improvizál
- Először a kihúzott tétel szerint, majd a vizsgázó által szabadon meghatározott táncrend szerint kell a táncokat bemutatni
- A tájegység táncrendjén kívül ismerniük kell még a tánc típusok nevét, a kísérő zenekari felállást, a jellegzetes viseleteket

A vizsga értékelése:

- a táncrend ismerete, stílusos előadása,
- a tánc szerkezetének ismerete az improvizáció során,
- a tánc ritmikai, dinamikai, plasztikai megformálása,
- a táncos mozgás és a zene illeszkedése,
- a táncrendhez kapcsolódó táncfolklorisztikai ismeretek

A tananyag feldolgozásához szükséges kötelező (minimális) taneszköz

- 1 db tábla vagy flipchart.
- 1 db történelmi Magyarország térkép vagy néprajzi térkép.
- Hangzóanyag lejátszására alkalmas lejátszó/erősítő, hangfal.
- Videó vagy DVD lejátszó, televízió vagy monitor.
- A tananyaghoz kapcsolódó könyvek, kiadványok.
- Néprajzi kézikönyvek, lexikonok, videó és/vagy DVD filmek.
- A tanulólétszámnak megfelelő, a tanulmányi versenyekhez és tanévzáró bemutatókhoz szükséges megfelelő népviseletek, lábbelik.

FOLKLÓRISMERET

A konkrét népszokások megismertetésén keresztül a tanulók előtt fel kell tárni a néphagyomány ünnepi rítusainak formai és tartalmi összetevőit, megjelenését. Világítson rá a hagyomány folyamatosan változó természetére, egykori történeti rétegeire, eredetére. Tegye élményszerűvé a jeles napok és ünnepi szokások megismerését. Aktualizálja az emberi élet fordulóihoz fűződő hagyományokat, szokásokat. A gyermekjátékok és táncok táji és történeti megismertetésével a gyakorlati képzésben elsajátított ismeretek rendszerezéséhez nyújtson segítséget.

A folklórismeret tantárgy 4. évfolyamát követően a tanuló a tantárgyból alapvizsgát tehet.

Alapfok

1. évfolyam

Fejlesztési feladatok:

- A játék- és táncalkalmak szerepének megismertetése a faluközösség és az egyén életén



Czimmer György Alapfokú Művészeti Iskola

keresztül, akommunikációs képesség, verbális kommunikáció, szocializációs készség, közösségérzet, a tér- és időbeli tájékozódás fejlesztése

– A tananyaghoz kapcsolódóan más művészeti ágak alkotásaira való figyelemfelkeltés

Tananyag:

A gyermekkorhoz kapcsolódó szokások, hiedelmek, jeles napok és ünnepi szokások megismertetése:

- Gyerekszületés, gyermekkor:

- Jósóló praktikák a gyermek születése előtt
- Komatál hagyománya
- Keresztelő
- A gyermek befogadása, helye a családban és a falu társadalmában
- Az anya avatása
- Munkára nevelés, gyermekmunka

- A gyermekek játékalkalmi és táncalkalmi:

- A munkavégzéshez kötődő játékalkalmak /libalegeltetés, kalákamunkák/
- A játszó helyszíne, időpontja, a falu társadalmi életében betöltött szerepe
- A tánc tanulása
- Gyermeklakodalmas (a felnőttek világának – szokások, táncok, zenei kultúra – tanulása)
- A gyerekek táncalkalmi (kukoricabál, pulyabál, aprók tánca, serketánc)

- Az évkör ünnepi gyermekszemmel:

- Szent Miklós napja
- Jézus születésének története
- Óévbúcsúztató és évkezdő szokások
- Szent Balázs napja, Balázsjárás
- Szent Gergely napja, Gergelyjárás
- Húsvét vasárnapjának és hétfőjének szokásai
- Pünkösdi királynéjárás

Követelmények:

- A tanuló ismerje az év során tanult jeles napok elhelyezkedését a naptárban, a gyermekkor jeles eseményeit, játék- és táncalkalmait

- A tanuló legyen képes az együttműködésre, alkalmazkodásra, mások elfogadására, a szabályok betartására, a társak előtti kommunikációra, a tanult ismeretek megfogalmazására

2. évfolyam

Fejlesztési feladatok:

– A kommunikációs képesség, a verbális kommunikáció, a szocializációs készség, a közösségérzet és a tér- és időbeli tájékozódás fejlesztése

– A tananyaghoz kapcsolódóan más művészeti ágak alkotásaira való figyelemfelkeltés

Tananyag:

- A tanuló előző évben megszerzett ismereteinek elmélyítése, bővítése

- A legényélethez, leányélethez, párválasztáshoz, lakodalomhoz kapcsolódó szokások, hiedelmek, rituális cselekmények, jeles napok és ünnepi szokások megismertetése

- A táncalkalmak jelentőségének megismertetése a párválasztás során

- Legényélet, leányélet, párválasztás, lakodalom:

- Munkavégzés a serdülő korban
- Legényavatás, leányavatás
- Udvarlási szokások, szerelmi élet, és azok szinterei
- Szokásjogok a paraszti társadalomban



Czimmer György Alapfokú Művészeti Iskola

- Leánynéző, háztűznéző, hozomány
- Leánykérés, eljegyzés, jegyajándék
- Lakodalmi előkészületek
- Lakodalmi tisztségviselők, feladatok
- Lakodalmi szokások, rítusok
- Legények és lányok játék- és táncalkalmai:
 - A fonó helyszíne, szerepe a párválasztásban, társas kapcsolatokban
 - Fonójátékok, tánc a fonóban (hangszerek, tánc kíséret)
 - Böjti időszak (tavaszköszöntő játékok és a böjti karikázó)
 - Bálók időpontja, helyszíne, bálrendezés
- Lányok és legények szerepe a kalendáris szokásokban:
 - Luca kettős alakja
 - Betlehemezés
 - Farsangi szokások
 - A nagyhét eseményei
 - A húsvéti tojás jelentése és díszítésének különböző technikái
 - Pünkösdi királyválasztás
 - Májusfaállítás
 - Nyári napforduló szerepe, Szent Iván napi szokások

Követelmények:

- A tanuló ismerje az év során tanult jeles napok elhelyezkedését a naptárban, a leányélet, legényélet jeles eseményeit, táncalkalmait, a párválasztás szokásait, a lakodalom menetének szereplőit
- A tanuló legyen képes az együttműködésre, alkalmazkodásra, mások elfogadására, szabályok betartására, a társak előtti kommunikációra, a tanult ismeretek megfogalmazására

3. évfolyam

Fejlesztési feladatok:

- A táncalkalmak szerepének változásai és a változások okainak feltárása
- A kommunikációs képesség, a verbális kommunikáció, a szocializációs készség, a közösségérzet valamint a tér- és időbeli tájékozódás fejlesztése
- A tananyaghoz kapcsolódóan más művészeti ágak alkotásaira való figyelemfelkeltés

Tananyag:

- A tanuló előző évben megszerzett ismereteinek elmélyítése, bővítése
- A rituális cselekmények szerepe, a felnőtt- és öregkorhoz kapcsolódó szokások, hiedelmek, a jeles napok és ünnepi szokások megismertetése
- Felnőttek, idősek és az elbúcsúztatás szokásai:
 - Paraszti munka, munkaszervezés
 - Az idősek társadalmi szerepe a paraszti társadalomban
 - Előjelek, jóslások, hiedelmek
 - A haldoklóval, a halottal kapcsolatos szokások
 - Virrasztás, temetés, siratás
 - A halotti tor
 - Fejfák, keresztek
 - Mindenszentek napja
 - Halottak napja, megemlékezés a halottakról

A házások táncalkalmai:

- Táncalkalmak a családi eseményeken (keresztelő, lakodalom)



Czimmer György Alapfokú Művészeti Iskola

- Táncalkalmak a farsangban (házások bálja, batyusbál)
- Asszonyok multságai (asszonyfarsang, lakodalmi kontyoló)
- Férfiak multságai (pincézés, tejbemérés)

Felnőttek az évkör ünnepein:

- Disznótorok ideje (alakoskodás, adománykérés)
- A regölés (időpontja, jelmezek, hangszerek, szereplők)
- Szent György napja
- Virágvasárnap
- A húsvéti ételek jelképrendszere
- Fehérvasárnap
- Aratás és a hozzá kapcsolódó szokások
- Szent István napja, új kenyér ünnepe
- Szüret, szüreti felvonulások, alakoskodás
- Szent Mihály napja
- Dömötör napja, Vendel napja

Követelmények:

- A tanuló ismerje az év során tanult jeles napok elhelyezkedését a naptárban, a felnőtt- és időskor jeles eseményeit, szokásait, a különböző életkorokhoz kapcsolódó táncalkalmakat, azok szerepét
- A tanuló legyen képes az együttműködésre, alkalmazkodásra, mások elfogadására, a szabályok betartására, a társak előtti kommunikációra, a tanult ismeretek megfogalmazására

4. évfolyam

Fejlesztési feladatok:

- Az elméleti tananyag és az eddig tanult táncanyagok közötti összefüggések megfogalmazása
- A tananyagban meghatározott régi- és új stílusú táncretegek jellemzőinek, a táncdialektusok elhelyezkedésének, földrajzi meghatározásának megismertetése
- A kommunikációs képesség, a verbális kommunikáció, a szocializációs készség, a közösségérzet valamint a tér- és időbeli tájékozódás fejlesztése
- A tananyaghoz kapcsolódóan más művészeti ágak alkotásaira való figyelemfelkeltés

Tananyag:

- Táncfolklorisztika
- A régi táncreteg jellemzői
- Körtáncok:
 - Középkori táncagyomány, lánc- és körtáncok
 - Énekes női körtáncok helye és szerepe a táncművészetben
- Eszközös pásztortáncok:
 - Kanásztánc, páasztortánc
 - Pásztorbotoló, cigánybotoló
- Ugrós-legényes táncművészet:
 - Ugrós táncok (szóló, csoportos és páros formák, helyi sajátosságok)
 - Erdélyi legényes táncok
- Küzdő karakterű páros táncok
- Forgós-forgató páros táncok:
 - Reneszánsz táncagyomány, forgós-forgató páros táncok
 - Lassú tempójú páros táncok
 - Mérsékelt és gyors tempójú páros táncok
 - Az új táncreteg jellemzői



- A reformkor tánckultúrája, a verbunk és csárdás kialakulása
- Verbunk:
 - A szóló verbunk
 - Szabályozott szerkezetű verbunkok
- Csárdás:
 - A csárdás tagolódása (lassú és friss, valamint csendes, csárdás, ugrós)
 - Köröcsárdás, hármás csárdás
- A dialektusok meghatározása, elhelyezkedése, jellemzői:
 - Dunai dialektus
 - Tiszai dialektus
 - Erdélyi dialektus
- A tanult táncanyagok elhelyezése a nagy dialektusterületekben

Követelmények:

- A tanuló ismerje a régi és az új táncrétegbe tartozó tánc típusokat, a főbb jellemzőiket, a tanulmányok során megtanult táncok földrajzi elhelyezkedését, dialektusait
- A tanuló legyen képes az együttműködésre, alkalmazkodásra, mások elfogadására, a szabályok betartására, a társak előtti kommunikációra, a tanult ismeretek megfogalmazására

Követelmények az alapfokú évfolyamok elvégzése után

A tanuló ismerje:

- A folklór, mint történeti hagyomány sajátosságait, az egyes jeles napok időpontját, a jeles napok vallási, hiedelmi funkcióját, magyarázó történetét
- A hagyományos paraszti élet jellegzetes fordulópontjait, a magyar paraszti világkép legfőbb elemeit, eredetüket, s a hozzájuk fűződő mondákat, a parasztság hiedelemvilága főbb szereplőit, funkcióit

A tanuló legyen képes:

- A rítuscselekmények szövegeinek és tartalmának értelmezésére és használatára, a szakkifejezések, a megszerzett ismeretek alkalmazására, a tér-idő összefüggéseinek felismerésére
- A paraszti társadalom erkölcsi és viselkedési normáinak megítélésére, értékeinek elfogadására
- Az önálló ismeretszerzésre, az elméleti ismeretek alkalmazására a mindennapi életben
- A magyar folklórhagyományokat a nemzettudat részeként értelmezni
- Az azonosságok és különbségek felismerésére a hazai és egyetemes folklórban

A művészeti alapvizsga követelményei

A vizsga részei: a vizsga írásbeli vagy szóbeli vizsgarészből áll.

A vizsga tantárgya: folklórismeret.

A vizsga időtartama: írásbeli: 30 perc, szóbeli: 5 perc.

A vizsga tartalma:

- A vizsga anyaga a helyi tanterv alapján a szaktanár által összeállított folklórismereti témakörökből áll
- Az írásbeli vizsgafeladatlapja különböző típusú, a tanultak felidézését, alkalmazását, értelmezését, valamint problémamegoldást, néhány mondatos értelmező választ igénylő feladatokat tartalmaz
- A szóbeli vizsgána tanulók egy tétel kihúzása után önállóan számolnak be tudásukról

Témakörök:

- Jeles napok
- Munkavégző ünnepek



Czimmer György Alapfokú Művészeti Iskola

- Az emberélet fordulói
- Táncdialektusok
- A régi és új táncréteg tánc típusai

A vizsga értékelése:

Írásbeli vizsga:

- A feladatsort vagy a tesztet az intézmény pedagógusai javítókulcs szerint javítják és pontozzák
- Az osztályzatra a pontok alapján a szaktanár tesz javaslatot, amelyet a vizsga elnöke hagy jóvá

Szóbeli vizsga:

- A tanuló feleletének tartalmi és formai szempontok alapján történő értékelése
- Az osztályzatra a szaktanár tesz javaslatot, amelyet a vizsga elnöke hagy jóvá

A tananyag feldolgozásához szükséges kötelező (minimális) taneszköz

- 1 db tábla vagy flipchart.
- 1 db történelmi Magyarország térkép vagy néprajzi térkép.
- Videó vagy DVD lejátszó, televízió vagy monitor.
- A tananyaghoz kapcsolódó könyvek, kiadványok.
- Néprajzi kézikönyvek, lexikonok.
- Néprajzi videó és/vagy DVD filmek.

TÁNC TÖRTÉNET

A tantárgy járuljon hozzá saját tánc kultúránk történetének megismeréséhez, a magyarságtudat erősítéséhez, a tanulók kommunikációs készségeinek fejlődéséhez, a más népek kultúrája iránti érdeklődés felkeltéséhez, a tantárgyhoz tartozó terminológiák használatához, igényes képi és hanganyag megismeréséhez, a táncművészet iránti érdeklődéshez, az arra fogékony közízlés fejlesztéséhez

A tánc történet a továbbképző 9-10. évfolyamához kapcsolódó kötelező tantárgy. A 2. évfolyam elvégzése után a tanuló záróvizsgát tehet.

1. évfolyam

Fejlesztési feladatok:

- Az egyetemes tánc történet kronológiai rendjén keresztül a történelmi összefüggések felismertetése.
- A tánc történet szempontjából kiemelkedő események, alkotók megismertetése és meghatározó műveik elemzése során a komplex látásmód kialakítása és fejlesztése.
- Stílusérzék, logikus gondolkodás valamint a tánc műfajok iránti érzékenység fejlesztése
- Más népek tánc hagyományainak megismerésére, több tánc műfaj befogadására, a kulturált szórakozás elsajátítására valamint a saját tapasztalatainak gyarapítására ösztönözze a tanulót

Tananyag:

- Tánc történeti alapfogalmak: köznapi és művészi mozgás, közhasznú és művészi tánc
- Az őskor táncélete: vallási szertartások, rítusok, ábrázoló táncok
- Az ókori kultúrák közül az egyiptomi, a japán és a görög tánc kultúra
- A középkor tánc kultúrája: tánc és a vallás kapcsolata, misztériumjáték, jokolátorok
- A reneszánsz embereszménye, a magyarországi reneszánsz, Mátyás király udvartartásának tánc kultúrája



Czimmer György Alapfokú Művészeti Iskola

- A barokk kialakulás és hatása Európa művészetére, XIV. Lajos, a barokk mesterei
- A cselekményes balett kialakulása, Noverre munkássága
- A jezsuita színházak szerepe a színpadi tánc történetében
- A balett megjelenése Magyarországon – „Eszterházy esték”
- A romantika hatása Európa táncéletére
- A reformkori magyar „színpadi” táncművészet, paraszti táncok – Körmagyar
- A legjelentősebb szaklapok, kiadványok, szakkönyvek, a táncos helyszínek és események megismertetése a tanulókkal

Követelmények:

- A tanuló ismerje az egyetemes táncművészet történetét során a művészeti ág fejlődésében jelentős szerepet betöltött eseményeket, helyszíneket, műveket
- A tanuló legyen képes néhány mondatban önállóan kifejezni magát egy adott témakörben, illetve önálló gondolatok megfogalmazására egy tánc koreográfia kapcsán

2. évfolyam

Fejlesztési feladatok:

- A XX. századi táncművészet jelentősebb állomásainak, a műfajok közti átjárhatóság lehetőségeinek felismertetése
- A táncművészet kialakulásának és napjainkban betöltött szerepének felismertetése
- Az egyéni látásmód, stílusérzék, logikus gondolkodás valamint a táncműfajok iránti érzékenység nyitottság, befogadó készség fejlesztése
- A kulturált szórakozás igényének kialakítása, a saját tapasztalatszerzés ösztönzése.

Tananyag:

- Táncművészeti alapprogramok: a konkrét és elvont jelleg a művészetben, a művészi mozgás fajtáinak esztétikája
- A XX. század elejének táncművészeti újításai Amerikában (Isadora Duncan), hatásuk Európa táncéletére
- A XX. századi magyar mozgalmi táncművészet megújítói
- A színpadi néptánc kialakulása: Gyöngyösbokréta, Csopajáték
- Művészegyüttesek Magyarországon: Néphadsereg Központi Művészegyüttese – Honvéd Táncszínház (Szabó Iván), Állami Népi Együttes (Rábai Miklós), SZOT – Budapest Táncgyűttes (Molnár István), BM Duna Művészegyüttes (Náfrádi László)
- A táncművészet kialakulása, hatása a mai táncművészetre
- A koreográfusnemek jelentősebb alkotói és kiemelkedő műveik a színpadi táncművészetben
- A művész- és a jelentősebb amatőr együttesek napjaink magyar táncművészetében
- A táncos szakma jelentősebb szervezetei, oktatási intézményei, országos rendezvényei
- A legjelentősebb szaklapok, kiadványok, szakkönyvek megismertetése a tanulókkal, melyek nyújtsanak segítséget az év végi vizsgára való felkészüléshez

Követelmények:

- A tanuló ismerje a XX. századi magyar táncművészet jeles képviselőit, meghatározó műveiket, a színpadi néptáncművészet fontos fordulópontjait, a táncművészet kialakulásának legfontosabb eseményeit, az országos rendezvényeket, egyesületeket, szakmai szervezeteket, oktatási intézményeket
- A tanuló legyen képes néhány mondatban önállóan kifejezni magát egy adott témakörben, gondolatainak megfogalmazására egy táncmű, koreográfia kapcsán, a táncművészet fordulópontjainak megnevezésére, a tánc műfajainak elkülönítésére, a terminológia helyes használatára



Követelmények a továbbképző évfolyamok elvégzése után

A tanuló ismerje:

Az egyetemes tánc történet során a művészeti ág fejlődésében jelentős szerepet betöltött eseményeket, helyszíneket, műveket, a magyar táncművészet jeles képviselőit, meghatározó műveiket, a színpadi néptáncművészet fontos fordulópontjait, a tánc ház-mozgalom legfontosabb eseményeit, az országos rendezvényeket, egyesületeket, szakmai szervezeteket, oktatási intézményeket

A tanuló legyen képes:

Néhány mondatban önállóan kifejezni magát egy adott témakörben, gondolatainak megfogalmazására egy táncmű, koreográfia kapcsán, a tánc történet fordulópontjainak megnevezésére, a tánc műfajainak elkülönítésére, a terminológia helyes használatára

A művészeti záróvizsga követelményei

A vizsga részei: a vizsga írásbeli vagy szóbeli vizsgarészből áll.

A vizsga tantárgya: tánc történet.

A vizsga időtartama: írásbeli: 30 perc, szóbeli: 5–10 perc.

A vizsga tartalma:

- A vizsga anyaga a helyi tanterv alapján a szaktanár által összeállított tánc történet témakörökből áll

- Az írásbeli vizsga feladatlapja különböző tartalmú, a tanultak felidézését, alkalmazását, értelmezését valamint a problémamegoldást ill. értelmező választ igénylő feladatokat tartalmazza

– A szóbeli vizsgán a tanulók egy tétel kihúzása után önállóan számolnak be tudásukról.

Választható témakörök:

- Az őskor táncművészete
- A középkor jellemző táncformái
- A reneszánsz és barokk kor táncélete
- A romantika
- A reformkor táncélete
- A XX. század táncélete
- Gyöngyösbokréta mozgalom
- Amatőr és hivatásos együttesek Magyarországon
- Hazánk jeles alkotói és műveik
- A táncos szakma jelentősebb szervezetei, oktatási intézményei, országos rendezvényei

A vizsga értékelése:

Írásbeli vizsga:

– A feladatsort vagy a tesztet az intézmény pedagógusai javítókulcs szerint javítják és pontozzák

– Az osztályzatra a helyi tantervben meghatározott formák szerint a szaktanár tesz javaslatot, amelyet a vizsga elnöke hagy jóvá

Szóbeli vizsga:

– A tananyag tartalom elsajátításának mértéke

– Az összefüggések ismerete

– A szakmai kommunikáció fejlettsége

Az osztályzatra a helyi tantervben meghatározott formák szerint a szaktanár tesz javaslatot, amelyet a vizsga elnöke hagy jóvá



Cziffra György Alapfokú Művészeti Iskola

A tananyag feldolgozásához szükséges kötelező (minimális) taneszköz

- 1 db tábla vagy flipchart.
- Videó vagy DVD lejátszó, televízió vagy monitor.
- A tananyaghoz kapcsolódó könyvek, kiadványok.
- Tánc történeti kézikönyvek, lexikonok.
- Tánc történeti videó és/vagy DVD filmek.

Társastánc

A képzés évfolyamainak száma: 12 évfolyam (2+6+4 évfolyam)

Az első számjegy az előképző, a második számjegy az alapfokú, a harmadik számjegy a továbbképző évfolyamainak számát jelenti.

A tanítási órák időtartama: 45 perc

Tantárgyak:

Főtárgy:

- Gyermektánc (1–2. előképző évfolyamon)
- Társastánc (1–6 alapfokú és a 7–10 továbbképző évfolyamon)

Kötelező tantárgyak:

- Viselkedéskultúra (3. alapfokú évfolyamon)
- Társastánc történet (5–6. alapfokú évfolyamon, 9–10 továbbképző évfolyamon)

Kötelezően választható tantárgy:

- Társastánc gimnasztika (1–4. évfolyamon)
- Viselkedéskultúra
- Társastánc történet

Választható tantárgyak:

- A tanszak tantárgyai

Óraterv

Tantárgy	Évfolyamok											
	Előkészítő		Alapfok						Továbbképző			
	1.	2.	1.	2.	3.	4.	5.	6.	7.	8.	9.	10.
Főtárgy	2	2	3–4	3–4	2–3	3–4	3	3	3–4	3–4	3	3
Kötelező tantárgy					1		1	1			1	1
Kötelezően választható tantárgy			1	1	1	1			1	1		
Választható tantárgy	2	2	1–2	1–2	1–2	1–2	1–2	1–2	1–2	1–2	1–2	1–2
Összes óra	2–4	2–4	4–6	4–6	4–6	4–6	4–6	4–6	4–6	4–6	4–6	4–6



GYERMEKTÁNC

A gyermektánc oktatás elsődleges célja egy olyan egészséges, a művészetek iránt érdeklő gyermek nevelése, aki számára a társastánc tanulás olyan tevékenységi forma, melyben fejlesztheti fizikális erejét, formálhatja testét, miközben fejlődnek értelmi képességei, térérzékelése, ritmusérzéke, munkához való hozzáállása és kitartása.

Előkészítő

1. évfolyam

Fejlesztési feladatok:

- A csoportos játékhöz szükséges képességek és készségek (egyensúly-, ritmus és térérzékelés) fejlesztése.
- A munka természetes igényének, a megfelelő munkafegyelemnek, önkontrollnak a kialakítása.
- Ismeretszerzési, tanulási és problémamegoldó képesség, kifejezőkészség fejlesztése (a beszéd, a zene, a mozgás összekapcsolása).
- A tanuló fizikai állóképességének, tánc iránti szeretetének, technikai tudásának fejlesztése.

Tananyag:

- Egyszerű mozgások (járás, futás, különböző irányú lépések, ugrás, fordulat)
- A helyes testtartás megtanítása
- Gimnasztikai gyakorlatok (játékos formában, utánpótlással)
- Rávezető gyakorlatok (testsúlyáthelyezés, súlyos és súlytalan lépés, helyzet)
- Az irányok, térformák tudatos használata
- Ritmikai gyakorlatok (hangjegyérték gyakorlatok, tempógyakorlatok)
- Játékos táncok, gyermektáncok (Petronella, Hacke–spitze, Kis kacsa fürdik, Olálá, Kerek a káposzta, Letkiss...)

Követelmények:

- A tanuló ismerje a 2/4-es, 3/4-es, 4/4-es játékos táncokat, gyermektáncokat
- A tanuló legyen képes a csoportos táncolás magatartásformáinak betartására, legyen nyitott, érdeklődő, fogékony, együttműködő és problémamegoldó

2. évfolyam

Fejlesztési feladatok:

- A megfigyelőképesség, emlékezés és gondolkodás képességének fejlesztése
- A rögtönzési és együttműködési képesség fejlesztése (indítás, megállítás, gyorsítás, lassítás)
- A megismerő- és befogadóképeség (az alapmotívumok és variációs lehetőségek) fejlesztése
- Tér-, forma-, stílus- és ritmusérzék fejlesztése

Tananyag:

- Alapfogalmak tudatos alkalmazása
- A társastánc alapmozdulatainak bővítése (rézsút irányú lépések, jobbra fordulat, balra fordulat)
- Ritmikai gyakorlatok (ritmusra történő járás, taps, ütemgyakorlatok, ütemfajták)
- Dinamikus gyakorlatok (lendítések, emelések, hajlítások, nyújtások, fordítások, forgások)
- Gyermektáncok, divattáncok, nemzeti táncok (Country, Stomp, Disco Cha–cha–cha, Boogie–woogie, Polka, Csárdás...)

Követelmények:



Czimmer György Alapfokú Művészeti Iskola

- A tanuló ismerje a társastánc alapfogalmait, alapmozdulatait, továbbá az évfolyamon tanult gyermektáncokat, divattáncokat, nemzeti táncokat.
- A tanuló legyen képes a térben történő eligazodásra, a zenei lüktetések felismerésére. Tudjon a partnerrel, a csoporttal megfelelően kommunikálni.

A tananyag feldolgozásához szükséges kötelező (minimális) taneszköz

- A gyermektáncok, divattáncok, nemzeti táncok leírását tartalmazó kiadványok, jegyzetek, ritmikával foglalkozó könyvek.
- A táncok zenéit tartalmazó CD-k.
- A terem méretének megfelelő audio készülék: CD lejátszó.

TÁRSASTÁNC

A társastánc tanterv játékos tevékenységi formákon, képességfejlesztő gyakorlatokon és improvizációs feladatokon keresztül fejleszti a tanuló érzelmi, értelmi, szociális és fizikai képességeit, gazdagítja önkifejezési formáit. A társastánc tantárgyat két év előképző után tíz éven át tanulják a tanulók. Az egymásra épülő, folyamatosan nehezedő táncok és azok motívumai jutják el a tanulót az egyre magasabb szintű táncstudáshoz. A kompetenciaalapú tartalom, tanterv olyan területekre hívja fel a figyelmet, mint az együttműködés, a kritikus gondolkodás, az önbecsülés, a felelősségérzet és a tolerancia.

A művészeti munka eljuttatja a tanulót az alkotó munkához, mely hozzájárul a harmonikus, gazdag érzelmvilágú, egészséges gondolkodású személyiség kialakításához. A csoportos tanulás, az órákon való megmutatkozás lehetősége, a közös utazások, a bemutatók sikerei összekovácsolják a tanulókat, ezért igen nagy közösségformáló hatással bírnak.

Alapfok

1. évfolyam

Fejlesztési feladatok:

- Az önálló ismeretszerzés, a folyamatos tanulás igényének kialakítása
- Az egyénnel és a csoporttal a hatékony és megfelelő kommunikálás elősegítése
- A ritmusérzék, technikai tudás, kezdeményezőképeség, az improvizációs készség fejlesztése

Tananyag:

- A világtáncok kezdő, haladó motívumai, kombinációi
- A páros tánc szabályai (tánc tartás, a vezetés és követés, közlekedés a táncparketten)
- A táncos alkalmakkor való viselkedés szabályai (bemutatkozás, felkérés, lekérés, leköszönés)

Követelmények:

- A tanuló ismerje a világtáncok kezdő, haladó motívumait, tanult kombinációit, a korok szokásait, viselkedési szabályait, magatartásformáit
- A tanuló legyen képes a táncos alkalmakkor a tanultak gyakorlati alkalmazására, a világtáncok alapjainak kombinálására

2. évfolyam

Fejlesztési feladatok:

- A standard és a latin-amerikai táncok helyes testtartásának kialakítása
- A térben való tájékozódás, a lábtechnika, a ritmusérzék, a hallás fejlesztése, a közösségtudat formálása



Czimmer György Alapfokú Művészeti Iskola

- A megfelelő táncos magatartásmód kialakítása, mások elfogadása, a szocializációs folyamatok elősegítése
- A partnerek közötti kommunikáció javítása

Tananyag:

- A standard és a latin táncartás
- A ritmusok, ritmikák
- Táncirányok (Alignment)
- Lábpozíciók (Feet Positions), Lábmunka (Foot Work)
- Az Angol keringő Closed changes, Natural turn, Reverse turn alaplépései
- A Tangó Walk, Progressive side step, Progressive link, Closed promenade alaplépései
- A Quickstep Quarter turn to right, Quarter turn to left (heel pivot), Natural turn, Progressive chasse, Forward lock alaplépései
- A Cha-cha-cha Time step, Close basic, Open basic, Fan, Hockey stick, Check from OCPP, Check from OPP alaplépései
- A Rumba Basic movement, Alternative basic movement, Forward walks in close hold, Backward walks in close hold, Fan, Hockey stick alaplépései
- A Jive Basic in place, Basic in fallaway, Change of place right to left, Change of place left to right alaplépései

Követelmények:

- A tanuló ismerje a tanult lépéseket, azok ritmikáját, a standard és latin táncokra jellemző testtartást, a helyes lábmunát, a lépések irányait, a táncirányokat
- A tanuló legyen képes partnerével harmóniában a tanult táncanyag újraalkotására, a tanórákon megfelelő fizikai és szellemi erőnléttel részt venni

3. évfolyam

Fejlesztési feladatok:

- A standard és a latin-amerikai táncok alaplépéseiben alkalmazott forgásmennyiség, a használt akciók elsajátítása valamint a tanult lépésekből álló kombinációkon és etűdökön keresztül a táncokra jellemző stílusos előadásmód kialakítása
- A mozgáskoordináció, mozgásemlékezet, fizikai állóképesség fejlesztése, a zenei beosztáshoz, frázisokhoz való igazodás, a zenei hangsúlyok tudatosítása
- A technikai elemek alkalmazása, az egymást segítő táncos partnerkapcsolat kialakítása
- A nemzetközi táncanyag elmélyítése, a tanult táncok technikai tökéletesítése

Tananyag:

- A latin táncokban használt akciók (Action Used)
- A standard táncokban alkalmazott forgásmennyiség (Amount of Turn)
- Az Angol keringő Natural spin turn, Whisk, Chasse from promenade position alaplépései
- A Tangó Rock turn, Open reverse turn lady outside, Back corté alaplépései
- A Quickstep Natural turn with hesitation, Natural pivot turn, Natural spin turn, Chasse reverse turn alaplépései
- A Cha-cha-cha Spot turn to left, Spot turn to right, Under arm turn to right, Under arm turn to left, Shoulder to shoulder, Hand to hand, Open hip twist, Turkish towel alaplépései
- A Rumba Spot turn to left, Spot turn to right, Under arm turn to left, Under arm turn to right,
- Check from OCPP, Check from OPP, Hand to hand alaplépései
- A Jive Link, Change of hands behind back, American spin, Left shoulder shove alapfigurái
- A tanult alaplépésekből és alapfigurákból összeállított kombinációk és etűdök



Követelmények:

- A tanuló ismerje a tanult lépéseket, az alkalmazott forgásmennyiséget és a használt akciókat, az alaplépésekből és alap figurákból összeállított kombinációkat és etűdöket
- A tanuló legyen képes a tanult technikák alkalmazására, a kombinációk és etűdök párban történő, stílusos előadására, a táncos–táncosnő harmonikus kapcsolat kialakítására

4. évfolyam

Fejlesztési feladatok:

- A latin táncok alaplépéseiben és alapfiguráiban alkalmazott testfordulatok elsajátítása, a standard táncok alaplépéseiben és alapfiguráiban használt emelkedés, süllyedés fejlesztése
- A térbeli tájékozódás, előadói készség javítása
- A megfelelő viselkedésmódok kialakítása, az illemszabályok alkalmazása
- Stílusos előadásmód, tudatos gyakorlás

Tananyag:

- A latin táncokban alkalmazott testfordulatok (Body Turn)
- A standard táncokban használt emelkedés, süllyedés (Rise and Fall)
- A Slowfox Feather, Three step, Natural turn, Reverse turn, Closed impetus and feather finish alaplépései
- Az Angol keringő Closed impetus, Hesitation change, Outside change alap figurái
- A Tangó Open reverse turn lady in line, Progressive side step reverse turn alap figurái
- A Quickstep Closed impetus, Back lock alap figurái
- A Samba Natural basic movement, Reverse basic movement, Side basic movement, Outside basic movement, Progressive basic movement, Whisks to left, Whisks to right, Promenade samba walks, Side samba walk, Stationary samba walks alaplépései
- A Cha–cha–cha Alemana, Cross basic, Cuban break in Open position alap figurái
- A Rumba Natural top, Close hip twist, Alemana alap figurái
- A Jive Curly whip, Whip, Throwaway whip alap figurái
- A tanult alaplépésekből és alapfigurákból összeállított koreográfiák

Követelmények:

- A tanuló ismerje a tanult alaplépéseket, alapfigurákat és az ezekből összeállított etűdöket, az alkalmazott testfordulatokat valamint az emelkedést és süllyedést
- A tanuló legyen képes a tanult technikák párban történő alkalmazására, az etűdök pontos kivitelezésére

5. évfolyam

Fejlesztési feladatok:

- A standard táncokban használt ellentétes törzsmozdulat és testhajlás elsajátítása az alapfigurákban
- A tanulói előadói készség, ritmusérzék, mozgásemlékezet fejlesztése, stílusérzék kialakítása
- Az önálló alkotás, a szabad improvizáció fejlesztése, a koreográfiák élményszerű előadása
- A múlt és jelen értékeinek befogadása, a tánc és társművészetek iránti érdeklődés felkeltése

Tananyag:

- Ellentétes törzsmozdulat (CBM) és a testhajlás (Sway) fogalma
- A Bécsi keringő Natural turn, Change from natural to reverse, Change from reverse to natural alapfigurái
- A Slowfox Natural weave, Change of direction, Basic weave alapfigurái
- Az Angol keringő Reverse corté, Back whisk, Basic weave alapfigurái
- A Tangó Open promenade, Left foot and right foot rocks alapfigurái



Czimmer György Alapfokú Művészeti Iskola

- A Quickstep Reverse pivot, Progressive chasse to right, Tipple chasse to right alapfigurái
- A Paso doble Appel, Basic movement, Sur place, Chasses, Elevations, Huit alaplépései
- A Cha-cha-cha Cuban break in open CPP, Split Cuban break in OCPP, Split Cuban break from OCPP and OPP alapfigurái
- A Rumba Open hip twist, Side steps, Shoulder to shoulder alapfigurái
- A Jive Double cross whip, Stop and go, Rolling of the arm alapfigurái
- A Samba Reverse turn, Corta jaca, Travelling botafogos, Shadow botafogos, Promenade botafogo alapfigurái

Követelmények:

- A tanuló ismerje a tanult alapfigurákat, az ezekből összeállított etűdöket, az ellentétes törzsmozdulat és a testhajlás fogalmát
- A tanuló legyen képes alkalmazni a standard táncokban használt ellentétes testmozdulatot és a testhajlást

6. évfolyam

Fejlesztési feladatok:

- Az új táncok alaplépéseinek elsajátítása és a már ismert táncok alapfiguráinak egymásra épülése

- A koncentrációképesség, kombinációs készség, rendszerszemlélet fejlesztése

A tanult technikai elemek együttes alkalmazása, a technikai elemek összefüggéseinek felismerése

Tananyag:

- A Bécsi keringő Reverse turn alapfigurája
- Az Angol keringő Double reverse spin, Reverse pivot, Back lock, Progressive chasse to right alapfigurái
- A Tangó Natural twist turn, Natural Promenade turn alapfigurái
- A Quickstep Running finish, Natural turn and back lock, Double reverse spin alapfigurái
- A Slowfox Closed telemark, Open telemark and feather ending, Top spin haladólépései
- A Paso doble Attack, Separation, Sixteen, Twist turn, Promenade, Promenade close alapfigurái
- A Cha-cha-cha Changing feet variációk 1, 2, 3 alapfigurái
- A Rumba Forward walks in shadow position, Alemana from open facing position with handshake hold, Advanced opening out movement, alapfigurái
- A Samba Travelling voltas, Criss cross, Volta spot turn to right for lady, Volta spot turn to left for lady, Continuous volta spot turn alapfigurái
- A Jive Promenade walks slow, Promenade walks quick, Change of place with double spin haladólépései

Követelmények:

- A tanuló ismerje a standard és latin táncok alaplépéseit, alapfiguráit, a Slowfox és a Jive tanult haladólépéseit
- A tanuló legyen képes a tanult lépések letáncolására szólóban és párban

Követelmények az alapfokú évfolyamok elvégzése után

A tanuló ismerje:

- A világtáncok kezdő- és haladólépéseit, tanult kombinációit, a korok szokásait, viselkedési szabályait, magatartásformáit



Cziffra György Alapfokú Művészeti Iskola

- A standard táncok (Angol keringő, Tangó, Bécsi keringő, Slowfox, Quickstep) alaplépéseit, alapfiguráit, a latin–amerikai táncok (Samba, Cha–cha–cha, Rumba, Paso doble, Jive) alaplépéseit, alapfiguráit és tánctechnikai feladatait, a Slowfox és a Jive tanult haladólépéseit
- A szakkifejezéseket, fogalmakat, a szakmai anyagok hozzáférési lehetőségét
- A táncparkett szabályait

A tanuló legyen képes:

- A tanultak gyakorlati alkalmazására és a világtáncok alapjainak kombinálására
- Az általánosan elfogadott viselkedési szabályok gyakorlati alkalmazására, a közösségépítésre. A másság elfogadására, véleménynyilvánításra és a demokratikus magatartásformák elsajátítására
- A tanult táncok (kombinációk, etűdök, koreográfiák) pontos és stílusos előadására, a páros és csoportos feladatok végrehajtására
- A fogalmak megértésére, értelmezésére, a helyes és kreatív nyelvhasználatra a társadalmi és kulturális tevékenység során. Anyanyelvén és a nemzetközi táncnyelven kommunikálni
- A térben történő eligazodásra, a zenei lüktetési rendhez, zenei egységhez való igazodásra
- Az önálló feladatvállalásra, az önálló ismeretszerzésre
- Művészi előadásra, az improvizációra, az alapfokú művészeti vizsga követelményeinek teljesítésére

A művészeti alapvizsga követelményei

A vizsga részei: a vizsga gyakorlati és elméleti vizsgarészekből áll.

A gyakorlati vizsga tantárgya és időtartama: társastánc főtárgy, 20–25 perc.

A vizsga tartalma:

- A társastánc gyakorlati vizsga a szaktanár által összeállított tánckombinációk bemutatásából áll
- A tanulók párosan, csoportos formában, önálló előadásban mutatják be a táncokat 2–2 percben, miközben számot adnak a standard és latin táncartás, a különböző ritmusok, stílusok, táncirányok, tánctechnikák ismeretéről
- A standard táncok (Angol keringő, Tangó, Bécsi keringő, Slowfox, Quickstep) alaplépései, alapfigurái, a latin–amerikai (Samba, Cha–cha–cha, Rumba, Paso doble, Jive) táncok alaplépései, alapfigurái, a Slowfox (Closed telemark, Open telemark and feather ending, Top spin) és a Jive (Promenade walks slow, Promenade walks quick, Change of place with double spin) haladólépései

A vizsga értékelése:

- a standard táncok és a latin–amerikai táncok kombinációinak pontos kivitelezése,
- a zene és a tánc összhangjának betartása,
- a technikai biztonság,
- a tánc stílusának megfelelő előadásmód,
- a ténnyegyelem és figyelmes együttműködés a csoportos munkában.

Továbbképző

7. évfolyam

Fejlesztési feladatok:

- A koreográfiakészítés, a táncszerkesztési elvek gyakorlati alkalmazása, a tanult táncok alaplépéseinek és alapfiguráinak, haladólépéseinek és haladó figuráinak alkalmazása során.
- A stílusérzék, előadói készség, koncentrációképesség fejlesztése.
- Az önállóan készített, rövid koreográfiákban a standard és latin táncok stílusjegyeinek alkalmazása.



Cziffra György Alapfokú Művészeti Iskola

– Belső igény kialakítása a különböző stílusirányzatokkal való találkozásra.

Tananyag:

- A koreográfiakészítés szabályai és a táncszerkesztési elvek
- Az Angol keringő Weave from promenade position, Closed telemark, Open telemark and cross hesitation haladólépései
- A Tangó Promenade link, Four step haladólépései
- A Slowfox Hover feather, Hover telemark, Natural telemark, Hover cross haladólépései
- A Quickstep Quick open reverse, Fishtail, Running right turn haladólépései
- A Paso doble Promenade to counter promenade, Grand circle, La passe, Banderillas, Syncopated separation alapfigurái
- A Samba Natural roll, Close rocks, Open rocks, Backward rocks, Plait, Circular voltas haladólépései
- A Cha-cha-cha Open hip twist spiral, Natural top finish A, Natural top finish B, Close hip twist haladólépései
- A Rumba Opening out to right, Opening out to left, Spiral, Curl, Reverse top haladólépései
- A Jive Fallaway throwaway, Overturned change of place left to right, Ball change haladólépései
- A standard és latin táncok stílusjegyei

Követelmények:

- A tanuló ismerje a Paso doble alap figuráit, az Angol keringő, Tangó, Slowfox, Quickstep, Samba, Cha-cha-cha, Rumba, Jive haladólépéseit, a koreográfiakészítés szabályait, a táncszerkesztési elveket.
- A tanuló legyen képes a standard és latin táncok stílusos eltáncolására, önállóan etűdök összeállítására.

8. évfolyam

Fejlesztési feladatok:

- A tanult lépések és figurák neveinek szakszerű használata, a szakkifejezések alkalmazása.
- A nyelvi kifejezőképesség fejlesztése.
- A táncos szakirodalom gyakorlati használata.

Tananyag:

- Szakkifejezések, fogalmak
- A Bécsi keringő Fleckerl haladó figurája
- Az Angol keringő Open telemark and wing, Open impetus and cross hesitation, Open impetus and wing haladólépései
- A Tangó Back open promenade, Outside swivels haladólépései
- A Quickstep Four quick run, V6, Closed telemark haladólépések
- A Slowfox Open telemark natural turn to outside swivel and feather ending, Open impetus, Weave from PP, Reverse weave haladólépései.
- A Cha-cha-cha Closed hip twist spiral, Reverse top, Spiral haladólépései
- A Rumba Opening out from reverse top, Fallaway, Cuban rocks, Rope spinning haladólépései
- A Samba Closed volta, Contra botafogos, Samba locks in OPP, Samba locks in OCPP, Rhythm bounce, Simple volta, Methods of changing feet haladólépései
- A Paso doble Fallaway whisk, Fallaway reverse, Spanish line, Flamenco taps, Chasse cape, Travelling spins from PP haladólépései
- A Jive Windmill, Spanish arms haladó figurái



Követelmények:

- A tanuló ismerje a tanult haladólépéseket és haladó figurákat, a tanult szakkifejezéseket és fogalmakat
- A tanuló legyen képes azok stílusos és pontos eltáncolására, a szaknyelv használatára

9. évfolyam

Fejlesztési feladatok:

- A tanult lépések és figurák improvizatív használatának elősegítése.
- A kombinációs készség, mozgásemlékezet, ritmusérzék, zenei lüktetésrendhez való igazodás fejlesztése, a saját egyéni karakter kialakítása.
- A táncok stílusjegyeinek megismerése, a táncok stílusos megjelenítése.
- A zene és a tánc összefüggéseinek felismerése.

Tananyag:

- Improvizációs szabályok
- A Bécsi keringő Contra check haladó figurája
- Az Angol keringő Outside spin, Turning lock, Closed wing, Turning lock to right haladólépései
- A Tangó Fallaway promenade, Four step change, Brush tap haladólépései
- A Quickstep Six quick run, Zig-zag, back lock and running finish, Change of direction haladó figurák
- A Slowfox Natural twist turn, Curved feather to back feather, Natural zig-zag from PP haladó figurái
- A Cha-cha-cha Rope spinning, Sweetheart, Follow my leader, Curl haladólépései
- A Rumba Sliding doors, Three alemanas, Fencing, Three threes haladólépései
- A Paso doble Travelling spins from CPP, Changing feet variációk One beat hesitation, Syncopated chasses, Left foot variation, Coup de pique haladólépései
- A Jive Toe heel swivels, Flicks into break, Simple spin haladó figurái
- A Samba Argentine crosses, Rolling off the arm, Three step turn, Cruzados walks, Cruzados locks haladó figurái

Követelmények:

- A tanuló ismerje az improvizáció szabályait, a standard és latin táncok tanult haladólépéseit és haladó figuráit
- A tanuló legyen képes improvizálásra, a tanult koreográfiák bemutatására, stílusos eltáncolására

10. évfolyam

Fejlesztési feladatok:

- Az előadói készség, a rendszerező képesség fejlesztése
- Egyéni táncstílus kialakítása
- Önálló ismeretszerzés és gondolkodás fejlesztése
- Az összefüggések keresése, a rendszerezés, a tudatos gyakorlás iránti igény kialakítása

Tananyag:

- Az Angol keringő Fallaway reverse and slip pivot, Hover corté, Drag hesitation, Fallaway whisk, Left whisk, Contra check haladó figurái
- A Tangó Fallaway four step, Basic reverse turn, The chase, Fallaway reverse and slip pivot, five step haladó figurái
- A Quickstep Cross swivel, Rumba cross, Topsy to right and left, Hover corté, Cross chasse haladó figurái



Czimmer György Alapfokú Művészeti Iskola

- A Slowfox Fallaway reverse and slip pivot, Natural hover telemark, Bounce fallaway with weave ending haladó figurái
- A Cha–cha–cha Aida, Opening out from reverse top, Slip–close chasse, Syncopated open hip twist haladó figurái
- A Rumba Continuous hip twist, Continuous circular hip twist, Cucharachas, Syncopated open hip twist haladó figurái
- A Jive Reverse whip, Chicken walks haladó figurái
- A Samba Promenade to counter promenade runs, Carioca runs, Drug, Dropped volta, Samba side Chasses haladó figurái
- A Paso doble Alternative entries to PP, Twists, Separation with fallaway ending, Separation with lady's caping walks, Farol, Fregolina incorporating farol haladó figurái

Követelmények:

- A tanuló ismerje a standard és latin táncok alaplépéseit, alapfiguráit, haladólépéseit, haladó figuráit, az alkalmazott technikákat, táncokra jellemző stílusjegyeket
- A tanuló legyen képes a standard és latin táncok koreográfiájának stílusos eltáncolására szülőben, párban és csoportban

Követelmények a továbbképző évfolyamok elvégzése után

A tanuló ismerje:

- A standard és latin–amerikai táncok alaplépéseit, alapfiguráit, haladólépéseit, haladó figuráit, az alkalmazott technikákat, a táncokra jellemző stílusjegyeket
- A szakkifejezéseket, fogalmakat
- A páros és csoportos táncok megformálásának szabályait, a táncszerkesztés elvét
- A táncok karakterének megfelelő előadásmódot
- A táncalkalmaknak megfelelő magatartásmódot

A tanuló legyen képes:

- A standard és latin–amerikai táncok önálló és páros bemutatására
- A szakmai elvárásoknak megfelelő nyelvezet alkalmazására
- A megfelelő technika alkalmazására, a táncok stílusos előadására
- A csoportos bemutatási formában figyelmes együttműködésre
- Önállóan használni a tereket, irányokat, a tanult társastáncok valamelyikéből vagy azok mixeléséből készített koreográfiák önállóan történő csoportos bemutatására
- Az elsajátított szókinccs alkalmazására a mindennapi életben és a megszerzett ismeretekről beszélni
- A változó elvárásoknak megfelelni, a szakmai és társadalmi érdekképviselőre, a határon túl nyúló kapcsolatok kiépítésére
- Az improvizációra, a művészi önkifejezésre, a művészeti záróvizsga követelményeinek teljesítésére

A művészeti záróvizsga követelményei

A vizsga részei: a vizsga gyakorlati és elméleti vizsgarészekből áll.

A gyakorlati vizsga tantárgya és időtartama: társastánc, főtárgy 25–30 perc.

A vizsga tartalma:

A társastánc gyakorlati vizsga anyaga előre kijelölt, a szaktanár által összeállított kombinációkból (5 standard, 5 latin–amerikai tánc) és egy koreográfiából áll, melyet a tanulók párosan és csoportos formában, önállóan mutatnak be. Az előadás során lemérhető a tanulók technikai tudása, ritmus-, tér- és stílusérzéke, együttműködő készsége és művészi önkifejezése



Cziffra György Alapfokú Művészeti Iskola

- A standard táncok (Angol keringő, Tangó, Bécsi keringő, Slowfox, Quickstep) alaplépései, alapfigurái, haladólépései, haladó figurái
- A latin–amerikai táncok (Samba, Cha–cha–cha, Rumba, Paso doble, Jive) alaplépései, alapfigurái, haladólépései, haladó figurái
- Egy szabadon választott táncból 3–5 perces koreográfia. (Ebből a táncból a kombinációt nem kell bemutatni!)

A vizsga értékelése:

- a standard táncokból és a latin–amerikai táncokból készített kombinációk és a koreográfia pontos kivitelezése
- a zene és a tánc összhangjának betartása,
- a technikai biztonság,
- a tánc stílusának megfelelő előadásmód,
- a térfejelem és figyelmes együttműködés a csoportos munkában

A tananyag feldolgozásához szükséges kötelező (minimális) taneszköz

- Társastánc leírásokat tartalmazó könyvek hazai és külföldi kiadásai.
- Társastánczenét tartalmazó CD–k, társastánc DVD–k.
- A terem méretének megfelelő audio készülék (CD lejátszó), televízió, DVD lejátszó.
- Fellépő ruhák (standard– és latin–amerikai ruhák).

TÁRSASTÁNC GIMNASZTIKA

A társastánc gimnasztika oktatás elsődleges célja, hogy a tanuló a speciális társastáncformák és táncok elsajátításához megfelelő erőnlétben, izomzata gondosan előkészített és bemelegített állapotban legyen. Alapvető cél a sérülések elkerülése, egészségvédelem, a testtartási hibák javítása, képességfejlesztés, a koordináció és a ritmikai készség fejlesztése, esztétikus mozgásnevelés.

Előképző

1. évfolyam

Fejlesztési feladatok:

- Helyes, tudatosan kontrollált légzéstechnika és testtartás megtanulása és alkalmazása.
- A koordinációs készséget fejlesztő gyakorlatok és motívumok elsajátítása, tudatos alkalmazása és kivitelezése.

A tanuló ismerje:

- Testrészeinek irányított mozgáslehetőségeit.
- A test térben való mozgáslehetőségeit.
- Az alapvető mozgásformákat.

Legyen képes:

- A csoportos munkában való aktív, kreatív közreműködésre
- A tér, ritmika, dinamika tudatos használatára.

Tananyag:

- A kontrollált légzéstechnika elsajátítása.
- A mozdulat iránya, térben való elhelyezése.
- A mozdulat magassága és mélysége.
- A mozdulat ritmusa, dinamikája.



Követelmények:

- A tanuló ismerje a helyes légzéstechnikát, az alaptartást és annak kontrollját, a mozdulatok sajátosságait, tájékozódást a térben.
- A tanuló legyen képes a kontrollált légzésre és mozgásra, eligazodni a térben - színpadi térformákban - és zenei interpretációkra koordinált mozgáskombinációk kivitelezésére.
- A tanult mozgásformák önálló, tudatos végrehajtására.
- Megadott szempontok szerint a gyakorlatok végrehajtása.

2. évfolyam

Fejlesztési feladatok:

- A mozgás esztétikai törvényszerűségeinek megismerése és tudatos alkalmazása a gyakorlatokban.
- Az akusztikus és vizuális képességek, ritmikai készségek és koordinációs képességek fejlesztése.
- Erő, állóképesség, hajlékonyság fejlesztése.

Tananyag:

- A karok, törzs, lábak izomzatának erősítése, izolációja.
- Az egyensúlyi helyzet tudatos kialakítása, tartásos gyakorlatelemek, támaszhelyzetek.
- Egyszerű, a testrészek izolációjára irányuló gyakorlatok számolásra, majd zenére való kivitelezése.
- A táncelőkészítő gimnasztikai gyakorlatok összeállítása etűd formában.
- A gyakorlatok esztétikus végrehajtása.

Követelmények:

- A tanuló ismerje a test izomzatának erősítését, az egyensúlyi helyzeteket, gyakorlatokat és etűdöket.
- A tanult mozgásformák önálló, plasztikus végrehajtását, a szakkifejezések tudatos használatát és ismeretét.
- A tanuló legyen képes testének tudatos kontrolljára, izomzatának és testrészeinek erősítésére és bemelegítésére, egyensúlyi helyzetek kialakítására és tudatos alkalmazására.

Alapfok

1. évfolyam

Fejlesztési feladatok:

- A természetes mozgásfajták megismerése, a mozgáskészségen alapuló mozgásérzék tudatosítása.
- A ritmika, az izomerő tudatos használata, az egyéni improvizáció fejlesztése
- A mozgás esztétikai kivitelezése.

Tananyag:

- Az előképző gyakorlatainak egymás utáni folyamatos összekapcsolása.
- A mozgás esztétikai törvényszerűségei.
- Tartásos gyakorlatelemek, támaszhelyzetek.
- Karmozgások, pozíciók.
- Törzsmozgások, testvonalak, testpózok.
- Lábmozgások, pozíciók, vonalak.
- Összetett mozgások, gyakorlatok.

Követelmények:

- A tanuló ismerje a mozgás esztétikai törvényszerűségeit, a kar-, törzs-, lábgyakorlatokat, a tanult mozgásformák tudatos és plasztikus végrehajtását.



- Legyen kreatív, gondolatait tudja kifejezni nem csak verbális, hanem nonverbális kifejezési eszközök segítségével is.
- A tanuló legyen képes testének és testrészeinek esztétikus használatára, mozdulatainak és tánckombinációinak tudatos értelmezésére és kivitelezésére.

2. évfolyam

Fejlesztési feladatok:

- A tanuló tudatos izomhasználata, a mozgás esztétikai törvényszerűségeinek ismerete, kombinációs gyakorlatok, etűdök önálló összeállítása, a mozgásfolyamatok kontrollja.
- Statikus és dinamikus mozgásformák helyes használata, alkalmazása zenére az adott tér optimális kihasználásával. Testközpont ismerete és használata a táncok karakterének megőrzésével.
- Súlypont kontrollált használata a térben a gyakorlatokban.

Tananyag:

- Lábmozgások, pozíciók álló helyzetben, (rúd mellett, középén).
- Törzsgyakorlatok (hajlások, döntések, fordítások).
- Hasizomgyakorlatok (Statikus és dinamikus helyzetekben).
- Karvezetések, karpozíciók.
- Kombinációs gyakorlatok (kar-lábvezetések együtt).

Követelmények:

- A tanuló ismerje álló és fekvő helyzetben a láb- és törzsgyakorlatokat, a hasizomgyakorlatokat és kombinációkat.
- A tanuló legyen képes az esztétikus mozdulatok, erősítő és bemelegítő sorozatok kivitelezésére, az izomerősítő gyakorlatok valamint kombinációk helyes és tudatos bemutatására, művészi kifejezésére, interpretálására.

3. évfolyam

Fejlesztési feladatok:

- Az etűdkészítés szabályainak megismerése.
- Az izolált testmozgások, kar-, lábgyakorlatok, törzsfordítások elsajátítása.
- A forgások fajtáinak megismerése, helyes technikai kivitelezése.
- Önálló kombináció és etűdkészítés.

Tananyag:

- Karhajlítás, nyújtás, feszítés, karlendítések esztétikus végrehajtása, forgások lendületvételehez alkalmazása.
- Kézfej, ujjak tudatos használata.
- Lábgyakorlatok: alsó lábszár, felső lábszár függetlenített mozgásai.
- Hajlítások, feszítések, ugrások, shassé-k, szökdelések.
- Lábujjgyakorlatok, spicotechnika elsajátítása.
- Statikus törzsmozgások: hajlások, törzsívek, döntések, dőlések, fordítások.
- Dinamikus törzsmozgások: törzskörzés, medencekörzés, törzslendítés, ejtés, testhullámok.
- Összetett törzsmozgások.
- Forgások: Three step turn, Tour, Tour shainé.

Követelmények:

- A tanuló ismerje a hajlítást, feszítést, nyújtást, a kar- és lábgyakorlatokat, a test izolációt, a tudatos testhasználatot.
- A tanuló legyen képes a testrészek izolációjára, önálló etűd készítésére.
- A zenei frázisok és lüktetések felismerésére, a gyakorlatok egységeinek megkülönböztetésére.



4. évfolyam

Fejlesztési feladatok:

- Izolált mozgásformák tudatos kreatív alkalmazása és használata különböző stílusú zenére.
- Testséma kialakítása.
- Önálló kombináció koreografálása és színpadi kivitelezése.

Tananyag:

- Kar-, láb-, törzsmozgások kombinált alkalmazása önállóan egyéni kifejezésmóddal.
- Fejkapások használata a forgásokban.
- Kreativitás és improvizációs készségek kibontakoztatása.
- Tér, ritmika, dinamika tudatos használata.

Követelmények:

- A tanuló legyen képes a tanult mozgásformák önálló, tudatos, plasztikus végrehajtására.
- Tudatos izomtevékenységre, izomérzékelésre.
- Zenei frázisokra történő kifejezésmód érzékeltetése.
- Kimeneti cél: a tanulók korosztályi sajátosságainak figyelembe vételével fejlett izomzat kialakítása, melyre későbbiekben a társastánc specifikus mozgások építhetők legyenek.

A tananyag feldolgozásához szükséges kötelező (minimális) taneszközök

- A gimnasztikai gyakorlatokat bemutató tankönyv.
- CD-k a ritmikus mozgáshoz.
- Tükör a kontrollált mozgáshoz.
- A terem méretének megfelelő audio készülék (CD lejátszó).

TÁRSASTÁNC TÖRTÉNET

A társastánc történet tantárgy célja, hogy a tanuló megismerje a XIX. századi társastáncok kialakulását, történeti háttérét, neves hazai és nemzetközi alkotóit és műveiket. A társastáncok stílus és formavilágát, az európai és hazai táncmozgalmak törekvéseit, és műhelyeik fejlődését. A társastánc történet tantárgy az alapfok 3-4. és a továbbképző 9-10. évfolyamán kötelező tantárgy. Ezért a 2. évfolyam elvégzése után a tanuló művészeti alapvizsgát, a 4. évfolyam elvégzése után pedig művészeti záróvizsgát tehet.

Alapfok

1. évfolyam

Fejlesztési feladatok:

- A tanuló táncelméleti, tánc történeti tudásának, személyiségének, esztétikai és művészeti tudatosságának, nyelvi kommunikációjának fejlesztése, összegző és szintetizáló képességének javítása

Tananyag:

- A társastánc művészi és közhasznú formái
- A társasági táncélet alkalmi, eseményei
- A színpadi táncművészet legfontosabb ágazatai, korszakai
- A standard és latin-amerikai táncok kialakulása, történeti háttere

Követelmények:

- A tanuló ismerje a standard (Angol keringő, Bécsi keringő, Tangó, Slowfox, Quickstep) és latin-amerikai táncok (Samba, Cha-cha-cha, Rumba, Paso doble, Jive) történeti kialakulását, stílusjegyeit és formáit, a társasági táncélet alkalmait és eseményeit, a társastánc művészi és



közhasznú formáit, a színpadi tánművészet legfontosabb ágazatait és korszakait

- A tanuló legyen képes felismerni a társastáncok stílusjegyeit, a társasági táncélet különböző alkalmait, jellemző stílusjegyeit.

2. évfolyam

Fejlesztési feladatok:

– A tanuló stílusérzékének, elemző képességének, analízáló értelmezésének, aktív befogadó magatartásának, egyéni és közösségi alkotótevékenységének fejlesztése.

Tananyag:

- A XIX. század társastánc élete (Ausztria, Csehország, Olaszország, Franciaország) nemzetközileg meghatározó alkotóműhelyei, képviselői

- Az európai táncmozgalmak törekvései és fejlődésük

- A XIX. századi hazai táncmozgalmak és műhelyek fejlődése

Követelmények:

- A tanuló ismerje a XIX. század európai és magyarországi táncélet fejlődését, jeles képviselőit, munkásságukat, alkotásaikat, a meghatározó stílusjegyek alapján ismerje fel a kor társastáncainak formanyelveit

- A tanuló legyen képes felismerni a korszak alkotóinak formanyelvét és műveik értékeit

Követelmények az alapfok évfolyamainak elvégzése után

A tanuló ismerje:

- A standard (Angol keringő, Bécsi keringő, Tangó, Slowfox, Quickstep) és latin–amerikai táncok (Samba, Cha–cha–cha, Rumba, Paso doble, Jive) közhasznú formáit, stílusjegyeit (jellege, ütem, tempó, ritmus)

- A XIX. századi hazai és nemzetközi társastáncélet fejlődésének állomásait, alkotóműhelyeit és jeles képviselőit

- A magyar társasági táncélet alkalmait és eseményeit

A tanuló legyen képes:

- A tánc sajátosságaira való érzékenységre, a stílusismeretre, a szakmai szókinccs és fogalomkészlet önálló használatára

A művészeti alapvizsga követelményei

A vizsga részei: a vizsga szóbeli vizsgából áll.

A vizsga tantárgya és időtartama: társastánc történet, 10 perc.

A vizsga tartalma:

A szaktanár által összeállított szóbeli tételsor alapján a tanulók számot adnak a XIX. századi magyar és európai társasági táncélet fejlődéséről, korszakairól és neves táncmestereikről. A standard és latin–amerikai táncok kialakulásáról, történeti háttéréről, a társasági táncélet alkalmairól és eseményeiről.

– A társasági életei alkalmi.

– A nemzetközi és hazai társastáncélet legfontosabb korszakai, alkotói.

– A színpadi tánművészet legfontosabb ágazatai, korszakai.

– A hazai társastáncmozgalom kiemelkedő táncprodukciói.

A vizsga értékelése:

– A standard (Angol keringő, Tangó, Bécsi keringő, Slowfox, Quickstep) és latin–amerikai táncok (Samba, Cha–cha–cha, Rumba, Paso doble, Jive) közhasznú formáinak, stílusjegyeinek ismerete (jellege, ütem, tempó, ritmus).



- A XIX. századi hazai és nemzetközi társastáncélet fejlődésének, alkotóműhelyeinek és jeles képviselőinek ismerete.
- A magyar társasági táncélet alkalmainak és eseményeinek ismerete

Továbbképző

3. évfolyam

Fejlesztési feladatok:

- A társastáncok hazai és nemzetközi irányzatainak, alkotóműhelyeinek és képviselőinek megismertetése.
- A táncelméleti tudás valamint az összegző és szintetizáló képesség fejlesztése

Tananyag:

- Az európai társastáncélet fejlődése és alkotóműhelyeinek kialakulása (Anglia, Németország, Olaszország)
- A magyarországi táncközösségek, táncklubok és táncszervezetek kialakulása és a nemzetközi vérkeringésbe való bekapcsolódása a XX. századtól napjainkig

Követelmények:

- A tanuló ismerje a társastánc hazai és nemzetközileg meghatározó alkotóműhelyeit, képviselőit, az európai táncmozgalmak törekvéseit és fejlődésüket, a hazai táncmozgalmak és műhelyek fejlődését
- A tanuló legyen képes a nemzetközi társastáncélet kiemelkedő műhelyeinek és stílusjegyeinek felismerésére, a magyarországi társastáncmozgalom fejlődésének, alkotóiinak és produkcióiának a felismerésére, tudatos értelmezésére.

4. évfolyam

Fejlesztési feladatok:

- Kiemelkedő hazai és nemzetközi (európai) táncművek, formációs alkotások elemzése és összehasonlítása.
- Életpályák és életművek megismerése a magyarországi társastáncmozgalomban, társastáncművek analizálása

Tananyag:

- A nemzetközi és magyarországi formációs társastáncok kialakulása.
- A XX–XXI. század hazai alkotóműhelyek és szakemberek (pedagógusok) életpályája és műveik.
- Jeles koreográfiák a társastáncmozgalomban.

Követelmények:

- A tanuló ismerje a formációs társastáncok kialakulásának történetét, a XX–XXI. század kiemelkedő hazai alkotóit, műveiket.
- Biztosan tudjon eligazodni a formációs társastáncok világában, isme fel az alkotók műveit.
- A társastáncok stílus és formavilágában legyen jártas és önálló.

Követelmények a továbbképző évfolyamainak elvégzése után

A tanuló ismerje:

- A nemzetközi és hazai táncélet legfontosabb korszakait, alkotóit, a színpadi táncművészet legfontosabb ágazatait, korszakait, a hazai társastánc mozgalom kiemelkedő táncprodukcióit

A tanuló legyen képes:

- A múlt és a jelen értékeinek befogadására



A művészeti záróvizsga követelményei

A vizsga részei: a vizsga szóbeli vizsgarészből áll.

A vizsga tantárgya és időtartama: társastánc történet, 10 perc.

A vizsga tartalma:

- A társasági élet alkalmai
- A XX.–XXI. századi nemzetközi és hazai társastáncélet kibontakozása, legfontosabb korszakai, alkotói
- A színpadi táncművészet legfontosabb ágazatai, korszakai
- A hazai társastáncmozgalom kiemelkedő táncprodukciói
- A formációs társastáncok kialakulásának története

A vizsga értékelése:

- a nemzetközi és hazai társastáncélet legfontosabb korszakainak, alkotóinak ismerete,
- a színpadi táncművészet legfontosabb ágazatainak, korszakainak ismerete,
- a hazai társastánc mozgalom táncprodukcióinak ismerete.
- a formációs társastáncok kialakulásának története

A tananyag feldolgozásához szükséges kötelező (minimális) taneszköz

- A nemzetközi és hazai társastáncélet legfontosabb korszakait, alkotóit, a színpadi táncművészet legfontosabb ágazatait, korszakait bemutató könyvek, oktatási segédanyagok.
- kiemelkedő táncprodukciókat tartalmazó videokazetták, DVD-k.
- Televízió, videó lejátszó, DVD lejátszó.

VISELKEDESKULTÚRA

A viselkedéskultúra tantárgy célja, hogy a tanulók megismerjék és elsajátítsák a mindennapi élet és a társas érintkezés viselkedéskultúrájának alapszabályait, magatartásformáit.

Az udvariasság, az ízléses megjelenés, az alkalmazkodó készség, kombinációs készség mellett kialakul a tanulóban az esztétikai minőség tisztelete, mások megismerésének igénye, az emberi jogok tiszteletben tartása

Alapfok

1. évfolyam

Fejlesztési feladatok:

- Az önmegismerés, az önkontroll, az önfejlesztés igényének kialakítása
- A kezdeményezőképeség és a kreativitás fejlesztése
- A kritikai gondolkodás megerősítése, a konfliktusok kezelése, az életminőség javítása

Tananyag:

- Viselkedésünk alapjai
- Viselkedés táncos alkalmakkor
- Az étkezés illeme
- Testünk, ruhánk, környezetünk tisztasága
- Nők és férfiak (fiúk és lányok)
- Művelődés, szórakozás
- Az ajándékozás illeme
- Utazás, közlekedés
- Kapcsolattartás távolról
- Nemzeti sajátosságok



- Amit még illik tudni

Követelmények:

- A tanuló ismerje a táncos alkalmakkor való viselkedés szabályait és a köznapi élet illemtanát
- A tanuló legyen képes a helyes és kreatív nyelvhasználatra az oktatásban, a családi életben és a szabadidős tevékenységben, valamint a viselkedés általánosan elfogadott és a táncos alkalmakra vonatkozó szabályainak gyakorlati alkalmazására

A tananyag feldolgozásához szükséges kötelező (minimális) taneszköz

- Az illemmel, etikettel, protokollal foglalkozó hazai kiadású könyvek, kérdések–feleletek oktatási segédkönyv, intelligenciatesztek.

KÉPZŐ- ÉS IPARMŰVÉSZET

Az alapfokú képző- és iparművészeti oktatás célrendszere és funkciói

Az alapfokú művészetoktatás célja, hogy hozzásegítse a tanulókat a külvilág tudatos érzékeléséhez, tanulmányozásához, valamint a belső látás és a képzelet finomításához, tudatosításához. A tanulók belső világának gazdagítása teszi lehetővé, hogy egész személyiségük használni és hasznosítani tudja az összegyűjtött és egyre tudatosabban szelektált vizuális információkat. Az élményszerű tapasztalások és képzetek teremtik meg az önmeghatározások és önkifejezések egyre differenciáltabb formáit.

Az alapfokú művészetoktatás követelménye és tantervi programja lehetőséget nyújt az esztétikai érzékenység – nyitottság, igényesség, ízlés, erkölcsi fogékonyság – alakítására, a látás kiművelésére és tudatosítására. A követelmény és tantervi program bővíti a képi műveltséget, a képi emlékezetet és képzeletet. A tervező, konstruáló, anyagformáló, eszközhasználó, tárgykészítő és környezetalakító tevékenységek gyakorlata finomítja a kéz ügyességet, technikai érzékenységet, valamint erős érzelmi–motivációs bázist teremt, mely fejleszti a gondolatok, érzések, elképzelések, tapasztalatok vizuális eszközökkel való megjelenítésének képességét is. A program keretében folyó vizuális nevelés alkalmat ad a képző- és iparművészeti tevékenységek iránt érdeklődő tanulók szellemi és gyakorlati képességeinek fejlesztésére, biztosítja a különböző művészeti szakterületeken való jártasságok megszerzését. A képzés nagymértékben elősegíti a tanulók személyiségfejlődését és biztosítja a tehetséggondozás lehetőségét. Figyelembe veszi az életkori sajátosságokat; a tanulók érdeklődésére, a kézműves hagyományokra, valamint a klasszikus és kortárs képző-és iparművészeti, médiaművészeti értékekre építve gyarapítja ismereteiket, s alakítja készségeiket. Az alapfokú és továbbképző évfolyamokon fejleszthetik vizuális műveltségüket, és különféle szakirányú területeken szerezhetnek jártasságot.

A vizuális művészeti oktatás megismerteti a tanulókkal az adott művészeti ág műfaji sajátosságait, a művészi kommunikáció megjelenítési módjait. A képzés célja az is, hogy a múlt értékeit megszerettesse és tovább éltesse, segítsen a hagyománytisztelet megteremtésében.

A képző- és iparművészeti ág sajátosságai

- tevékenységközpontúság – a tanulók a vizuális tananyag tartalmakat, feladatokat gyakorlati, tapasztalati módon, különböző tevékenységek által, komplex témákba ágyazottan dolgozzák fel, amelyben a cselekvésből származó tapasztalat adja a tanulás alapját,
- feladattudatosság – egy témával, témakörrel való hosszabb idejű elmélyült foglalkozás, mely



- elősegíti a tanulók türelmének, kitartásának fejlődését,
- alkotói magatartás – amelyben fontos szerepet kap a nyitottság, az egyéni látásmód, a lényegkiemelés, a problémaérzékenység és problémamegoldás képessége,
 - komplexitás – amely átjárhatóságot biztosít a képző- és iparművészeti, a népművészeti és médiaművészeti területek között, illetve az egyéb művészeti ágak között,
 - folyamatszerűség az egyes feladatok végig vitelében és a szervesen kapcsolódó, egymásra épülő feladatsorokban, projektekben,
 - kreatív cselekvőképesség, melynek fontos részterülete a kísérletező kedv, bátorság, lényeglátás, szituativitás, döntésképesség, nézőpontváltás, sorrendmódosítás,
 - interaktivitás és együttműködési készség, mely feltételezi a személyközi kapcsolatok aktivitását, a kooperációt és innovációt,
 - tanulók önkifejezési készségének kialakítása és mélyítése a személyre szabott feladatok, egyéni korrektúra megvalósulása révén,
 - szociális érzékenység és empátia, az én- tudatosság, önszabályozás és önállóság fejlesztése.

Tanszakok és tantárgyak

Képzőművészeti tanszak (előképző 1–2. évfolyam + 1–3. alapfokú évfolyam)

Főtárgy:

- Vizuális alapozó gyakorlatok (előképző 1–2. évfolyam)
- Grafika és festészet alapjai (1–3. alapfokú évfolyam)

Kötelező tantárgy:

- Vizuális alkotó gyakorlat (1–10. évfolyam)

Választható tantárgy:

- Művészettörténet

Tanszakok és főtárgyaik a 4. alapfokú évfolyamtól a továbbképző 10. évfolyamáig

Főtárgy:

- Grafika és festészet tanszak - Grafika és festészet műhelygyakorlat
- Szobrászat és kerámia tanszak - Szobrászat és kerámia műhelygyakorlat

Kötelező tantárgy:

- Vizuális alkotó gyakorlat (1–10. évfolyam)

Választható tantárgyak:

- Művészettörténet

A főtárgyak képzési ideje:

- 2 előképző évfolyam: Vizuális alapozó gyakorlatok
- 3 alapfokú évfolyam: Grafika és festészet alapjai
- 3 alapfokú + 4 továbbképző évfolyam: Grafika és festészet műhelygyakorlat vagy Szobrászat és kerámia műhelygyakorlat

A tanítási órák időtartama: 45 perc

A tantárgyak tartalma

- Moduláris rendszer szerint alapmodul a vizuális alkotó gyakorlat, a grafika és festészet alapjai, egyedi szakmai modul a műhelygyakorlat.
- A vizuális alapozó gyakorlatok az előképző első két évfolyamának komplex művészeti tantárgya. Sokszínű alkotó játékokra ad lehetőséget. A legkülönbözőbb anyagok, eszközök, technikák megismerése segíti a gyermekek kreativitásának kibontakozását és a tradicionális



kézművesség értékeinek továbbadását.

- A vizuális alkotó gyakorlat a képző- és iparművészeti ág, az ősi és kézműves tárgyformálás, a médiaművészet sokféle tevékenységének megismertetésére szolgál. Feladata a vizuális eszköztár bővítése, a művészi kifejezési formanyelv kialakítása, gazdagítása, változatos kreatív feladatsorokon keresztül.

- A grafika és festészet alapjai tantárgy a képi kifejezés változatos módjainak elsajátítását és alkalmazását teremti meg. Előkészíti és megalapozza a művészi igényű szakmai munkát.

- A műhelygyakorlat lehetővé teszi az ősi, a hagyományos és a kortárs képző- és iparművészeti, valamint médiaművészeti szakirányú tevékenységek elsajátítását. A tanuló a helyi lehetőségektől függően a műhelygyakorlatok közül érdeklődésének és képességének megfelelően választ.

Óraterv

Tantárgy	Évfolyamok											
	Előképző		Alapfok						Továbbképző			
	(1.)	(2.)	1.	2.	3.	4.	5.	6.	7.	8.	9.	10.
Főtárgy	(2)	(2)	2	2	2	2	2	2	2	2	2	2
Kötelező tantárgy			2	2	2							
Kötelezően választható tantárgy						2	2	2	2	2	2	2
Választható tantárgy	(2)	(2)	1-2	1-2	1-2	1-2	1-2	1-2	1-2	1-2	1-2	1-2
Összes óra:	(2-4)	(2-4)	4-6	4-6	4-6	4-6	4-6	4-6	4-6	4-6	4-6	4-6

A fenti táblázat „Összes óra” rovatában az első számok az ajánlott heti minimális óraszámra, míg a második helyen szereplő számok a szakmai program optimális teljesítéséhez szükséges időre utalnak. Az előképző évfolyamokat nem kötelező elvégezni.

A vizuális alkotó gyakorlat és a műhelygyakorlatok óraszámra 1-3 vagy 3-1 arányban átcsoportosítható.

A képző- és iparművészeti oktatás általános fejlesztési követelményei

Kiemelt kompetenciák a képző- és iparművészeti oktatás területén:

A kiemelt kompetencia területek a vizuális művészeti alkotótevékenység által a személyiség fejlesztését, az önkifejezés kibontakoztatását segítik.

Olyan tulajdonság-együttest alakítanak ki, amely lehetővé teszi a változó élethelyzetekhez való rugalmas alkalmazkodást, a probléma felismerést, a probléma megoldást.

Bemeneti kompetenciák: iskolai előképzettség nem szükséges

Szakmai kompetenciák:

- A környezet által közvetített üzenetek befogadása
- A környezet által közvetített üzenetek értelmezése
- Tervezési készség
- Alkotói magatartás
- Kreativitás
- Vizuális gondolkodás
- Vizuális kifejezőkészség
- Eszközhasználati készség



- Anyaghasználati készség
- Komplex szemlélet
- Tudatos környezetformálás igénye
- Biztonságos munkavégzés képessége
- Az esztétikum iránti igény és befogadóképesség
- Problémaérzékenység
- Véleményformálási képesség

Személyes kompetenciák:

- Nyitottság
- Fejlődőképesség
- Önállóság
- Önkifejezés
- Rugalmasság
- Érzékenység
- Kísérletező kedv
- Interaktivitás (személyközi kapcsolatok aktivitása, kooperáció).

Társas kompetenciák:

- Motiválhatóság
- Empatikus készség
- Együttműködési készség
- Kezdeményező-készség
- Segítő-készség

Módszerkompetenciák:

- Figyelemösszpontosítás
- Gyakorlatias feladatértelmezés
- Ismeretek helyénvaló alkalmazása
- Következtetési képesség
- Kreativitás, ötletgazdagság
- Módszeres munkavégzés
- Nyitott hozzáállás
- Probléma felismerés, –megoldás
- Tervezési készség
- Új ötletek, megoldások kipróbálása
- A munkakörnyezet tisztántartása

A művészeti alapvizsga és záróvizsga vizsga tantárgyak

- Műhelygyakorlat
- Vizuális alkotó gyakorlat

A művészeti alapvizsga és záróvizsga egyes részei alóli felmentés

Mentesülhet (részlegesen vagy teljes mértékben) az adott tantárgyból a művészeti alapvizsga, illetve záróvizsga letétele alól az a tanuló, aki az országos művészeti tanulmányi versenyen – egyéni versenyzőként – helyezést ért el vagy a versenyfelhívásban meghatározott teljesítményi szintet teljesítette.

Ha a tanuló már rendelkezik a képző- és iparművészeti ág valamelyik tanszakán megszerzett alapvizsga- vagy záróvizsga-bizonyítvánnyal, akkor felmentés adható a vizuális alkotógyakorlat főtárgyból. A műhelygyakorlat vizsgarész alól felmentés nem adható.



VIZUÁLIS ALAPOZÓ GYAKORLATOK

A vizuális alapozó gyakorlatok célja, feladatai:

- Az érzékelés, a befogadó készségek fejlesztése.
- A művészettel való játékos ismerkedésen keresztül a pozitív lelki tulajdonságok gyarapítása, az esztétikai érzékenység, a nyitottság kialakítása.
- A kifejezéshez, alkotáshoz szükséges képességek fejlesztése.
- Az alkotói képességek fejlődéséhez való hozzájárulás komplex, játékos, élményszerű művészeti tevékenységek által.

Előképző

1–2. évfolyam

Fejlesztési feladatok:

- A közvetlen érzéki tapasztalás (hallás, látás, tapintás) útján megszerzett élmények képi, plasztikai feldolgozási képességének fejlesztése.
- A természeti és tárgyi környezet szépségeinek felfedeztetése.
- A hagyományok élményszerű megismertetése.
- Egyszerű kézműves tevékenységek iránti nyitottság kialakítása:
- Az arányok, színek, formák, felületek, tömegek és a tér felfedeztetése játékos tevékenységeken keresztül.
- Az önkifejezés változatos formáinak megismertetése.
- Az egyéni és csoportos alkotómunka alapelemeinek elsajátíttatása.
- Örömteli munkával a személyes megnyilvánulásnak teret adó alkotótevékenység motiválása. Kreatív munkára és gondolkodásra nevelés.

Tananyag, feladatcsoportok:

Érzékszervi tapasztalások:

- Színek, formák, hangok megfigyelése, hasonlóságok észrevétele
- Hangokkal, mozgással, látvánnyal való analogikus játékok
- Dramatizálással, mozgással, hanggal érzelmek, élmények kifejezése
- A ritmus és a megélt mozgás vizuális megjelenítése

Vonal, forma:

- A vonal és a folt megjelenési formái a valóságban és a képzőművészetben
- A forma gazdasága
- Pont-, vonal-, folt- és formaképző játékok

Felületek:

- A környezet felületeinek megismerése élményszerű tapasztalatok biztosításával
- Felületképzési játékok síkban és plasztikában változatos anyagokkal

Méret és arányok:

A méretek és arányok érzékletes megtapasztalása (kisebb, nagyobb; hosszabb, rövidebb, sovány, kövér)

- Játékos arányváltó feladatok

A színek világa:

- A színek hangulati hatásának átélése, alkalmazása
- Színkeverési játékok

Téri élmények:

- A sík és a tér megtapasztalása
- Térjátékok (kinn, benn fent, lent). Zárt és nyitott terek



– Téri élmények rajzi, plasztikai megjelenítése

Idő élmények:

- Az idő múlásának és a változás megtapasztalása
- Eseménysort kifejező képsorozat, leporelló készítése
- Egyszerű animációs játékok

Mese és valóság:

- A mesebeli világok, lények, történések síkban és plasztikában
- Környezetünk formái, szereplői sík és plasztikus formában

Tárgykészítés:

- Játékok, használati és ajándéktárgyak létrehozása (mézeskalács, textilfonatok, papírhajtogatások, papírdombormű, agyag- vagy gipszfigurák)
- Hagyománytárgyak készítése

GRAFIKA ÉS FESTÉSZET ALAPJAI

A grafika és festészet alapjai tantárgy célja, feladatai

- A képi világ, a képi kifejezés különböző módjainak megismertetése.
- A fantázia kibontakoztatása, a valósággal való összekapcsolása.
- Változatos felfedező és alkotó folyamatokon keresztül hozzásegíteni a tanulókat az önálló, kreatív tevékenységekhez.
- Előkészíteni és megalapozni a művészi igényű szakmai munkát.

Alapfok

1. évfolyam

Fejlesztési feladatok:

- A környezet esztétikumára érzékeny nyitott szemlélet kialakítása.
- A grafikai és festészeti munkához szükséges eszköz- és anyaghasználati készség fejlesztése.
- A vonallal, színnel, felülettel, díszítménnyel, kompozícióval kapcsolatos tapasztalatok játékos gazdagítása.
- A képalkotáshoz szükséges érzéki tapasztalások és technikai ismeretek átadása.
- Örömteli munkával a személyes megnyilvánulásnak teret adó alkotótevékenység motiválása.
- Kreatív gondolkodásra, alkotásra nevelés.

Tananyag, feladatcsoportok:

Grafikai és festészeti ismeretek:

- A vonal megjelenési formái
- A szín szerepe az érzelmek, hangulat kifejezésében
- A forma, folt, felület és textúra jelentése és létrehozásának lehetőségei
- A gyűjtés, gyűjtemény létrehozásának módjai
- Részlet és nagyítás
- A díszítés sajátosságai
- A nyomhagyás egyszerű technikái
- Kompozíciós alapismeretek
- Az illusztratív ábrázolás
- Eszközhasználati és munkavédelmi ismeretek

A vonal:

- A vonal megjelenési formái a valóságban és a képzőművészetben. Játékos felfedezések
- A vonal mint mozgásnyom



Czipfra György Alapfokú Művészeti Iskola

- Eltérő célú és irányú mozgások megfigyelése, létrehozása
 - Változatos mozdulatokkal, mozgással hagyott nyomok más–más felületeken és anyagokon
- A szín:
- Szín és mozgás
 - Különböző mozgások, mozdulatok (simogatás, dobolás) által keltett érzelmek kifejezése színekkel
 - Mozdulatok, mozdulatsorok színes lenyomatai nagyméretű felületeken kézzel, szivaccsal, széles ecsettel
 - Színek és élmények közti asszociatív kapcsolat
 - Érzelmek, hangulatok megjelenítése különböző formájú és anyagú felületeken absztrakt színfoltokkal
 - A kedvenc tárgy, lény jellemének kifejező ábrázolása színekkel szokatlan formájú felületeken
 - A tárgy, lény hangulatváltozásainak megjelenítése színek segítségével
- Felület és forma:
- Különböző felületek és formák által kiváltott érzelmek
 - Játékos forma- és felületalakítási kísérletek
 - Gesztusok által létrehozott foltok, felületek
 - Különböző érzelmi állapotok lenyomata
- Felület és textúra:
- A környezet felületeinek megismerése élményszerű tapasztalatok által
 - Vizuális és taktilis érzékelés közti kapcsolat
 - Különböző felületű, textúrájú anyagok gyűjtése, meghatározott szempontok szerinti csoportosításaik
 - A gyűjtött anyagok kollázsként való felhasználása
 - Különböző anyagok felületének tapintással való érzékelése (bekötött szemmel)
 - A tapintási élmények megfogalmazása, megjelenítése, tapintási napló, térkép készítése
- Minta a környezetben:
- Környezetünkben levő tárgyakon található mintákból gyűjtemény létrehozása
 - A gyűjtött minták egy–egy részletének nagyítása, új kontextusba helyezése
- Díszítés, díszítmények:
- Lapok felületek díszítése grafikai és festészeti technikákkal, jelentést hordozó motívumokkal
- Nyomhagyás:
- Különböző formájú, felületű tárgyakkal foltok, rajzolatok létrehozása
 - Az elkészített nyomatok kiegészítése, továbbfejlesztése jelentést hordozó illusztratív alkotássá tussal, filctollal, festékekkel
- Kompozíció:
- Képi elemek rendezése
 - Ugyanazon elemekből eltérő hatású, egyensúlyú kompozíciók összeállítása monokróm festéssel, kollázssal, egyszerű nyomhagyással
- Képkalkotás:
- Illusztrációk készítése mesék, események szereplőinek nagyméretű ábrázolásával
 - Történetek, mesék jeleneteinek illusztratív megfogalmazása grafikai és festészeti eszközökkel, anyagokkal (grafit, toll, kréta, vízfesték, kollázs)
- Értékelés és kiállítás–rendezés
- Követelmény:
- A tanuló ismerje:
- a vonal megjelenési formáit,
 - a szín szerepét az érzelmek, hangulat kifejezésében,



- a forma, folt, felület és textúra jelentését és létrehozásának lehetőségeit,
- a díszítés sajátosságait,
- a nyomhagyás egyszerű technikáit,
- a kompozíciós alapismereteket,
- az illusztratív ábrázolás alapjait.

Legyen képes:

- mozgásnyomok vonallal történő rögzítésére,
- az érzelmek vonallal, színnel történő ábrázolása,
- forma, folt, felület és textúra létrehozására,
- a nyomhagyás egyszerű technikáinak alkalmazására,
- képalkotásra,
- gyűjtemény létrehozására,
- eszközhasználati és munkavédelmi szabályok betartására.

2. évfolyam

Fejlesztési feladatok:

- A grafikai és festészeti munkához szükséges eszköz- és anyaghasználati készség fejlesztése.
- A vonallal, színnel, felülettel, díszítménnyel, kompozícióval kapcsolatos tapasztalatok gazdagítása.
- A képalkotáshoz szükséges érzéki tapasztalások és technikai ismeretek átadása.
- Örömteli munkával a személyes megnyilvánulásnak teret adó alkotótevékenység motiválása.
- Kreatív gondolkodásra, alkotásra nevelés.

Tananyag, feladatcsoportok:

Grafikai és festészeti ismeretek:

- Vonal a térben
- A szín szerepe és hatása a tárgyakon és a térben
- A színek és lelki minőségek
- Felület és textúra kontrasztok és létrehozásának lehetőségei
- A gyűjtés, gyűjtemény létrehozásának módjai
- A díszítés sajátosságai
- A tárgyak funkciója és díszítése közti kapcsolat
- Egyszerű nyomatok
- A kiemelés
- Az illusztratív ábrázolás
- Eszközhasználati és munkavédelmi ismeretek

A vonal:

- Vonalak a térben
- Vonalszerű anyagokkal (kötél, szalag) térjátékok, installációk létrehozása
- A létrehozott vonalterek megjelenítése különböző grafikai eszközökkel
- Az elkészült grafika továbbfejlesztése, alakítása variációk, sorozatok formájában

A szín:

- A színek és térbeli formák kapcsolata a mesékben és a valóságban
- Színes terek, téri formák létrehozása, térátalakítások
- Különböző színű vagy különböző színűre festett talált tárgyak (textilek, dobozok, fonalak) segítségével eltérő funkciójú és hangulatú színes terek megépítése
- A létrehozott terek által nyújtott élmények megjelenítése festéssel, kollázssal
- Tulajdonságok, fogalmak rokonítása, összekapcsolása színekkel és egyszerű térbeli formákkal, tárgyakkal



Cziffra György Alapfokú Művészeti Iskola

- Térbeli formák, tárgyak felületének átalakítása festéssel, tárgymesék létrehozása
- Egy konstruált tér hangulatának, jelentésének módosítása színcserével

Felület és forma:

- Ellentétek, felületi kontrasztok
- Semleges, nyugodt felületeken markáns ellentétek, felületi kontrasztok létrehozása
- A gesztusokkal létrehozott foltok, felületek által közvetített információk

Felület és textúra:

- Különböző felületeket, textúrákat ábrázoló képek, fotók gyűjtése, csoportosítási lehetőségek
- A gyűjtött fotók, fénymásolatok grafikai kiegészítései, átalakításai
- Az elkészült lapokból illetve a gyűjtött fotókból kollázsok, képtárgyak készítése

Minta a környezetben:

- Növények, állatok fotóin, illetve mikroszkopikus felvételeken található minták, mintázatok gyűjtése
- A gyűjtött mintakincs szabad felhasználása méret és léptékváltással

Díszítés, díszítmények:

- Funkcióval, jelentéssel bíró plasztikus tárgyak felületének megmunkálása, díszítése grafikai és festészeti technikákkal

Egyszerű nyomatok:

- Képi üzenetek létrehozása egyszerű sokszorosítási technikákkal (papírdúc, papír- vagy műanyagkarc, sablon átfújással)

Kompozíció:

- A kiemelés szerepe és lehetőségei a valóságban, a mesékben és a különböző művészeti ágakban
- A kép egyes szereplőinek, elemeinek hangsúlyozása (formával, mérettel, színnel, aránnyal, nézőponttal, felülettel, kontraszt alkalmazásával, elhelyezéssel)

Képalkotás:

- Illusztrációk készítése
- Történetek, mesék jeleneteinek illusztratív ábrázolása grafikai és festészeti eszközökkel, anyagokkal, valamint ezek kombinált megoldásaival (festett ceruzarajz, színezett tollrajz, kollázs, vegyes technika)

Értékelés és kiállítás-rendezés

Követelmény:

A tanuló ismerje:

- vonal a térképző szerepét,
- a szín szerepét, hatását a tárgyakon és a térben,
- felület és textúra kontrasztok létrehozásának lehetőségeit,
- a gyűjtés, gyűjtemény létrehozásának módjait,
- a díszítés sajátosságait,
- a tárgyak funkciója és díszítése közti kapcsolatot,
- a kiemelés módjait,
- az illusztratív ábrázolás sajátosságait.

Legyen képes:

- vonalvariációk létrehozására,
- a lelki minőségek kifejezésére,
- felület és textúra kontrasztok létrehozására,
- egyszerű nyomatok készítésére,
- képalkotásra,
- gyűjtemény létrehozására,



Cziffra György Alapfokú Művészeti Iskola

– eszközhasználati és munkavédelmi szabályok betartására.

3. évfolyam

Fejlesztési feladatok:

- A grafikai és festészeti munkához szükséges eszköz és anyaghasználati készség fejlesztése.
- A vonallal, színnel, felülettel, díszítménnyel, kompozícióval kapcsolatos tapasztalatok gazdagítása.
- A képalkotáshoz szükséges érzéki tapasztalások és technikai ismeretek átadása.
- Örömteli munkával a személyes megnyilvánulásnak teret adó alkotótevékenység motiválása.
- Kreatív gondolkodásra, alkotásra nevelés.
- Az önkifejezés változatos formáinak alkalmazása.

Tananyag, feladatcsoportok:

Grafikai és festészeti ismeretek:

- A vonal és a mozgás-változás
- A színek egymáshoz való viszonya
- A színek érzelmi minősége
- Színharmóniák, szíkontrasztok
- A forma, folt, felület és textúra kifejező használata
- A gyűjtés, gyűjtemény felhasználásának lehetőségei
- A funkció és díszítés
- Egyedi motívumok, motívumrendszer
- Dombornyomat
- Kompozíciós variációk
- Illusztratív sorozatok
- Eszközhasználati és munkavédelmi ismeretek

A vonal:

- Változások vizuális nyomai
- A valóságos és képzeletbeli változások nyomainak megjelenítése különböző grafikai és festészeti technikákkal
- Improvizatív és tudatos vonal- és hangjátékok
- Különböző hatású, karakterű hangok, zajok, zenék inspiráló hatására különböző karakterű vonalak, rajzos vonalszövetek készítése

A szín:

- Színfoltok festése zene hangulatára
- A színek egymáshoz való viszonya, a színek érzelmi minősége
- Természeti jelenségek színekkel és színárnyalatokkal való kifejezése
- Egy – egy szín más színekkel való kapcsolatának mesén, dramatikus játékon keresztül történő átélése, az élmények megfestése
- Árnyalt vizuális minőségek, színharmóniák
- Fogalmakkal, hangokkal, mozdulatokkal leírható tartalmak megjelenítése színek, színharmóniák által
- Szíkontrasztok, tartalmi ellentétek
- Szíkontrasztok, színellentétek festése – melyek tartalmi ellentéteket és belső élményeket juttatnak felszínre – különös tekintettel a sötét-világos kontrasztra

A felület:

- Felület és ábrázolási szándék
- Különböző érzelmi, hangulati állapotok megjelenítése a megismert technikákkal, felületalakítási lehetőségekkel változatos műfaji kísérletek során



Czipfra György Alapfokú Művészeti Iskola

- Foltok, folthatárok
 - A valóságban látható éles és elmosódott kontúrok megfigyelése és megjelenítésük
 - Transzparencia, ellenfény, a részletek láthatósága
- Textúra képzés:
- Különböző anyagok segítségével, felhasználásával (homok, gipsz, fonal, drót, szögek) változatos textúrájú felületek létrehozása
 - Az elkészült lapokból képtárgyak készítése
- Minta a környezetben:
- Műalkotásokról, építményekről, fotókról minták, ornamentikák gyűjtése
 - A gyűjtött és továbbgondolt mintakincs felhasználása tárgyakon
- Díszítés, díszítmények:
- Funkcióval, jelentéssel bíró mikroterek külső–belső elemeinek díszítése grafikai és festészeti technikákkal
 - A mikroterek lakóinak, lényeinek egyedi megjelenítése
- Sablon nyomatok:
- Meghívó, plakát, képregény készítése sablonnyomat segítségével (kivágott papír vagy műanyag motívumokkal)
- Dombornyomatok:
- Különböző anyagok, tárgyak segítségével plasztikus papírnyomatok készítése
- Kompozíció:
- Komponálási módok
 - Játékos kísérletek, variációk egy saját alkotás, illetve különböző reprodukciók képi elemeinek, szereplőinek átrendezésére
- Képkalkotás:
- Illusztrációk készítése
 - Történetek, mesék jeleneteinek illusztratív ábrázolása sorozatokban grafikai és festészeti technikákkal (monotípiák és kollázs–technika vonalas, festett kiegészítéssel, krétarajzzal, karcnyomatokkal)
- Értékelés és kiállítás–rendezés
- Követelmény:
- A tanuló ismerje:
- a mozgás–változás vonallal történő kifejezésének lehetőségeit,
 - a színek egymáshoz való viszonyát,
 - a színek érzelmi minőségét,
 - a színharmóniakat, szíkontrasztokat,
 - a gyűjtés, gyűjtemény felhasználásának lehetőségeit,
 - a funkció és díszítés kapcsolatát,
 - a dombornyomat készítésének technikáját.
- Legyen képes:
- a vonal, forma, folt, felület, szín és textúra kifejező használatára,
 - egyedi motívumok, motívumrendszer alkalmazására,
 - dombornyomat készítésére,
 - a kompozíciós variációk, illusztratív sorozatok készítésére, eszközhasználati és munkavédelmi szabályok betartására.



GRAFIKA ÉS FESTÉSZET MŰHELYGYAKORLAT

A grafika és festészet műhelygyakorlat célja, feladatai

- Olyan általános és speciális ismeretek átadása, melyek képessé teszik a tanulót önálló, színvonalas grafikai és festészeti alkotások létrehozására.
- Célja továbbá, hogy a tanulókat önmaguk megismeréséhez és a valóság törvényszerűségeinek egyre pontosabb és mélyebb megértéséhez juttassa a kritikus megfigyelés és gyakorlati tevékenységek segítségével.
- A tanulói képzelet, a belső képek és a valóság törvényszerűségeiből fakadó vizuális látványelemek összekapcsolásának elősegítése.
- Feladata továbbá kreatív alkotói tevékenységen keresztül az emberi, társadalmi és művészeti problémákra való érzékenység és véleménynyilvánítási igény kialakítása.

4. évfolyam

Fejlesztési feladatok:

- A grafikai és festészeti munkához szükséges eszköz és anyaghasználati készség fejlesztése.
- A vizuális kifejezés elemeinek eszközeinek felismerése, egyre tudatosabb alkalmazása.
- A motívumgyűjtés és vázlatkészítés gyakorlatában való jártasság kialakítása.
- A tanult grafikai és festészeti technikák alkalmazási képességének gyakorlása.
- Az esztétikai érzékenység és kifejezőkészség fejlesztése.
- Az önállóság kialakítása.
- A fegyelmezett munkavégzés szabályainak elsajátíttatása.

Tananyag, feladatcsoportok:

Grafikai és festészeti ismeretek:

- Grafika és festészet technikai, műfaji sajátosságai
- Vizuális kifejezés alapvető eszközei, szerepük
- A vonal megjelenési lehetőségei, kifejezőereje
- A fekete–fehér kontraszt hatása, használatának lehetőségei
- A tónus szerepe
- A színek érzelmi, hő és figyelemfelhívó hatása
- A sötét–világos, a hideg–meleg szíkontraszt
- A faktúra és textúra alakítás lehetőségei
- Képzésművészi és kompozíciós lehetőségek (szerves elrendezés, kiemelés–elhagyás, pozitív–negatív formák, szabályosság–szabálytalanság)
- Téma variációk és különböző méretű alkotások készítésének sajátosságai
- A ceruza–, tus–, pác–, akvarell– és krétarajz technikája
- Az anyagnyomatok, a monotypia, a magas nyomás műveletei
- Kollázs és vegyes technikájú alkotások készítésének lehetőségei
- Az akvarell– és temperafestés eltérő technikai sajátosságai
- A pasztellkép készítés technikája
- Az alkalmazott grafika műfaji sajátosságainak megfelelő betű, monogram, embléma, piktogram tervezése
- Eszközhasználati és munkavédelmi ismeretek

Vonal:

- A vonal ritmust kifejező hatása
- A vonal karaktermegjelenítő szerepe



Czimmer György Alapfokú Művészeti Iskola

- A vonal pszichikai kifejezőereje
- Sorsok, korok, egyéniségek kifejezése különböző vonalhasználattal
- Vonal a festészetben és a grafikában
- Vonal a térben és képtárgyakon
- Vonal a tájban, természetben, (monumentális) szabadtéri installációk, land art

Szín:

- Színes fonalak, drapériák – színes terek, színekontrasztok
- A színek hatása (érzelmi, hő és figyelemfelhívó hatás)
- A színek analogikus kapcsolata az érzetekkel, a különböző kifejezési nyelvekkel és szellemi tartalmakkal

A fény és a sötét differenciálódása:

- A fény és a sötét által közvetített tartalmak (mesék, mítoszok, legendák)
- Játék a fényvel (lámpákkal, vetítőkkel)
- Tárgyak, terek és a fény kapcsolata
- Külső–belső élmények átélése, megtapasztalása és megjelenítése (zenei, akusztikai analógiák felismerése, létrehozása)
- A fekete szín használata, a fekete–fehér kontraszt (fekete tér, fekete tárgy)
- A szürkétől a feketéig – grafikában és festészetben

Felületképzés:

- Faktúra és textúra alakítás a grafika és festés eszközeivel
- Felületkontrasztok létrehozása (különböző anyagok nyomataival, kollázssal)
- Lavírozott tus, pác és akvarell rajzok
- A gyors, könnyed festés technikája
- Festett ceruzarajzok. Különböző technikák vegyítése, kísérletezések

Kifejezés, képalakítás:

- Organikus képalakítás (szerves elrendezés, kiemelés–elhagyás, pozitív–negatív formák, szabályosság–szabálytalanság)
- Képi elemek átrendezése, variációk, kompozíciós lehetőségek

Képalakítás:

- Illusztráció készítése
- Tusrajzzal a monokromitás, a foltképzés és a vonalrendszerek szerepének hangsúlyozása
- Egyedi nyomtatással monotypia készítése

Tér – környezet:

- A körülvevő környezet elemei által létrehozott különböző méretű, nyitott és zárt terek
- Térépítések és térjátékok a különböző érzékelési területek bekapcsolásával
- Hagyományos és rendhagyó térképek készítése (hang–, taktilis–, hőterképek)
- Eltérő hangulatú, méretű, arányú és szerkezetű terekben, (labirintusokban) átélt tapasztalások, élmények megjelenítése grafika, festészet és kevert technikák segítségével

A betű és kép:

- Jel (egyedi, saját jel)
- Betűkarakter, monogram
- Az alkalmazott grafika műfaji sajátosságaival embléma, piktogram tervezése
- A kódextől a könyvnyomtatásig
- A nyomtatott írás és a kép használhatósága
- Miniaturák, óriásképek

Műalkotások:

- A feladatokhoz kapcsolódó grafikai, festészeti és egyéb alkotások inspirációs felhasználása
- Anyagok, eszközök, megoldások a különböző korokban



Cziffra György Alapfokú Művészeti Iskola

- A feladatokhoz kapcsolódó műalkotások folyóiratokban, könyvtárban, interneten
- Műalkotások a környezetünkben, galériákban

Értékelés és kiállítás–rendezés

Követelmény:

A tanuló ismerje:

- a grafika és festészet alapvető technikai és műfaji sajátosságait,
- a grafikai és festészeti munkához szükséges anyagok és technikai eszközök szakszerű használatát,
- a grafika és festészet néhány kiemelkedő hazai és külföldi képviselőjét, kortárs alkotóit,
- a vizuális kifejezés, képépítés törvényszerűségeit, kompozíciós lehetőségeit,
- a legfontosabb munkavédelmi tudnivalókat.

Legyen képes:

- munkájához motívumokat gyűjteni és vázlatokat, színvázlatokat készíteni,
- a vizuális kifejezőeszközök és módok (vonalak, színek, formák, felületek és kompozíciós lehetőségek) kifejezési szándék szerinti használatára,
- a tanult grafikai és festészeti technikákkal (ceruza–, tus–, pác–, akvarell– és krétarajz, anyag nyomatok, monotypia, kollázs, akvarellfestés, temperafestés, pasztell és vegyes technika) alkotásokat létrehozni,
- egy téma kapcsán variációkat és különböző méretű alkotásokat készíteni,
- képzőművészeti alkotásokon a színek, vonalak felületek sajátosságait felismerni,
- eszközhasználati és munkavédelmi szabályok betartására.

5. évfolyam

Fejlesztési feladatok:

- A környezet által közvetített üzenetek befogadásának és értelmezésének mélyítése.
- A formák, színek változatos, gazdag használatának kialakítása.
- A külső látvány és a lelki tartalmak érzékeny megjelenítésének fejlesztése.
- A véleményformálás finomítása saját és mások műveivel kapcsolatban.
- A tanulók tervezési készségének és problémamegoldó képességének fejlesztése.

Tananyag, feladatcsoportok:

Grafikai és festészeti ismeretek:

- A megvilágítás szerepe
- A fény és árnyék grafikai és festészeti eszközökkel való megjelenítésének lehetőségei
- A forma, méret, felület, szín és kompozíciós kontrasztok
- A redukció, a sűrítés, a fokozás és a kiemelés szerepe
- A felületgazdagítás lehetőségei
- A színperspektíva szerepe
- A különböző színviszonyok hatása, kifejezőereje
- Variációk, sorozatok készítése
- Nagyítások, méret és léptékváltások alkalmazása
- Eltérő képkihágások hatásainak megtapasztalása és alkalmazása
- A sablonnyomat, dombornyomat technikája
- A linómetszés technikája
- Alkalmazott vagy tervezőgrafika sajátosságainak megfelelő tipográfia, könyvborító, plakát tervezése
- Jelmezek, maszkok, díszletek készítésének sajátosságai
- Egyszerű akció, performance létrehozása
- Eszközhasználati és munkavédelmi ismeretek



Cziffra György Alapfokú Művészeti Iskola

A fény és a sötét:

- Karakteresen eltérő erejű, irányú megvilágítású tárgyak és terek létrehozása, megjelenítése
- A fény és árnyék grafikai eszközökkel való kifejezése
- Színes kompozíciók, és variációk készítése a látvány inspiráló hatására

Kontrasztok:

- Forma, méret, felület, szín és kompozíciós kontrasztokra épített kép, képtárgy sorozatok, variációk létrehozása, a zene–hang, mozgás–tapintás, az irodalom és a képzőművészet inspiráló hatására

- További lehetőségek, variációk és kísérletezések új médiumok, műfajok segítségével

Kifejezés – karakterek:

- Emberi és mitikus karakterek vizuális kifejezése
- Emberek, hősök, tárgyak jelleme, hangulatváltozásai megjelenítése a festészet és grafika eszközeivel
- Portrék, maszkok, jelmezek készítése
- Kifejező karakterek létrehozásának inspirálása játékokkal és akciókkal
- A kifejezés lehetőségei a redukció, a sűrítés, a fokozás, és a kiemelés eszközeivel
- Egy téma feldolgozása a sablonnyomat (kivágott papír vagy műanyag motívumokkal), dombornyomat, tus– és a temperatechnika lehetőségeit felhasználva
- Felületgazdagítási lehetőségek
- Dramatikus játék a kész alkotásokkal

Tér – környezet:

- A közvetlen környezet tárgyai, tárgyakarakterek szembeállítása, csoportosítások
- Tárgyátalakítások, átfestéssel, zavarófestéssel
- Tárgyak idegen, megszokottól eltérő környezetbe helyezése
- Léptékváltás adta lehetőségek felhasználása
- Egy tárgy részletének felnagyítása, változatos képkivágások
- A látvány és fantázia képi elemeinek összekapcsolása egy tárgy, szerkezet belső terének ábrázolása során

Írás – kép:

- Alkalmazott vagy tervezőgrafikai ismeretek segítségével könyvborító, plakát készítése
- A képhez felirat tervezése (számítógép segítségével). Betű, tipográfia
- A betű, írás és kép szabad műfajú felhasználása

Szín:

- „Szín–tér”, külső–belső terek színviszonyai
- Az illúziókeltés lehetőségei
- Színperspektíva
- Kompozíciós változatok a színkontrasztra
- A szín kifejezőereje, mélysége, mozgása a külső látvány és a lelki tartalmak megjelenítése során
- Terek berendezése, benépesítése eltérő méretű és színű figurákkal, szalagokkal, textilekkel, lámpákkal
- Doboz szín–házak – azonos motívumok más–más színviszonyok között

Képkötés:

- A gouache technikájának ismerete
- A linómetszés technikájának elsajátítása, sajátosságai, műfaji követelményei, az anyag– és eszközhasználat specifikumai
- Egydúcós linómetszet
- Színes linómetszet kialakítása a dúc továbbvívásával



Czimmer György Alapfokú Művészeti Iskola

- Különböző méretű illusztráció, illusztráció sorozat készítése zenei, irodalmi alkotáshoz
- Illusztráció készítése egyedi és sokszorosítási technikákkal (ecset- és tollrajz, gouache, linómetszet)

Műalkotások:

- A feladatokhoz kapcsolódó grafikai, festészeti és egyéb alkotások inspirációs felhasználása
- Anyagok, eszközök, megoldások és stíláriis jegyek a különböző korokban
- A feladatokhoz kapcsolódó műalkotások folyóiratokban, könyvtárban, interneten
- Műalkotások a környezetünkben, galériákban

Értékelés és kiállítás- rendezés

Követelmény:

A tanuló ismerje:

- a szín kifejezőerejét, a színperspektíva szerepét,
- a különböző színviszonyok hatását,
- a sablonnyomat, dombornyomat, linómetszés technikáját.

Legyen képes:

- a tanult vizuális kifejezőeszközöket és módokat a képalkotási gyakorlatban alkalmazni,
- a fény – árnyék – szín összefüggéseit felhasználni a külső látvány és a lelki tartalmak megjelenítése során,
- alkalmazni a léptékváltás adta lehetőségeket,
- véleményformálásra saját és mások műveivel kapcsolatban,
- eszközhasználati és munkavédelmi szabályok betartására.

6. évfolyam

Fejlesztési feladatok:

- A személyes kifejezési eszközök megtalálásának ösztönzése.
- A kísérletező kedv, a döntésképeség és az alkotói magatartás fejlesztése.
- A képépítési és kompozíciós törvényszerűségek tudatos használatának ösztönzése.
- A tudatos környezetformálás igényének kialakítása.

Tananyag, feladatcsoportok:

Grafikai és festészeti ismeretek

- A színmodulációk, lokál és valór színek
- A szín-önkontraszt és komplementer kontraszt hatásai
- A túlzás, fokozás szerepe
- Az egyensúly feltételei
- Az átírás módjai
- A dekoratív festészet sajátosságai
- A különböző stílusjegyek felismerésének szempontjai
- Többdúcos linómetszet létrehozása
- Hidegtű vagy pusztatű technikája
- Az improvizatív és a tervezett művek közti különbségek
- Látványterv létrehozása
- Akrilfestés gyakorlata
- Eszközhasználati és munkavédelmi ismeretek

Képalkotás:

- Személyes jelentéssel bíró fogalmak, tartalmak, tárgyak grafikus megjelenítése (változás, kapcsolat, szembenállás)
- Színes sokszorosítás. A színek felhasználásának lehetősége a sokszorosított grafikában
- Többdúcos linómetszet készítése



Czimmer György Alapfokú Művészeti Iskola

- Alapszín keveredések, átfedések, új szín létrehozása, alányomás
- Sorozat készítése amorf keretű linódúcokkal
- Hidegtű
- A hidegtű vagy pusztatű technika elsajátítása, a mélynyomás alapjai
- Alapozatlan, pusztta, felfényesített lemezre karcolás tűvel, a felületek megdolgozása jelet hagyó eszközökkel
- A vonalkarakter lehetőségeinek kiaknázása a dúc felnagyításával
- A magas– és a mélynyomás variálásának lehetőségei

Stílusvariációk, átiratok:

- Különböző korok eltérő stílusú, témájú alkotásainak átfestése, összekeverése és egybeépítésük variációi
- Stílusjegyek átváltoztatása, méret– és léptékváltások
- Nagyméretű dekoratív, díszletjellegű megoldások. Tervek készítése
- Fotókból képsorozatok összeállítása, eltérő képkapcsolási lehetőségek tudatos használata
- Művek összehasonlítása

Egyéni vizuális kifejezés:

- Személyes kifejezőeszközök és módok megtalálása az egyéniség, a technikai lehetőségek és a műfaji sajátosságok összehangolása által, önálló kísérletezések segítségével
- Folyamat – karakter – személyes idő kifejezési lehetőségei
- Személyes képnapló készítése, lelki tartalmak, történések és változások vizuális rögzítése
- Improvizációk és tervezett művek
- Zenei vagy egyéb inspiráció segítségével túlzások, fokozások, egyensúly vesztesékek megjelenítése festészeti és vegyes technikájú alkotásokon, képtárgy sorozatokon

Vizsgamunka:

- Az eddigi ismeretek felhasználásával, egyéni kifejezési szándék szerinti kép, képtárgy, képsorozat készítése választott technikával és dokumentálása.

Műalkotások:

- A feladatokhoz kapcsolódó grafikai, festészeti és egyéb alkotások inspirációs felhasználása
- Anyagok, eszközök, megoldások és stílárius jegyek a különböző korokban
- Elemzések a grafika és festés módszereiről, a színhasználatról és az anyagokról
- Művészeti, művészettörténeti ismeretek beépítése az alkotó tevékenységbe
- A feladatokhoz kapcsolódó kortárs műalkotások folyóiratokban, könyvtárban, interneten
- Műalkotások a környezetünkben, galériákban

Értékelés és kiállítás–rendezés

Követelmény:

A tanuló ismerje:

- a grafika és festészet kiemelkedő hazai és külföldi képviselőit, kortárs alkotóit,
- a tanult vizuális kifejezőeszközöket és módokat a képalkotási gyakorlatban,
- a képépítés törvényszerűségeit, kompozíciós lehetőségeit.

Legyen képes:

- különbséget tenni a magas– és mélynyomás között,
- grafikai és festészeti elméleti és gyakorlati tudásának alkalmazásával önálló koncepciók alapján különböző méretű variációkat, kép–, képtárgy sorozatokat, illusztrációkat készíteni,
- munkáját esztétikusan összeállítani, bemutatni,
- műalkotás és környezet kapcsolatának, összefüggéseinek felismerésére,
- véleményformálásra műalkotásokkal kapcsolatban,
- eszközhasználati és munkavédelmi szabályok betartására.



Követelmények az alapfokú évfolyamok elvégzése után

A tanuló ismerje:

- a grafika és festészet történetét, korszakait, jellemző alkotásait,
- a grafika és festészet kiemelkedő hazai és külföldi képviselőit, kortárs alkotóit,
- a grafika és festészet technikai és műfaji sajátosságait,
- a képgrafikai, alkalmazott grafikai és a festészeti tevékenységeket, eljárásokat
- a grafikai és festészeti munkához szükséges anyagok és technikai eszközök szakszerű használatát,
- a képépítés törvényszerűségeit, kompozíciós lehetőségeit,
- a legfontosabb munkavédelmi tudnivalókat.

A tanuló legyen képes:

- munkájához motívumokat gyűjteni és vázlatokat, színvázlatokat készíteni,
- a tanszak tanult műfaji sajátosságainak megfelelő átírásra, absztrakcióra,
- az egyedi– és sokszorosított grafikai eljárások, festészeti technikák alkalmazására,
- a grafikai és festészeti anyagok helyes használatára,
- a színek, formák és kompozíciós lehetőségek kifejezési szándék szerinti használatára
- grafikai és festészeti elméleti és gyakorlati tudásának alkalmazásával önálló alkotások, variációk és illusztrációk készítésére,
- a tanult grafikai és festészeti technikák sokszínű használatára és továbbfejlesztési lehetőségeinek keresésére, kísérletezésre,
- esztétikus képi megjelenítésre,
- műalkotás és környezet kapcsolatának, összefüggéseinek felismerésére,
- önálló véleményformálásra saját és mások műveivel kapcsolatban,
- a munkavédelmi szabályok betartására.

A művészeti alapvizsga követelményei

A vizsga részei: a vizsga gyakorlati vizsgarészekből áll.

A vizsga tantárgya és időtartama: grafika és festészet műhelygyakorlat,

- tervezés 40 perc
- tárgykészítés 140 perc

A vizsga tartalma:

- A vizsgafeladatot az intézmény úgy határozza meg, hogy a megoldásból mérhető legyen a tanuló tervező, képkeltő, képessége.
- A terv tükrözze a tanulóknak a grafika és festészet anyagairól, műfaji sajátosságairól, esztétikai törvényszerűségeiről megszerzett ismeretét.
- A megvalósított kép, képtárgy, képsorozat mutassa be a tanuló grafikai és festészeti jártasságát, tudását.

A grafika és festészet műhelygyakorlat vizsga két részből tevődik össze:

A) Tervezési dokumentációval együtt benyújtott kész kép, képtárgy, képsorozat, a grafika és festészet műfajából.

A benyújtott vizsgamunka – tanári irányítással megvalósított – tervezési munka alapján létrehozott alkotás, amely lehet:

- alkalmazott grafikai, sokszorosított grafikai alkotás, sorozat vagy variáció,
- grafikai és festészeti illusztráció sorozat,
- szabadodon választott technikákkal készített képi alkotás, alkotássorozat vagy variáció.

A vizsgamunkát az alapfok utolsó évfolyamának szorgalmi ideje alatt, a második félévben kell elkészíteni, és a művészeti alapvizsga napját megelőzően tíz nappal kell a tanulóknak leadnia a



Czimmer György Alapfokú Művészeti Iskola

vizsgát szervező intézménynek.

B) Az alapvizsga helyszínén, ideje alatt önállóan elkészített kép, képtárgy, képsorozat, a grafika és festészet műfajából.

Az intézmény által meghatározott vizsgafeladat tervvázlat alapján, szabadon választott technikával létrehozott alkotás, amely lehet:

- modell alapján készített képi, képtárgyi átírás,
- alkalmazott grafikai vagy dekoratív festészeti vázlat – sorozat.

A vizsga értékelése:

A grafika és festészet műhelygyakorlat alapvizsga értékelésének általános szempontjai:

- tervezési, képalkotási készség,
- színhasználat, kompozíciós készség,
- alapvető anyag- és eszközismeret, jártasság,
- a grafikai és festészeti ismeretek gyakorlati alkalmazása,
- a tartalomnak, műfaji sajátosságoknak megfelelő átíró és kifejezőképesség,
- az elkészült munka összhangja.

Továbbképző

7. évfolyam

Fejlesztési feladatok:

- A hagyományos és az új médiumok iránti nyitott szemlélet kialakítása.
- Munkáinak esztétikus dokumentálásának és installálásának ösztönözése.
- A tanuló átíró képességének, kreativitásának, komplex szemléletének és kísérletező kedvének fejlesztése.

Tananyag, feladatcsoportok:

Grafikai és festészeti ismeretek:

- A színek reklámpszichológiai törvényszerűségei és összefüggései
- A látvány átírásának lehetőségei
- A pszeudo, a transzparencia fogalma és jelensége a művészetben
- Az intermédia, az akcióművészet, az installáció és az environment műfaji sajátosságai
- Rézkarc készítése
- A különböző műfajok, technikák határait kitágító lehetőségek
- Eszközhasználati és munkavédelmi ismeretek

A látvány:

- Tárgyak, arcok sajátos, egyedi jellemzőinek rögzítése a grafika és a festészet eszközeivel
- Megvilágítási problémák, fény- és színviszonyok elemzése, megállapítások alkalmazása
- A szintani ismeretek: színek derítése, ösztönös és tudatos színhasználat
- Vázlatok, variációk és nagyméretű festmény készítése

Láttatás – képi közlés:

- A látvány (tárgy, portré) feldolgozása, átírása különböző művészeti stílusokban
- Képi látványelemek felhasználása például a képregény vagy storyboard műfajában

Képalkotás:

- Rézkarc készítése
- Az anyag-előkészítés műveletei (fazettálás, polírozás, alapozás, kormozás, kitakarás)
- A maratás; a marófolyadék, az idő, a vonalháló és a karakter pontos megismerése
- Festékkeverési gyakorlatok, próbalemezek, próbanyomatok készítése
- A művészettörténetből vett példa tanulmányozása, másolása, egy-egy részletének kiemelése

Intermédia – kísérletek:

- Installáció, environment és akcióművészet sajátos jegyei



Cziffra György Alapfokú Művészeti Iskola

- Személyes, emberi, társadalmi vagy művészeti problémák, témák körüljárása (pszeudo, transzparencia, kontraszt, mélység, zárt–nyitott)
- A különböző műfajok, stílusok, technikák határait átfedő, a lehetőségeket kitágító eljárások keresése
- Kísérletek, próbálkozások olyan műformák és művészeti technikák segítségével, melyek a 20. század képzőművészetében jelentek meg először (fotó–kinetikus és elektronikus művészetek, multimédia, installáció, environment, performance és akcióművészet, új kommunikációs technikák, interdiszciplinaritás, képzőművészeti határterületek)
- A munkafolyamatok, kísérletek dokumentálása rajzok, fotók, filmek és feljegyzések segítségével

Alkalmazott művészet:

- Tervezőgrafikai feladatok (plakát, CD, kiadvány)
- Tetszőleges reklámtéma feldolgozása a grafika és a festészet eszközeivel
- A színdinamikai szempontok figyelembevétele
- A színek hatása, a színek információsegítő szerepe
- Színek a különböző médiumokban
- Számítógép kínálta lehetőségek felhasználása
- Tipográfiai ismeretek felhasználása

Értékelés és kiállítás–rendezés

Követelmény:

A tanuló ismerje:

- a hidegtű és a rézkarc közti különbségeket, ismerje fel ezeket a nyomatokon,
- a színek érzelmeket alakító hatását saját festményein,
- az alkalmazott grafika és a szín reklámpsziológiai törvényeit és összefüggéseit,
- az intermédia egyes műformáit,
- a kortárs hazai és nemzetközi festészeti és grafikai törekvéseket.

Legyen képes:

- klasszikus sokszorosított grafikai lapok készítésére,
- technikailag tiszta és kevert technikájú munkák létrehozására,
- nyitott szemlélettel közeledni a hagyományos és az új médiumok felé,
- munkáinak dokumentálására és installálására,
- műalkotás és környezet összefüggéseiből fakadó ismeretek alkalmazására,
- saját és mások alkotásainak elemzésére és értékelésére,
- eszközhasználati és munkavédelmi szabályok betartására.

8. évfolyam

Fejlesztési feladatok:

- A grafika és festészet szaknyelvének árnyalt használatának fejlesztése.
- Önálló koncepciójú kísérletek, alkotói folyamatok végigvitelének elősegítése.
- A kísérletezési kedv ösztönzése a grafika és festészet határterületein.
- A felelősségtudat, a döntésképeség, az empatikus és a kommunikációs készség fejlesztése.

Tananyag, feladatcsoportok:

Grafikai és festészeti ismeretek:

- Az arányok szerepe, jelentősége
- Árnyékok, reflexek a téri illúziókeltésben
- A látvány átértelmezésének lehetőségei
- A kiemelés – elhagyás szerepe, hatása
- A térbeliség – síkra feszítettség szabályai, kifejezőeszközei



Czimmer György Alapfokú Művészeti Iskola

- A legújabb hazai és nemzetközi festészeti és grafikai törekvések és képviselői
- Az olajfestés alapjai
- A filmnyelv és az elektronikus művészetek kommunikációs technikái
- Az intermédia, a posztmodern formanyelve
- Eszközhasználati és munkavédelmi ismeretek

A látvány:

- A figura arányainak, sajátos, egyedi jellemzőinek rögzítése a grafika és a festészet eszközeivel
- A figura és környezetének viszonya
- Megvilágítás, árnyékok és reflexek
- Táj festése a szabadban akvarellal, temperával
- A térillúzió festésének lehetőségei

Láttatás – képi közlés:

- A látvány (táj) befejezése, újrakomponálása, feldolgozása és átírása a helyszínen készített saját fotók, vázlatok alapján
- A látvány átértelmezése, megfogalmazása különböző művészeti stílusok átirataiban, játék egyes mesterek sajátos vizuális hatáselemeivel
- A kiemelés – elhagyás, térbeliség – síkra feszítettség vizuális kifejezőeszközeinek alkalmazása

Tematikus képalakítás:

- Variációk a tér megfogalmazására a grafika és a festészet nyelvén
- Olajfestés
- Az olajfestés technikájának alapjai
- A festés története, a vászon, a vakkeret, az ecsetek, az alapozás megismerése
- Grafikai megoldások, rézkarc nyomatok a tér megjelenítésében
- Az önálló vonal- és formakialakítás, a hozzáadás – elvétel fejlesztési lehetőségeit felhasználva

Intermédia – kísérletek:

- A film, média képi nyelve
- A színek játéka, a színek bizonyos irányokba történő eltorzítása, megváltoztatása
- Személyes, emberi, társadalmi vagy művészeti problémák, témák körüljárása (illúzió, szemérem – szégyen, csend – zaj, rés – szilánk)
- A különböző műfajok, stílusok, technikák határait átfedő, a lehetőségeket kitérítő eljárások keresése, kísérletezések
- Variációk olyan műformák és művészeti technikák segítségével, melyek a 20. század képzőművészetében jelentek meg először (fotó–kinetikus és elektronikus művészetek, multimédia, installáció, environment, performance és akcióművészet, új kommunikációs technikák, interdiszciplinaritás, képzőművészeti határterületek)
- A kísérletek, a munka dokumentálása rajzok, fotók, filmek és feljegyzések segítségével
- Műalkotás igényű dokumentáció készítése

Alkalmazott művészet:

- Tervező grafikai feladatok (plakát, CD, kiadvány, írás–kép, névjegy, web–lap)
- Tetszőleges téma feldolgozása a grafika és a festészet eszközeit felhasználva
- Az egyéni formanyelv
- Az önkifejezés korlátai, lehetőségei az alkalmazott művészetben
- Önálló forma és karaktervilág, vonal- és folthatás
- Klasszicitás – modernség, posztmodern, kortárs – eredetiség
- Értékelés és kiállítás–rendezés

Követelmény:



Czipfra György Alapfokú Művészeti Iskola

A tanuló ismerje:

- az olajfestés technikájának alapjait,
- a legújabb hazai és nemzetközi festészeti és grafikai törekvéseket és azok képviselőit,
- a grafika és festészet szaknyelvét.

A tanuló legyen képes:

- különböző anyagokkal, stílusjegyekkel alkotásokat létrehozni,
- tájkép festésére természetben, vázlatok alapján műteremben,
- önálló alkotó tevékenységre a festészet határterületein,
- alkalmazni a grafikai sorozatok ismétlődő műfaji, stiláris eszközeit,
- eszközhasználati és munkavédelmi szabályok betartására.

9. évfolyam

Fejlesztési feladatok:

- A grafika és festészet szaknyelvének árnyalt használatának fejlesztése.
- Önálló grafikai és festészeti alkotások, alkotás–sorozatok létrehozásának ösztönzése.
- A kísérletezési kedv bátorítása a grafika és festészet határterületein.
- A felelősségtudat, a döntésképeség, az empátikus és a kommunikációs készség fejlesztése.

Tananyag, feladatcsoportok:

Grafikai és festészeti ismeretek:

- Belső tartalmak és karakterek megjelenítési lehetőségei
- Anatómiai törvényszerűségek
- Általános és egyedi jegyek
- Téri illúzió a különböző műfajokban
- Stíluskontraszt
- Látvány átértelmezése a különböző műfajokban
- A legújabb hazai és nemzetközi festészeti és grafikai törekvések és képviselői
- Technikák, műfajok elméleti és gyakorlati ismeretei
- Díszlet és látványterv
- Interaktív tér
- Az intermédia kifejezési lehetőségei
- A filmetűd sajátosságai
- Eszközhasználati és munkavédelmi ismeretek

A látvány:

- Arcok, figurák, karakterek
- Önarckép sorozat, a belső változások vizuális rögzítése változatos eszközhasználattal
- Portré, figura különböző környezetbe, térbe helyezése

Láttatás – képi közlés:

- Stíluskalandok a kortárs grafika és festészet hazai törekvéseinek inspiráló felhasználásával
- Játék egy klasszikus és egy kortárs stílus elemeivel, koncepcióival
- Azonos témára ellentétes stílusú képek, grafikai lapok készítése

Tematikus képalkotás:

- Díszlet és látványtervek
- Szabadon választott mű színpadképének, látvány– és jelmeztervének elkészítése
- Egy jellegzetes részlet kivitelezése
- A valóság szín–terei, filmetűdök, képlenyomatok, rögzített pillanatok
- Kis méretben, egyedi grafikai lapokon sorozat tervezése

Intermédia – kísérletek:

- Interaktív tér lehetőségei



Czimmer György Alapfokú Művészeti Iskola

- Személyes, emberi, társadalmi vagy művészeti problémák, témák körüljárása (identitás, individuum, rész – egész, önreflexiók – saját tér, személyes tárgy, valós és szubjektív idő, környezet hatása, titok, magány, pusztulás)
- A különböző műfajok, stílusok, technikák határait átfedő, a lehetőségeket kitérítő eljárások keresése, kísérletezések által
- Kísérletek olyan műformák és művészeti technikák segítségével, melyek a 20. század képzőművészetében jelentek meg először (fotó–kinetikus és elektronikus művészetek, multimédia, installáció, environment, performance és akcióművészet, új kommunikációs technikák, interdiszciplinaritás, képzőművészeti határterületek)
- A kísérletek, a munka dokumentálása rajzok, fotók, filmek és feljegyzések segítségével
- Műalkotás igényű dokumentáció készítése

Alkalmazott művészet:

- Tervező grafikai feladatok az év során feldolgozott témákhoz kapcsolódóan (plakát, kiadvány, meghívó, web–lap)
- Az elkészített síkalkotáshoz egy képtárgyi kiegészítés létrehozása a sokszorosítás technikájának felhasználásával

Értékelés és kiállítás–rendezés

Követelmény:

A tanuló ismerje:

- a legújabb hazai és nemzetközi festészeti és grafikai törekvéseket és azok képviselőit,
- a grafika és festészet műfaji lehetőségeit és korlátait,
- a képregény és az alkalmazott grafika együttes megjelenésének lehetőségeit.

Legyen képes:

- a vizuális kifejezés elemeinek, eszközeinek alkotói szándék szerinti tudatos alkalmazására,
- alkalmazott grafikai és dekoratív festészeti alkotások tervezésére, megvalósítására,
- egyedi képi világgal bíró illusztrációk létrehozására,
- klasszikus sokszorosított grafikai lapok és táblaképek, muráliák készítésére,
- az általa választott műhöz scenikai tervet, díszlettervet készíteni,
- technikailag tiszta és kevert technikájú munkák létrehozására,
- műalkotás és környezet összefüggéseiből fakadó ismeretek alkalmazására,
- a különböző műfajok, stílusok, technikák határait átfedő, a lehetőségeket kitérítő eljárások keresésére, alkalmazására,
- munkáinak dokumentálására és installálására,
- saját és mások alkotásainak elemzésére és értékelésére,
- eszközhasználati és munkavédelmi szabályok betartására.

10. évfolyam

Fejlesztési feladatok:

- Egyedi képi világgal bíró alkotások, alkotás sorozatok létrehozásának ösztönzése.
- A különböző műfajok, stílusok, technikák határait átfedő, a lehetőségeket kitérítő eljárások keresése elősegítése.
- Tudatos környezetformálás igényének fejlesztése.

Tananyag, feladatcsoportok:

Grafikai és festészeti ismeretek:

- A forma, szín, tér egymáshoz való viszonya, egyéni, személyes modulációk
- A látvány átértelmezése a nézőpont és képkivágás segítségével
- A valós és virtuális tér
- A filmtér, filmidő sajátosságai



Cziffra György Alapfokú Művészeti Iskola

- A legújabb hazai és nemzetközi festészeti és grafikai törekvések és képviselői
- A személyesség hatása
- Intermédia-kísérletek
- A film műfaji lehetősége
- Eszközhasználati és munkavédelmi ismeretek

A látvány:

- Tárgyak, arcok, terek megjelenítése sajátos nézőpontból és képkivágással
- Formák, színek és terek egymáshoz való viszonyának megfigyelése

Láttatás – képi közlés:

- Film készítése egy emlékről, álomról
- Storyboard megrajzolása a valós látvány után készített tanulmányok segítségével
- A kiemelés, az elhagyás, a sajátos nézőpontok és képkivágások vizuális kifejezőerejének felhasználásával
- A forgatókönyv egyes tartalmi és vizuális jeleneteiből önálló festészeti vagy grafikai lapok, variációk készítése
- Egy film elkészítéséhez nagyméretű filmtér, illetve figura megalkotása
- Filmtér és filmidő értelmezése a személyes alkotás során

Intermédia – kísérletek:

- Saját személyes üzenet-kísérlet
- Klasszikus ismeretek összekapcsolása kortárs eszközökkel és megközelítésekkel
- Személyes, emberi, társadalmi vagy művészeti problémák, témák körüljárása (például: idő, válasz, kérdés, kétség, választás, bizonyosság, változás)
- A különböző műfajok, stílusok, technikák határait átfedő, a lehetőségeket kitérítő eljárások keresése, kísérletezések
- Kísérletek olyan műformák és művészeti technikák segítségével, melyek a 20. század képzőművészetében jelentek meg először (fotó-kinetikus és elektronikus művészetek, multimédia, installáció, environment, performance és akcióművészet, új kommunikációs technikák, interdiszciplinaritás, képzőművészeti határterületek)
- A kísérletek, a munka dokumentálása rajzok, fotók, filmek és feljegyzések segítségével
- Műalkotás igényű dokumentáció készítése

Vizsgamunka:

- Szabadon választott témában portfólióval, tervezési dokumentációval elkészített kép, képtárgy, képsorozat, a grafika és festészet műfajából
- A koncepció és tervvázlatok rögzítése
- A tervezett mű és környezetének kapcsolata és egymásra hatásuk
- A témának, tartalomnak és az egyénnek megfelelő technikai megoldások kiválasztása
- A kész mű, műsorozat installálása

Értékelés és kiállítás-rendezés

Követelmény:

A tanuló ismerje:

- a legújabb hazai és nemzetközi festészeti és grafikai törekvéseket és azok képviselőit,
- a grafika és festészet szaknyelvét,
- a grafika és festészet műfaji lehetőségeit és korlátait,
- a legfontosabb munkavédelmi teendőket.

Legyen képes:

- alkalmazni a kortárs grafikai és festészeti törekvések egyes eredményét,
- alkalmazott grafikai és dekoratív festészeti alkotások tervezésére, megvalósítására,
- egyedi képi világgal bíró illusztrációk létrehozására,



- klasszikus sokszorosított grafikai lapok és táblaképek, muráliák készítésére,
- technikailag tiszta és kevert technikájú munkák létrehozására,
- műalkotás és környezet összefüggéseiből fakadó ismeretek alkalmazására,
- a különböző műfajok, stílusok, technikák határait átfedő, a lehetőségeket kitágító eljárások keresésére, alkalmazására,
- munkáinak dokumentálására és installálására,
- saját és mások alkotásainak elemzésére és értékelésére,
- eszközhasználati és munkavédelmi szabályok betartására.

Követelmények a továbbképző évfolyamok elvégzése után

A tanuló ismerje:

- a legújabb hazai és nemzetközi festészeti és grafikai törekvéseket és azok képviselőit,
- a grafika és festészet szaknyelvét,
- a grafikai és festészeti munkához szükséges anyagok és technikai eszközök használatát,
- a grafika és festészet műfaji lehetőségeit és korlátait,
- a legfontosabb munkavédelmi teendőket.

A tanuló legyen képes:

- a vizuális kifejezés elemeinek, eszközeinek alkotói szándék szerinti tudatos alkalmazására,
- önálló grafikai és festészeti alkotások, alkotás-sorozatok létrehozására,
- alkalmazott grafikai és dekoratív festészeti alkotások tervezésére, megvalósítására,
- egyedi képi világgal bíró illusztrációk létrehozására,
- klasszikus sokszorosított grafikai lapok és táblaképek, muráliák készítésére,
- technikailag tiszta és kevert technikájú munkák létrehozására,
- műalkotás és környezet összefüggéseiből fakadó ismeretek alkalmazására,
- a különböző műfajok, stílusok, technikák határait átfedő, a lehetőségeket kitágító eljárások keresésére, alkalmazására,
- munkáinak dokumentálására és installálására,
- saját és mások alkotásainak elemzésére és értékelésére,
- a biztonsági és balesetvédelmi előírások betartására.

A művészeti záróvizsga követelményei

A vizsga részei: a vizsga gyakorlati és szóbeli vizsgarészekből áll.

A vizsga tantárgya és időtartama: grafika és festészet műhelygyakorlat:

- tervezés 50 perc
- tárgyalat 190 perc

A szóbeli vizsga időtartama: max. 10 perc

A vizsga tartalma:

- A vizsgafeladatot az intézmény úgy határozza meg, hogy a megoldásból mérhető legyen a tanuló tervező, képalkotó, képessége.
- A terv tükrözze a tanulónak a grafika és festészet anyagairól, műfaji sajátosságairól, esztétikai törvényszerűségeiről megszerzett ismeretét.
- A megvalósított kép, képtárgy, képsorozat mutassa be a tanuló grafikai és festészeti jártasságát, tudását.

A grafika és festészet műhelygyakorlat **gyakorlati vizsga** két részből tevődik össze:

A) Tervezési dokumentációval együtt benyújtott kész kép, képtárgy, képsorozat, a grafika és festészet műfajából.

A benyújtott vizsgamunka – tanári irányítással megvalósított – tervezési munka alapján létrehozott alkotás, amely lehet:



Czimmer György Alapfokú Művészeti Iskola

- alkalmazott grafikai, sokszorosított grafikai alkotás vagy sorozat,
- grafikai és festészeti illusztráció sorozat,
- szabadodon választott technikákkal készített elbeszélő képi alkotás vagy sorozat,
- díszlet- és jelmeztervek,
- murália vagy annak részlete.

A vizsgamunkát a továbbképző utolsó évfolyamának szorgalmi ideje alatt, a második félévben kell elkészíteni, és a művészeti záróvizsga napját megelőzően tíz nappal kell a tanulónak leadnia a vizsgát szervező intézménynek.

B) A záróvizsga helyszínén, ideje alatt önállóan elkészített kép, képtárgy, képsorozat, a grafika és festészet műfajából.

Az intézmény által meghatározott vizsgafeladat tervvázlat alapján, szabadon választott technikával létrehozott alkotás, amely lehet:

- modell alapján készített képi, képtárgyi átírás,
- alkalmazott grafikai vagy dekoratív festészeti vázlaterv vagy sorozat.

A grafika és festészet műhelygyakorlat **szóbeli vizsga** tartalma:

- a grafika és festészet nagy stíluskorszakai,
- a grafika és festészet legjelentősebb alkotásai, alkotói,
- a grafika és festészet anyagai, eszközei, műfajai,
- a grafika és festészet műfajában alkalmazott technikák,
- az elkészített tervek és művek bemutatása,
- egészség- és környezetvédelmi alapismeretek.

A vizsga értékelése:

A gyakorlati vizsga értékelése:

- a tartalomnak, műfaji sajátosságoknak megfelelő megjelenítő, átíró, kifejező készség,
- tervezői, kivitelező készség,
- szintani és formatani ismeretekben való jártasság, a kompozíció törvényeinek ismerete,
- műalkotás és környezet összefüggéseinek ismerete,
- a grafika és festészet technikáinak és eljárásainak alkalmazási szintje,
- a felületalakítás módja,
- kreativitás, egyediség,
- az elkészült munka összhangja.

A szóbeli vizsga értékelése:

- a követelményekben meghatározott elméleti anyag ismerete,
- a megfogalmazás szakszerűsége, pontossága,
- kommunikációs készség.

A tananyag feldolgozásához szükséges kötelező (minimális) taneszközök

- Vizes blokk.
- Tároló szekrények.
- Munkaasztalok, székek.
- Szemléltetésre szolgáló technikai eszközök.
- Szemléltető anyagok (képek, könyvek, CD, DVD-k).
- Gyűjtött tárgyak, drapériák.
- Fényképezőgép.
- Filmfelvétel.
- Számítógép.
- Szoftverek.
- Grafikai prés (legalább A/3-as méret lehúzására alkalmas méretben).



- Mobil lámpa.
- Rajztábla (A/3, A/2).
- Vonalzók, olló, snitzer.
- Rajzi és grafikai eszközök: ceruza, toll, rajzszen, pasztell, zsírkréta, tus, karctű, linókes, különböző méretű fotós gumihenger, grafikai festékező lap, linó festék, szitafesték szitakeret, spakli, kormozó eszköz, lemezvágó eszköz, lemezfogó.
- Festő eszköz: ecsetek, festőkések, tálak, paletták, vízfesték, tempera.
- Festőállvány (továbbképző).
- Zárható vegyszertároló (veszélyes anyagok használata esetén).

SZOBRÁSZAT ÉS KERÁMIA MŰHELYGYAKORLAT

A szobrászat és kerámia műhelygyakorlat célja, feladatai

- Az általános és szakirányú vizuális műveltség megalapozása, fejlesztése, mindazoknak az elméleti és gyakorlati ismereteknek az átadása, melyek képessé teszik a tanulót térbeli szobrászati és kerámia tervek, alkotások létrehozására.
- Célja továbbá olyan fejlett formakultúra, rajzi, színtani, plasztikai ismeret, technikai tudás átadása és igényesség kialakítása, amely felkészít a művészi igényű alkotómunkára, az igényes plasztikai tárgyalásra.
- A szobrászat és kerámia műfaji sajátosságainak megismertetése, a feladatok megtervezéséhez szükséges ismeretek elsajátíttatása, a tárgyaláshoz szükséges anyag- és eszközismeret, eszközhasználat biztosítása, a munkaszervező készségek, képességek kialakítása.
- A tárgyformálás hagyományos és új anyagainak, az egyes technológiai eljárások kivitelezési módjának és azok alkalmazási területének, valamint a szobrász és kerámia műterem felszerelésének megismertetése.
- A munka során használt anyagok és szerszámok takarékos és sokoldalú használatának megtanítása, kéziszerszámok készítése.
- A kreatív feladatmegoldások gyakoroltatása a tervtől a kész munkáig.
- A klasszikus szobrászat és kerámia formai megoldásainak és az azoktól való elszakadás lehetőségeinek bemutatása.

Alapfok

4. évfolyam

Fejlesztési feladatok.

- A plasztikai formáláshoz kapcsolódó művészettörténeti példák megismertetése
- Az alapvető szobrászati és kerámiatörténeti, valamint technikai tudnivalók megismertetése.
- A szobrász és kerámia tárgykészítési technikák alkalmazásában való jártasság kialakítása
- Egyszerű mintázó szerszámok elkészítése
- Egyszerű felrakott és díszített edények készítése
- Az alapvető mintázási ismeretekhez szükséges készségek kialakítása és fejlesztése

Tananyag, feladatcsoportok:

Szobrászat és kerámia ismeretek:

- A megoldott feladatok során elsajátított plasztikai és kerámiaformáláshoz illeszthető művészettörténeti ismeretek
- Az agyag felhasználási területei a művészettörténet nagy korszakaiban
- Az agyag legfontosabb jellemzői, kezelése, alakítási lehetőségei



Czimmer György Alapfokú Művészeti Iskola

- Kerámiatárgy készítésének fázisai, formaadás, engobozás, mázazás munkarendje
- Baleset-, munka- és környezetvédelmi ismeretek

Ismerkedés a szobrász és kerámiaműhellyel:

- A szerszámok bemutatása, megnevezése
- Agyag, gyurma, tészta, viasz, nemez – mint plasztikus anyagok – összehasonlítása
- Egyszerű organikus formák mintázása
- Állatfigurák mintázása

Pozitív–negatív formák megismerése és formálása:

- Faktúragyűjtés, apró természeti formákról (nyomatok készítése) gipsznegatív öntése
- Egyszerű tárgyak lenyomata agyagban, megőrzésük: terrakottában, gipszben
- Monogrampecsét faragása

Felületdíszítés színekkel:

- Masszagyúrás, lapsodrás, kerek és négyzetes síkfelület tagolása engobbal
- Színes agyagok
- Színes masszák készítése földfestékekkel,
- Ritmusgyakorlatok – ékszerkészítés

Plasztikai élménygyűjtés:

- Múzeumlátogatás

Szabadon formálható kerámia:

- Apró agyagplasztikák – ember és állatfigurák – készítése, földfestékkel való díszítése

Szobrászat és kerámiamintázási gyakorlatok:

- Gyakorlatok az arányérzék fejlesztésére: alapformák, rész–egész viszonya, pozitív–negatív formák

- Formaelemzések: természeti és mesterséges tárgyak

- Relief készítése

Állatábrázolás a különböző művészeti korokban:

- Múzeum- és könyvtárlátogatás
- Állatrajzolás után mintázás: arányérzék fejlesztő gyakorlat
- Kicsinyítés–nagyítás
- Domborműmintázás agyagból
- Relief és körplasztika készítése állatfigurákkal
- Üregelt körplasztika készítése
- Anyagválasztás – agyag, fa, gipsz
- Mintázófa és szobrászgyűrű készítése
- Mintázás pozitív–negatív plasztikai elemekkel
- Terrakottára égetés. Gipszforma vétel terrakottáról
- Gipszformába préseléssel sokszorosítás
- A relief tagolása festéssel, engobozással

Pozitív, negatív, relief készítése:

- Gipszlap öntése, agyagba, gipszbe való karcolás, felületképzés
- Negatív ellenpár készítése

Edénykészítés:

- Szabadformálású és felrakott edények készítése
- Különféle marokedény készítése, azok díszítése nyomhagyással
- Formára vagy formába rakott intarziaedény
- Kézi korongon történő edényfelrakás

Értékelés és kiállítás rendezés:

- Az év során készített tárgyak közös értékelése, a szaktanár irányításával



Cziffra György Alapfokú Művészeti Iskola

– Ismerkedés a kiállítás rendezéssel

Követelmény:

A tanuló ismerje:

– a plasztikai formáláshoz kapcsolódó művészettörténeti példákat.

Legyen képes:

– alkalmazni alapszinten az elsajátított tárgykészítési technikákat.

– egyszerű edényeket felrakással elkészíteni és díszíteni.

– életkorának megfelelő szinten megjeleníteni elképzeléseit, agyagban és gipszben.

5. évfolyam

Fejlesztési feladatok:

– A plasztikai formáláshoz kapcsolódó művészettörténeti példák megismertetése

– Az alapvető mintázási és edénykészítési technikák alkalmazása

– A megismert tárgyakotó eljárás gyakoroltatása, hogy ép tárgyat tudjon létrehozni.

– Minta alapján egyszerű kéziszerszámok készítése és használata

– A plasztilinnel, gipszsel, agyaggal való bánásmód elsajátíttatása

– Kiseb feladatok önálló megoldására való felkészítés.

– Tanári vezetéssel, bonyolultabb feladatok elvégzésére történő felkészítés.

Tananyag, feladatcsoportok:

Szobrászat és kerámiaismeretek:

- A megoldott feladatok során elsajátított plasztikai és kerámiaformáláshoz illeszthető művészettörténeti ismeretek

- Relief és körplasztika

- A kerámiaégetésben rejlő lehetőségek

- A máz, mint védőréteg és színezőanyag

- A gipsz, mint átmeneti, és mint végleges anyag

- Szögletes formák összeépítése, vetemedés, zsugorodás

- Baleset-, munka- és környezetvédelmi ismeretek

Szobrászat és kerámiamintázási gyakorlatok:

Pénzérmék, plakettek mintázása

– Múzeumi példák alapján pénzérmék, plakettek mintázása plasztilinnel

– Gipszforma vétel. Préselés gipszformába, terrakotta égetés

– Gipsz pozitív öntése, retusálása

Az építészet és a társművészetek kapcsolata:

– Szobrok a közterületeken

– Makettek készítése

– Nagyobb méretű térforma felrakása samottos agyagból

– Agyagvágó, simító kéziszerszámok készítése

Műterem- és gyárlátogatás:

– Szobrászművész munka közben

– Üzemlátogatás kerámiaágárban: gipszműhely, nyersgyártó-formázó műhely, festőműhelyek, különböző hőfokon üzemeltetett kemencék és a kész termékek megtekintése

Felületalakítás:

– Nyomhagyásos gyakorlatok síkfelületen

– Síkfelület tagolása engobbal (csíkozás, fröcskölés, ecsettel való festés, írókázás ...)

Edénykészítés:

– Síklapokból készített egyszerű fedeles tárgy készítése, díszítése a ritmusgyakorlatok alkalmazásával



Czimmer György Alapfokú Művészeti Iskola

Korongozás:

- Egyszerű alapformák, azok díszítése a ritmusgyakorlatok alkalmazásával

Értékelés és kiállítás rendezés:

- A tanév során készült munkák közös értékelése, válogatása
- Záró kiállítás rendezése szaktanári irányítással

Követelmény:

A tanuló ismerje:

- a plasztikai formáláshoz kapcsolódó művészettörténeti példákat.

Legyen képes:

- a megismert tárgyalakítási eljárás birtokában ép tárgyat létrehozni.
- minta alapján egyszerű kéziszerszámok készítésére.
- mintázni és formázni plasztilinnel, gipsszel, agyaggal.
- kisebb feladatok önálló megoldására.
- tanári vezetéssel bonyolultabb feladatok elkészítésére.

6. évfolyam

Fejlesztési feladatok:

- A plasztikai formáláshoz kapcsolódó művészettörténeti példák megismertetése
- Különböző alapszintű tárgykészítési technikák megismertetése és gyakoroltatása
- Az önálló megoldási készség kialakítása, különböző plasztikai feladatok (dombormű, körplasztika) megoldásával
- Az alapfogások elsajátíttatása, kisebb hengeres formák korongozásának megtanítása és gyakoroltatása
- Az edényformálás és a mázak használatában való jártasság kialakítása

Tananyag, feladatcsoportok:

Szobrászat és kerámia ismeretek:

- A megoldott feladatok során elsajátított plasztikai és kerámiaformáláshoz illeszthető művészettörténeti ismeretek
- Képzési lehetőségek megismerése: iskolalátogatás művészeti szakközépiskolában
- Szobrászati technikákat felhasználó szakmák megismerése: épületszobrász, szobrászművész, keramikusművész
- Műterem látogatás szobrász- és keramikusművésznél
- Alacsony- és magastüzi masszák és azok mázazása, égetése
- Oxidáló és redukáló égetés, kemencék
- Baleset-, munka- és környezetvédelmi ismeretek

Szobrászat-kerámia gyakorlatok:

- Egyszerű körplasztikák pozitív-negatív öntése

Portré mintázása:

- Vázra épített portré mintázása agyagból
- A kész fejről 2 feles gipszforma vétel-tanári segítséggel
- A kiüregelt, kiszáradt agyagfej égetése terrakottára
- A kiégetett agyagfej patinázása tanári segítséggel

Drót és faelemekkel térkompozíció készítése:

- Az anyagok egymást erősítő hatásának, kifejező erejének tudatos felhasználása

Anyaggyűjtés:

- Edényformák rajzolása, díszítmények másolása, elemzése

Korongozás:

- Egyszerű hengeres formák fölhúzása, a felület tagolása engobbal



- Egyszerű edényformák korongozása különféle peremmegoldással
- Fenékszög esztergálása
- Fedő kialakítása

Fülezés:

- Fülhúzás, felragasztás

Mázás edény készítés:

- Mázazási, kemencerakási gyakorlatok
- Az égetés figyelemmel kísérése

Értékelés és kiállítás rendezés:

- A tanév során készült munkák közös értékelése, válogatása
- Záró kiállítás rendezése szaktanári irányítással

Követelmény:

A tanuló ismerje:

- a plasztikai formáláshoz kapcsolódó művészettörténeti példákat.
- alapszinten az elsajátított tárgykészítési technikákat.

Legyen képes:

- önállóan megoldani különböző plasztikai feladatokat (dombormű, körplasztika).
- kisebb hengeres formát korongozni

Legyen jártassága az edényformálásban és a mázak használatában

Követelmények az alapfokú évfolyamok elvégzése után

A tanuló ismerje:

- a szobrászat– és a kerámiatörténet fontosabb állomásait, eredményeit,
- a kiemelkedő jelentőségű műveket, alkotásokat, és azok készítőit,
- a szobor– és kerámiakészítés alapjait, a felhasznált anyagok tulajdonságait, felhasználási területét, a készítés technikáját,
- a forma és díszítmény összhangjára vonatkozó esztétikai követelményeket,
- a balesetvédelmi szabályokat,
- a legfontosabb munkavédelmi tudnivalókat.

A tanuló legyen képes:

- az anyagismeret birtokában a célnak legmegfelelőbb eljárást alkalmazni,
- életkorának megfelelően tapasztalatait, ismereteit beépíteni az alkotás folyamatába,
- a tárgyalakítás folyamatában a forma és díszítmény összhangját megteremteni,
- a tárgyakat, az anyag–funkció–forma szempontjai szerint értelmezni,
- domborművet és kisplasztikát mintázni, faragni, építeni, térkonstrukciót készíteni,
- különféle edénykészítési technikákat alkalmazni,
- igényesen megoldani a kreatív feladatokat, az elképzeléseket a tervtől a kész munkáig,
- saját munkáit elemző módon értékelni, rendszerezni, dokumentálni,
- a helyes munkamenetet, munkavédelmi szabályokat következetesen betartani,
- együttműködni a munkafolyamat résztvevőivel.

A tanuló rendelkezzen:

- a plasztikai formálás készségével,
- saját és más munkájának szóbeli, közösség előtti értékelésének képességével.

A művészeti alapvizsga követelményei

A vizsga részei: a vizsga gyakorlati vizsgarészből áll.

A vizsga tantárgya és időtartama: szobrászat és kerámia műhelygyakorlat

- tervezés 40 perc



Czipfra György Alapfokú Művészeti Iskola

– tárgykészítés 140 perc

A vizsga tartalma:

- A vizsgafeladatot az intézmény úgy határozza meg, hogy a megoldásból mérhető legyen a tanuló tervező, plasztikai alkotó, képessége.
- A terv tükrözze a tanulónak a szobrászat és kerámiaművészet, anyagairól, műfaji sajátosságairól, esztétikai törvényszerűségeiről, megszerzett ismeretét.
- A megvalósított tárgy mutassa be a tanuló szobrászati-, kerámiatechnikai jártasságát, tudását.
- A szobrászat és kerámia műhelygyakorlat vizsga két részből tevődik össze:

A) Tervezési dokumentációval együtt benyújtott kész tárgy, tárgycsoport a szobrászat vagy kerámia műfajából.

A benyújtott vizsgamunka – tanári irányítással megvalósított – tervezési munka alapján elkészített alkotás, amely lehet:

- mintázott, faragott, applikált dombormű terrakottából, gipszből, fából, vagy bármely más anyagból,
- mintázott körplasztika, égetett agyagból, gipszből – mázazva, festve vagy patinázva,
- drótból, fából, hungarocellból, vagy egyéb szobrászati anyagból készített plasztika,
- felrakással, korongolással vagy egyéb technikával készült tárgy, tárgycsoport.

A vizsgamunkát az alapfok utolsó évfolyamának szorgalmi ideje alatt, a második félévben kell elkészíteni, és a művészeti alapvizsga napját megelőzően tíz nappal kell a tanulónak leadnia a vizsgát szervező intézménynek.

B) Az alapvizsga helyszínén, ideje alatt önállóan elkészített tárgy, tárgycsoport a szobrászat vagy kerámia műfajából.

Az intézmény által meghatározott vizsgafeladat tervvázlat alapján, agyagból vagy egyéb szobrászati anyagból, szabadon választott mintázási, konstruálási, felületdíszítési technikával létrehozott alkotás, amely lehet:

- figurális vagy nonfiguratív plakett, dombormű,
- korongozott vagy más technikával készített edény,
- a szobrászatban és a kerámiában használatos eljárások valamelyikével, vagy ötvöztetésével készült plasztika.

A vizsga értékelése:

- tervezési, plasztikai tárgyformáló készség,
- alapvető anyag-, eszköz- és szerszámhasználati ismeret, jártasság,
- a szobrászat és kerámia alapvető technikáinak ismerete, gyakorlati alkalmazása,
- térformálás, konstruáló és kompozíciós készség,
- a tartalomnak megfelelő anyag, forma, technika és kifejezőmód megválasztása és használata,
- az elkészült munka összhangja.

Továbbképző

7. évfolyam

Fejlesztési feladatok:

- A plasztikai formáláshoz kapcsolódó művészettörténeti példák megismertetése
- A különböző tárgyalkotó eljárások megismertetése és gyakoroltatása alapszinten
- A tanév során megismertett új fogalmak megértetése és elsajátíttatása a tanulóval, hogy azokat a gyakorlatban helyesen tudja alkalmazni.
- Rajzi gyűjtés nyomán vázlat és tervekészítéshez szükséges ismeretek elsajátíttatása
- Felrakással vagy korongolással öblös tárgy elkészítése
- Az egyszerű gipszforma készítés és sokszorosításhoz szükséges készség, képesség kialakítása
- A szobrász –kerámia tevékenységhez kapcsolódó baleset-, munka- és környezetvédelmi



Czimmer György Alapfokú Művészeti Iskola

szabályok és azok gyakorlati alkalmazásának megismertetése

Tananyag, feladatcsoportok:

Szobrászat és kerámiaismeretek:

- A megoldott feladatok során elsajátított plasztikai és kerámiaformáláshoz illeszthető művészettörténeti ismeretek
- A fény és árnyék szerepe a plasztikában
- A ritmus
- A geometrikus forma
- A szín jelentősége a szobrászatban és kerámiában
- A stilizálás és a kompozíció fogalma, törvényszerűségei, a jel fogalma
- A díszítmények eredete
- A monogram, a címer
- Könyvtári és múzeumi anyaggyűjtés
- Az agyag összetétele, anyagszerkezete
- Kerámiatárgy készítésének munkafolyamata – agyaggyúrás, formaadási eljárások, szárítás, mázazás égetés rendje
- Égetési alapismeretek
- Baleset-, munka- és környezetvédelmi ismeretek

Szobrászat–kerámia gyakorlatok:

- Kötött és szabad formálás összekapcsolása
- Préselés agyagból
- Engobozás, mázazás, égetés
- Gipszbe vésett monogram tervezése, kivitelezése
- Különböző anyagok viselkedésének vizsgálata: növekedés–zsugorodás, kemény–lág, kopás–csiszolódás
- Formaalkító természeti erők megfigyelése, rajzi leképzése
- Egyszerű szerkezetek építése: drótból, dróthálóból, papírból

Különböző művészettörténeti korokból való padlólapok másolása:

- Gyűjtőmunka alapján padlólap másolás
- Tervrajz átmásolása gipszlapra
- Negatív vésés, pozitív gipszöntés
- Mindkét modellről gipszforma vétel
- Bepréseléssel a sokszorosítás gyakorlása
- Engobozás, zsengező égetés

Tárgyelemzés:

- Az elkészült padlólap elemzése
- A funkció–forma–anyag és díszítmény megjelenési formáinak értelmezése

Nagyítás:

- Kirándulás során gyűjtött vízkoptatta kavicsok, kövek felnagyításával agyagszobrok alkotása
- Kézzel épített, felrakott formák
- Színezés engobbal és mázakkal, égetés
- A felnagyított természeti formák újraalkotása drótból, dróthálóból, papírból

Szabad és kötött formálás összekapcsolása:

- Figurális agyagplasztika kézi korongon felrakott edény részeként való alkalmazása
- Tervezés és anyaggyűjtés látványszerű rajz segítségével

Értékelés és kiállítás rendezés:

- A tanév során készült munkák közös értékelése, válogatása
- Záró kiállítás rendezése szaktanári irányítással



Cziffra György Alapfokú Művészeti Iskola

Követelmény:

A tanuló ismerje:

- a plasztikai formáláshoz kapcsolódó művészettörténeti példákat.
- a használat során megismert különböző anyagok tulajdonságait, jellegzetességeit.
- a szakmához kapcsolódó baleset-, munka- és környezetvédelmi szabályokat és a gyakorlatban alkalmazza azokat.

Legyen képes:

- alkalmazni alapszinten az elsajátított tárgykészítési technikákat.
- rajzi gyűjtés nyomán tervet, vázlatot készíteni
- felrakással vagy korongolással öblös tárgyat (tárgyakat) elkészíteni.
- a tanév során megismert új fogalmakat a gyakorlatban helyesen alkalmazni.
- gipszformát készíteni, és tárgyakat sokszorosítani.

8. évfolyam

Fejlesztési feladatok:

- A plasztikai formáláshoz kapcsolódó művészettörténeti példák megismertetése
- A különböző tárgykészítési technikák megismertetése és gyakoroltatása
- A tárgykészítés során eltérő mintaszervezési megoldások alkalmazásának megismertetése
- A sorolható csempék és reliefs elkészítésénél a különböző módszerek elsajátíttatása

Tananyag, feladatcsoportok:

Szobrászat és kerámiaismeretek:

- A megoldott feladatok során elsajátított plasztikai és kerámiaformáláshoz illeszthető művészettörténeti ismeretek
- A stilizálás és kompozíció kapcsolata és törvényszerűségei
- A jel fogalma
- Az emberi lépték – arányösszefüggések
- Az élő test vázszerkezetének egyes részei
- Padlólapok és kályhaszemek, készítése
- Különféle mázazási eljárások – máz alatti, máz feletti festés, sgraffito
- Baleset-, munka- és környezetvédelmi ismeretek

Szobrászat és kerámia gyakorlatok:

- A csontok formáinak vizsgálata, elemzése, mintázása
- Mintázás előtti nagyítás
- Tartóváz készítése fémből, drótból
- Állatkoponya mintázása a plasztika érzékeltetésével
- Gipsznegatív készítése testrészeletről
- Festett és mázazott padlócsespe készítése
- Tervezés anyaggyűjtéssel, stilizálás

Tárgyelemzés:

- A tananyaghoz kapcsolódó plasztika elemzése történeti, művészettörténeti keretbe foglalva

Követelmény:

A tanuló ismerje:

- a plasztikai formáláshoz kapcsolódó művészettörténeti példákat.
- gyakorlottan alkalmazza az alapvető szobrászati és kerámia technológiai eljárásokat

Legyen képes:

- Műalkotások értő elemzésére a stilizálás érdekében
- A stilizálás érdekében látványszerű rajzok egyszerűsítésére



9. évfolyam

Fejlesztési feladatok:

- A plasztikai formáláshoz kapcsolódó művészettörténeti példák megismertetése
- Az emberi lépték és arányösszefüggései alaposabb megismertetése
- Életnagyságú részlet nagyításának bemutatása és gyakoroltatása
- Koponya és csontváz alaposabb elemzése
- Képi redukció és írott szöveg együttesének elemzése és alkalmazásának gyakoroltatása

Tananyag, feladatcsoportok:

Szobrászat és kerámiaismeretek:

- A megoldott feladatok során elsajátított plasztikai és kerámiaformáláshoz illeszthető művészettörténeti ismeretek

Természetes és mesterséges szerkezetek viszonya:

- csontváz rajzolása
- részletkiemelés és nagyítás
- a nagyítás felhasználása mintázáskor
- a megmintázott részlet posztamensen való elhelyezése

Stilizálás, deformálás:

- Mozdulatrajzok ruhás alakról
- Ceruzavázlatok, tanulmányrajzok
- Kis méretű agyagvázlatok stilizálva, deformálva

Az emberi lépték:

- Gipsznegatív készítése különböző testrészekről – arcról, kézről
- Az arányösszefüggések megbeszélése

Emberi koponya mintázása:

- koponya rajzolása, a forma és szerkezet értelmezése hangsúlyozása
- koponya mintázása életnagyságban
- a szobor üregelése, vagy gipszbe öntése

Gyakorlati feladatok

- Síkfelület és plasztika kapcsolata

Felületkialakítási gyakorlatok:

- Anyaggyűjtés, díszítménymásolás, elemzés
- Tervezés anyagban. Adott felület szabad illetve kötött rendszerű plasztikus tagolása
- Pozitív és negatív viszonylatok kihasználása

Plasztikus padlócsempe:

- Tervezés anyaggyűjtéssel
- Mintaszervezés, sorolható és terülő díszítmények
- Tárgykészítés gipsznegatív segítségével

Egyedi relief:

- Organikus forma redukált képi megjelenítése és írott szöveg együttes alkalmazása
- Lapos vagy magas plasztikájú egyedi megjelenésű dombormű tervezése és készítése szabadon választható funkcióra

Tárgyelemzés:

- A tananyaghoz kapcsolódó szobor vagy kerámiatárgy elemzése történeti, művészettörténeti keretbe foglalva
- A forma, szerkezet, valamint a funkció és díszítmény megjelenési formáinak értelmezése

Értékelés és kiállítás rendezés:

- A tanév során készült munkák értékelése, válogatása
- Záró kiállítás rendezése szaktanári irányítással



Cziffra György Alapfokú Művészeti Iskola

Követelmény:

A tanuló ismerje:

- a plasztikai formáláshoz kapcsolódó művészettörténeti példákat.
- az emberi test fontosabb arányviszonyait

Legyen képes:

- alkalmazni az elsajátított tárgykészítési technikákat
- organikus formák redukált, jelzésszerű egyszerűsítésére
- műalkotások értő elemzésére

10. évfolyam

Fejlesztési feladatok:

- A plasztikai formáláshoz kapcsolódó művészettörténeti példák megismertetése
- Az alapvető technológiai és szaktörténeti tudnivalók megismertetése úgy, hogy a tanuló képes legyen azokat szakszerűen alkalmazni
- Az alapvető tervezési ismeretek és tárgykészítési technikák elsajátíttatása
- Az építészeti elemek szobrászati díszítésének és törvényszerűségeinek megismertetése
- A mintázásban való jártasság fejlesztése
- Portré és ember figura mintázási készség fejlesztése
- A használati funkcióra való tárgytervezés alapelveinek a megismertetése

Tananyag, feladatcsoportok:

Szobrászat és kerámia ismeretek:

- A megoldott feladatok során elsajátított plasztikai és kerámiaformáláshoz illeszthető művészettörténeti ismeretek
- Az emberi figura, mint a szobrászat tárgya
- Az emberi alak megjelenítése a különböző kultúrákban
- A figura és környezet összefüggései a plasztikai formálás szempontjából
- A töredék, a torzó problémája a művészetekben
- Az épített tér és a szobor kapcsolata művészettörténeti példákon
- Kőedény- és porcelángyárák
- A formatervezés jelentősége
- Egyedi kortárs kerámia,
- A sorozatgyártással korongon készült edény összehasonlítása forma, anyag, szerkezet, szilárdság szempontjai szerint
- Korongolt edény díszítésének lehetőségei: zsinórozás, plasztikus dombormű, csíkozás, sgraffito, fröcskölés, fésűs dísz, holdazás, ecsettel való festés, írókázás
- Elektromos, gáz-, koks- és olajtüzelésű kemencék
- A redukció különböző formái – feketeedény, porcelánégetés, raku
- Baleset-, munka- és környezetvédelmi ismeretek

Portré mintázás:

Rajzi előtanulmányok – fejrajz

Római portré rajzolása

- Vázkészítés, mintázófa, mintázó gyűrű készítése
- Mintázás, római portré másolása

Szobrászati díszek készítése építészeti elemekhez:

- Ornamentika rajzolása és mintázása (másolat)

Torzó mintázása agyagból:

- Krokizás modell után
- Vázlatok, tanulmányrajzok



Czimmer György Alapfokú Művészeti Iskola

- Vázkészítés drótból, vasból, fából
- Mintázás agyagból
- Gipszforma vétel szilikon betéttel
- Pozitív öntése gipszből
- Múzeumi, könyvtári előtanulmányok, aktrajz, kroki modell után
- Vázkészítés vas, fa, drót felhasználásával
- 1/2-es méretben tömeg–szerkezet téri viszonyok figyelembevételével alak mintázása
- Egy kiválasztott részletről gipsz formavétel
- Látogatás kőszobrász műteremben

Felületdíszítési gyakorlat:

- Anyaggyűjtés, díszítménymásolás, elemzés
- Az elméletben megismert díszítőtechnikák gyakorlása
- A begyakorolt technikák valamelyikének alkalmazásával önálló vonal-, folt–ritmusok kialakítása síkfelületen

Szögletes edény és díszítménye:

- Különböző rendeltetésű és formájú, egymással harmonizáló szögletes edény–együttes kialakítása összeépítéssel, díszítése a fenti technikák alkalmazásával

Korongozott edény és díszítménye:

- Különböző profilú korongolt tálféleségek készítése, díszítése festéssel, mázazással
- A tervezést megelőző anyaggyűjtés kapcsán kompozíciós alapesetek rajzos elemzése

Edényrészek kialakítása:

- Préselt fül készítése kétféles forma segítségével
- Korongozott csőr összeépítése az edénytesttel, a fül felragasztása
- Értelmező rajzok készítése pl. kiöntőedény esetére

Díszítményvariációs gyakorlat:

- Azonos formájú és méretű korongozott tárgysorozat díszítési variációi

Tárgy együttes készítése:

- Azonos formavilágú, harmonikus tárgy együttes tervezése, elkészítése kézműves eszközökkel
- Az elképzelt darabok látványos megjelenítése rajzban

Értékelés és kiállítás rendezés:

- A tanév során készült munkák közös értékelése, válogatása
- Záró kiállítás rendezése szaktanári irányítással

Követelmény:

A tanuló ismerje:

- a plasztikai formáláshoz kapcsolódó művészettörténeti példákat.
- a szobrászat és a kerámia klasszikus műfajait.
- a használati funkcióra tervezett tárgyak formai problémáit
- az építészeti elemek szobrászati díszítésének törvényszerűségeit.

Legyen képes:

- gyakorlottan alkalmazni az elsajátított tárgykészítési technikákat alapszinten.
- Műalkotások értő elemzésére

Rendelkezzen:

alapvető tervezési ismeretekkel.

Követelmények a továbbképző évfolyamok elvégzése után

A tanuló ismerje:

- a szobor– és kerámiakészítés anyagait, azok tulajdonságait és felhasználási területét,
- a szobrászat és kerámiaművészet klasszikus műfajait, történetük fontosabb állomásait,



Czimmer György Alapfokú Művészeti Iskola

- a formai jellemzőket a történeti és kortárs tárgyakon,
- egyes tárgytipusok formái és rendeltetése közötti összefüggéseket,
- a forma és díszítmény összhangjának jelentőségét,
- a szobrász és kerámia műterem szükséges berendezését, felszerelését, az anyagok előírás szerű kezelését,
- a műalkotás és a környezet összefüggéseit a megformált tárgy és enteriőr viszonylatában,
- a legfontosabb munkavédelmi teendőket.

A tanuló legyen képes:

- munkájában a szaktárgyi és személyes kompetenciáit felhasználni,
- a műtárgyakat elemezni rendeltetés, forma és díszítmény szempontja szerint,
- ismereteit, pozitív élményeit a tárgykészítés folyamatába beépíteni,
- a szobrászat és kerámia hagyományos anyagait használni,
- a szobrászat és kerámia segédanyagait (gipsz, pasztilin, szilikon...) alkalmazni,
- a szobrászatban és kerámiában használatos speciális kéziszerszámokat (mintázófa, simító, gipszelő szerszámok...) előállítani,
- a megmunkáláshoz szükséges kéziszerszámokat és gépeket használni,
- a feladatnak megfelelő váz- és tartószerkezetet összeállítani,
- tervezett, igényes munkát végezni,
- önállóan tervezni az anyag–funkció–forma egységében,
- terveit látványoszerű és formaértelmező műhelyrajzban megjeleníteni,
- a szakmai elméleti és gyakorlati ismeretek birtokában a tervet megvalósítani,
- a feladatokat megfelelő általános műveltsége folytán kreatívan megoldani,
- a természeti és mesterséges formákat megmintázni, átírni,
- domborművet és kisplasztikát mintázni, faragni, építeni, térkonstrukciót készíteni,
- különféle edénykészítési technikákat alkalmazni,
- a célt és az eredményt összevetni,
- biztonsági és balesetvédelmi előírásokat betartani.

A művészeti záróvizsga követelményei

A vizsga részei: a vizsga gyakorlati és szóbeli vizsgarészekből áll.

A vizsga tantárgya és időtartama: szobrászat és kerámia műhelygyakorlat

A gyakorlati vizsga időtartama

- tervezés 50 perc
- tárgyalakotás 190 perc

A szóbeli vizsga időtartama: max. 10 perc

A vizsga tartalma:

- A vizsgafeladatot az intézmény úgy határozza meg, hogy a megoldásból mérhető legyen a tanuló tervező, pasztikai alkotó, konstruáló készsége.
- A terv tükrözze a tanuló gondolati tartalomnak megfelelő elemző, átíró, formaértelmező készségét, a szobrászat és a kerámia anyagairól, műfaji sajátosságairól, esztétikai törvényszerűségeiről megszerzett ismeretét.
- A megvalósított tárgy mutassa be a tanuló szobrászati és kerámia technikákban elért jártasságát, tudását, művészi igényességét.

A szobrászat és kerámia műhelygyakorlat **gyakorlati vizsga** két részből tevődik össze:

A) Tervezési dokumentációval együtt benyújtott kész tárgy, tárgycsoport a szobrászat vagy kerámia műfajából.

A benyújtott vizsgamunka – tanári irányítással megvalósított – tervezési munka alapján létrehozott alkotás, amely lehet:



Cziffra György Alapfokú Művészeti Iskola

- mintázott, faragott, applikált dombormű terrakottából, gipszből, fából vagy bármely más anyagból,
- mintázott körplasztika, égetett agyagból, gipszből – mázazva, festve vagy patinázva,
- drótból, fából, hungarocellből vagy egyéb szobrászati anyagból készített plasztika,
- felrakással, korongolással vagy egyéb technikák kombinációjával készített tárgy, tárgycsoport,
- épületkerámia vagy épületszobrászati díszítőelem.

A vizsgamunkát a továbbképző utolsó évfolyamának szorgalmi ideje alatt, a második félévben kell elkészíteni, és a művészeti záróvizsga napját megelőzően tíz nappal kell a tanulónak leadnia a vizsgát szervező intézménynek.

B) A záróvizsga helyszínén, ideje alatt önállóan elkészített tárgy, tárgycsoport a szobrászat vagy kerámia műfajából.

Az intézmény által meghatározott vizsgafeladat tervvázlat alapján, agyagból vagy egyéb szobrászati anyagból, szabadon választott mintázási, konstruálási, felületdíszítési technikával létrehozott alkotás, amely lehet:

- figurális vagy nonfiguratív plakett, dombormű,
- korongozott vagy más technikával készített edény,
- a szobrászatban és a kerámiában használatos eljárások valamelyikével,–vagy ötvözésével készült plasztika,
- mintázott építészeti díszítőelem.

A szóbeli vizsga tartalma:

- az elkészített tárgy bemutatása,
- a szobrászat és kerámia anyagai, eszközei, műfajai,
- szobrászatban és kerámiában alkalmazott technikák,
- a szobrászat és kerámia művészettörténeti stíluskorszakai,
- a szobrászat és kerámia legjelentősebb alkotásai, alkotói,
- a szobrászat, a kerámia és az építészet kapcsolata,
- egészség– és környezetvédelmi alapismeretek.

A vizsga értékelése:

A gyakorlati vizsga értékelése:

- a tartalomnak, műfaji sajátosságoknak megfelelő megjelenítő, átíró, absztraháló kifejező készség,
- tervezői, plasztikai tárgyformáló, kivitelező készség,
- formatani ismeretekben való jártasság, a kompozíció törvényeinek ismerete,
- műalkotás és környezet összefüggéseinek ismerete,
- a szobrászati és kerámia technikák és eljárások alkalmazásának szintje,
- felületkezelési eljárások ismerete,
- díszítési eljárások ismerete,
- kreativitás, egyediség,
- az elkészült munka összhangja.

A szóbeli vizsga értékelése:

- a követelményekben meghatározott elméleti anyag ismerete,
- a megfogalmazás szakszerűsége, pontossága,
- kommunikációs készség.

A tananyag feldolgozásához szükséges kötelező (minimális) taneszközök

- Mintázó állványok.
- Mintázó szerszámok.



Cziffra György Alapfokú Művészeti Iskola

- Faragó szerszámok (gipszhez, fához, köhöz).
- Kéziszerszámok különböző segédanyagok megmunkálásához.
- Munkasztalok.
- Agyagos láda.
- Korong (láb-, gépi, kézi korongok).
- Kemence (fatüzelésű, elektromos, gáz-, vagy olajfűtésű).
- Kemence tartozékok.
- Hőfokmérő-, szabályozó műszer.
- Szárítóberendezés vagy szárítópolec.
- Keverő és tároló edények.
- Kéziszerszámok, festékező, mázazó eszközök.
- Kisgépek.
- Tároló szekrények.
- Mérőeszközök.
- Gipszműhely-felszerelések, gipszformák.
- Vizes blokk.
- Egyéni védőfelszerelések.
- Munkabiztonsági berendezések.
- Környezetvédelmi berendezések.

VIZUÁLIS ALKOTÓ GYAKORLAT

A vizuális alkotó gyakorlat célja, feladatai

- A tanuló egyéni, kreatív személyiségjegyeinek előhívása, az ismeretek, élmények feldolgozásának segítése, a pozitív lelki tulajdonságok megerősítése a képi emlékezet és képzelet gazdagításával, a vizuális gondolkodás és kifejezőkészség fejlesztésével, valamint az esztétikai érzékenység és befogadó készség kialakításával.
- A tanulók életkori sajátosságainak megfelelő, erős belső motivációra épülő, változatos alkotó folyamatok biztosítása, melyek lehetővé teszik a csoportos és egyéni kreatív tevékenységformák megismerését, feltárják az értékmegőrzés, értékteremtés lehetőségeit, kialakítják a formák, színek használatában való jártasságot.
- Az egyes témák, témacsoportok változatos feldolgozása, a különféle képzőművészeti technikák gyakorlásához szükséges eszközök és anyagok használatának megismertetése, a népművészeti és művészettörténeti ismeretek aktív beépítése az alkotó tevékenységbe.
- A baleset-, munka- környezet és tűzvédelmi szabályok betartatása.

Alapfok

1. évfolyam

Fejlesztési feladatok

- Az alapvető képzőművészeti technikák segítségével a látvány és jelenségek befogadására, értelmezésére való ösztönözés, gondolatainak, terveinek képi vagy plasztikai megoldásán keresztül.
- A művészeti tevékenységekhez szükséges eszközhasználat, anyagalakítás megismertetése kép és tárgykészítés vagy egyéb alkotófolyamat végigvitelével.
- A tanuló figyelmes, kitartó munkavégzésének fejlesztése.

Tananyag, feladatcsoportok:

Ismeretek:



Czipfra György Alapfokú Művészeti Iskola

- A síkbeli és plasztikus munkákhoz szükséges anyagok és eszközök
- Különbéféle képző-és iparművészeti, népművészeti, médiaművészeti technikák
- Kézműves és népművészeti technikák
- Mesék jellegzetes történetvezetése
- Témavariációk és különböző méretű alkotások készítésének sajátosságai
- Eszközhasználati és munkavédelmi szabályok

Mesék, kalandos történetek:

- Egyéni fantáziára épülő illusztratív mesefeldolgozások
- Elbeszélés vonalakkal, különböző vonalminőségek keresése
- Vonalrajzos kompozíciók különféle alapformákban, hangsúlyos kontúrok alkalmazásával (ceruza, filctoll, zsírkréta és vízfesték)

Színes világok megelevenítése:

- Kitalált történetek feldolgozása színes kompozícióban
- A színek hatása, érzelmi ereje
- Színkontrasztok, színharmóniák (színes ceruza, pasztell, tempera, kevert technikák)

Plasztikus figurák:

- A szereplők megjelenítése – mesehősök, állatfigurák (mintázás agyagból, gipszfaragás, papírmásé)
- Figurateremtés, jellegzetes arányok, karakterjegyek – bábfigurák készítése

Megszemélyesítés:

- Síkfigurák kialakítása (papírtépés, ragasztás, kivágás, festés)
- Álarcok, maszkok, készítése (papír, gipsz, agyag, papírmásé)

Mesék birodalma:

- A kiválasztott mesehősök környezetének feldolgozása különféle technikákkal (ceruzák, tollak, tusrajz)
- A természeti és ember alkotta környezet modellezése, újrateremtése a fénymásolt elemek, motívumok segítségével
- Hangulati elemek megjelenítése (vidám, mozgalmás, kopár, félelmetes)

Varázslatos tárgyak, különös eszközök:

- Edények, eszközök kialakítása (agyagból, karcolt díszítéssel)
- Az adott történethez kapcsolódó valós tárgyak, varázseszközök készítése
- A gyapjú-, a textilanyagok tulajdonságai, felhasználási lehetőségei
- Különbéféle hagyományos kézműves technikák, díszítési módok alkalmazása
- Természetes anyagok, ágak, termések alakítása, felhasználásuk más anyagokkal együtt

Figura és mozgás:

- A történet szereplőinek megjelenítése ecsetvázlattal, színfoltokkal (álló-, guggoló, többkevesebb figura, árnyképek)
- Mozgás, mozdulat, mozdulatsor megjelenítése egyszerű animációs eszközökkel
- Emberi figurák és állatfigurák mintázása – különféle mozdulatok megjelenítése

Minta, jel, jelkép:

- A mintaképzés síkbeli és plasztikus módjai
- Megőrzött nyomok az agyaglapon (üzenetek, lenyomatok készítése különböző eszközökkel)
- A törzsi művészet mintakincse, motívumgyűjtés (sgrafitto jellegű viaszos technika, festés, karcolás agyagba)
- Papírkivágások – szimmetria, pozitív–negatív formák, ritmusok, sorminták
- Fonások papírcsíkokkal, színes fonalakkal, zsinórokkal
- Szám-, állati és növényi szimbólumok a mesék világában
- Pecsétek, szerencsét hozó tárgyak, amulettek készítése (agyag, gipsz, talált, gyűjtött tárgyak)



Időkerék – évszakváltások:

- Az évszakokhoz fűződő népi hagyományok képi, plasztikai feldolgozása
 - Mézeskalácsformák rajzolása, tervezése
 - A népi kézművesség néhány jellegzetes eleme, technikája
- Értékelés és kiállítás–rendezés

Követelmény:

A tanuló ismerje:

- a témához kapcsolódó formákat, színeket, motívumokat,
- az alapvető ábrázolási technikákat,
- az egyszerű kézműves technikai fogásokat, plasztikus megoldásokat.

Legyen képes:

- motívumgyűjtésre, feldolgozásra,
- vázlatok készítésére,
- vizuális eszköztárának, folyamatos bővítésére és sokszínű alkalmazására,
- ügyelni a képek kidolgozottságára, technikai következetességére.

2. évfolyam

Fejlesztési feladatok:

- A vizuális művészetek műfaji sajátosságainak, anyagainak és eszközeinek megismertetése a kézműves tárgyformálás egyes elemeinek, technikai fázisainak kipróbálásán keresztül.
- Az alkotási folyamat során a képzelet, a tapasztalat és az emlékezet élményanyagának mozgósítása, az önkifejezés lehetőségeinek felfedeztetése.
- A környezet által közvetített üzenetek befogadtatása, értelmezése.
- A tanuló egyéni, kreatív személyiségjegyeinek előhívása, az ismeretek, élmények feldolgozásának segítése.
- A tanuló érdeklődésének felkeltése, fenntartása, kitartó munkavégzés képességének fejlesztése.

Tananyag, feladatcsoportok:

Ismeretek:

- Ábrázolás és tárgyalkotás az életkori sajátosságoknak megfelelő, változatos alkotó folyamatokba illesztve
- A síkbeli és plasztikus munkákhoz szükséges anyagok, eszközök csoportos és egyéni kreatív használata
- Az értékmegőrzés, értékteremtés lehetőségei
- A formák, színek használatában való jártasság
- Kézműves és képzőművészeti technikák
- Az egyes témák, témacsoportok többirányú feldolgozása
- A különböző méretű alkotások készítésének sajátosságai
- Népművészeti hagyományok, művészettörténeti érdekességek
- Eszközhasználati és munkavédelmi szabályok

Elbeszélés vonalakkal:

- Hétköznapi történetek fő motívumainak megjelenítése
- Feldolgozása különféle vonalrajzos kompozíciókban
- Hangsúlyos kontúrok alkalmazása (ceruzák, tollak, tusrajz)
- Leporelló készítése az egyes jelenetek összeállításával

A színek érzelmi ereje:

- Saját élmények feldolgozása színes kompozíciókban
- Színkontrasztok, színharmóniák alkalmazása (színes ceruza, pasztell, tempera, kevert



Czimmer György Alapfokú Művészeti Iskola

technikák)

Plasztikus figurák – formai felfedezések:

- Kedvenc állatok – állatfigurák és figurális dombormű mintázása
- Sosemvolt lények életre keltése (mintázás agyagból, gipszfaragás, papírmasé)
- Agyagplasztikák, figurák készítése, díszítésük földfestékekkel

Szabadon formálható anyag:

- Ünnepek régen és ma
- Személyes tárgyak, ünnepi ajándékok készítése különféle anyagokból
- Az ünnep díszletei

Tér és idő feldolgozása:

- Adott történet, valamilyen folyamat megjelenítése képsorozattal vagy egyszerű fázisrajzokkal (tempera, tollrajz)
- Eseménynaptár – képsorozatok készítése monokróm és színes technikákkal
- Az otthoni környezet modellezése agyagból. A tér átalakítása
- A mi városunk – nagyméretű, színes kompozíciók, csoportmunkában (plasztikus megjelenítés papír, papírmasé és más anyagokkal)

Minta, jel, jelkép:

- A mintaképzés síkbeli és plasztikus módjai
- A magyar népművészet mintakincse – motívumgyűjtés
- Fonások hánccsal, színes fonalakkal, zsinórokkal
- Növények stilizált megjelenítése (sgrafitto jellegű viaszos technika, festés, karcolás agyagba)
- Geometriai szimbólumok (négyzet, kör, felfelé – lefelé mutató háromszög, csillag, egymásba kapcsolódó körök)
- Pecsét faragása, idolk, amulettek készítése (agyag, gipsz)

A tárgykészítés folyamata:

- Ismerkedés a gyapjú-, a textilanyagok tulajdonságaival, felhasználási lehetőségeivel
- Ünnepi jelkép megjelenítése nemezen (tarsolyfedőlap)
- Különböző hagyományos kézműves technikák, díszítési módok alkalmazása
- Természetes anyagok, ágak, termékek alakítása, felhasználásuk más anyagokkal együtt
- Ragasztóanyagok, ragasztási technikák megismerése
- Ékszerkészítés gyönggyel és más természetes anyagokkal

Évszakváltás:

- Az ünnepekhez fűződő népi hagyományok képi, plasztikai feldolgozása
- Mézeskalácsformák rajzolása, tervezése
- A népi kézművesség néhány jellegzetes eleme, technikája
- Változások az ünnepi szokások körében – páros képek készítése

Megszemélyesítés:

- Én és a külvilág – Önarckép, jellegzetes arányok, karakterjegyek
- Az önismeret útjai – az emberi arc arányai, a karakter, a mimika megjelenítése
- Meglévő portréfotók felhasználása, nagyítása (ismétlődések, átírások, fénymásolatok segítségével)
- Alakoskodások – szimbolikus tartalmak megjelenítése az arcábrázoláson keresztül
- Maszkok, készítése (papír, gipsz, agyag, papírmasé)

Értékelés és kiállítás-rendezés

Követelmény:

A tanuló ismerje:

- a témához kapcsolódó formákat, színeket, motívumokat,
- az alapvető ábrázolási technikákat,



– az egyszerű kézműves technikai fogásokat, plasztikus megoldásokat.

Legyen képes:

- motívumgyűjtésre, feldolgozásra,
- vázlatok készítésére,
- vizuális eszköztárának, folyamatos bővítésére és sokszínű alkalmazására,
- ügyelni a képek kidolgozottságára, technikai következetességére.

3. évfolyam

Fejlesztési feladatok:

- Az ismeretek, élmények befogadásának, feldolgozásának segítése, a tanulók életkori sajátosságainak megfelelő, változatos alkotó folyamatokba való bevonásával.
- A csoportos és egyéni alkotótevékenységek formáinak megismertetésével a tanuló kreatív személyiségjegyeinek, pozitív lelki tulajdonságainak előhívása, megerősítése.
- A képi emlékezet és képzelet gazdagítása, az esztétikai érzékenység, nyitottság kialakítása.
- A népművészeti és művészettörténeti ismeretek alkotó tevékenységhez kapcsolódó aktív beépítése.
- A vizuális kifejezéshez, alkotáshoz szükséges készségek fejlesztése.

Tananyag, feladatcsoportok:

Ismeretek:

- Ábrázolási és tárgyalkotási ismeretek
- A síkbeli és plasztikus munkákhoz szükséges anyagok és eszközök
- Különbféle képző-és iparművészeti, népművészeti, médiaművészeti technikák
- Népművészeti ismeretek, művészettörténeti érdekességek
- Kézműves és népművészeti technikák
- Témavariációk és különböző méretű alkotások készítésének sajátosságai
- Eszközhasználati és munkavédelmi szabályok

Elbeszélés vonalakkal:

- Legendás történetek megjelenítése, feldolgozása különféle vonalrajzos kompozíciókban
- Hangsúlyos kontúrok alkalmazása (ceruzák, tollak, tusrajz)
- Leporelló készítése az egyes jelenetek összeállításával

A színek érzelmi ereje:

- Természeti erők megelevenítése színekkel, az adott jelenségek saját élményekre épülő (vagy színházra, tánra, mesékre támaszkodó) feldolgozása színes kompozícióban
- Színkontrasztok, színharmóniák alkalmazása
- A színek és alkalmazott technikák megjelenítő és hangulatkövetítő képessége (színes ceruza, pasztell, tempera, kevert technikák)

Plasztikus figurák – formai felfedezések:

- Figuraterepmés, jellegzetes arányok, karakterjegyek felfedezése
- Táltosok, paripák, félelmetes szörnyállatok – képzelet és előtanulmányok alapján (figurális dombormű mintázása agyagból, gipszfaragás, papírmásé)
- Növények, termések formája, szerkezete, színei (színes ceruza, kréta, akvarell)

Szabadon formálható anyag:

- Agyagedény formálása felrakással
- Agyagplasztikák, állatfigurák készítése, díszítésük földfestékekkel, bekarcolt mintákkal
- Állatok ábrázolása emlékképek vagy közvetlen látvány alapján – tömeg, arányok, mozgás érzékeltetése

Tér és idő feldolgozása:

- Természeti erők, különleges és félelmetes természeti jelenségek felidézése, megjelenítése



Cziffra György Alapfokú Művészeti Iskola

képsorozattal (tempera, tollrajz)

- Különböző kompozíciók készítése spirál- és hullámmotívum felhasználásával
- A természet körforgása (olajpasztell, tempera, fotó, montázs, kollázs)

Minta, jel, jelkép:

- Életfa motívum, varázslatos növények megjelenítése népmesék, legendák alapján, (sgrafitto jellegű viaszos technika, festés, karcolás agyagba, gipszbe)
- Papírkivágások – szimmetria, pozitív–negatív formák, ritmusok, sorminták
- A varrás, hímzés alapfogásai, formaalkotó és dekoratív szerepük
- Egyéni fantáziára épülő illusztratív feldolgozások
- Az elvonatkoztatás útja és célja – anyaggyűjtés
- A tűz, víz, föld, levegő – szimbólumok a különböző kultúrákban
- Sárga, narancs, piros, barna, lila, zöld, fehér, arany. Színszimbólumok használata (papírragasztás kivágott színes motívumok kompozícióba rendezésével)

A tárgykészítés folyamata:

- Az adott témakörhöz, történehez kapcsolódó valós tárgyak, varázseszközök készítése
- Különböző hagyományos kézműves technikák, díszítési módok alkalmazása
- Állat alakú és antropomorf edény készítése agyagból
- A textilanyagok, a gyapjú alkalmazási lehetőségei
- Nemezfigura készítése
- Tárgykészítés népi hagyományok alapján, a keleti és a mai kultúra esztétikája szerint
- Természetes anyagok, ágak, termések alakítása, felhasználásuk más anyagokkal együtt
- Ragasztóanyagok, ragasztási technikák használata
- Ékszerkészítés gyöngyfűzéssel

Évszakváltás:

- Az évszakokhoz fűződő népi hagyományok képi, plasztikai feldolgozása
- Mézeskalácsformák rajzolása, tervezése
- A népi kézművesség néhány jellegzetes eleme, technikája
- Megszemélyesítés
- Mozgatható bábfigurák készítése. Karakterábrázolás és a mozgatás lehetőségei
- Zsineggel mozgatható figurák, pálcára vagy lécre szerelt bábok (papírkivágás, mozgatható elemek összeállítása, festés)
- Álarcok, maszkok, készítése (papír, gipsz, agyag, papírmásé)

Értékelés és kiállítás–rendezés

Követelmény:

A tanuló ismerje:

- a témához kapcsolódó formákat, színeket, motívumokat,
- az alapvető ábrázolási technikákat,
- a kézművesség, a hagyományos népi kultúra egyes szokásait, tárgyait és technikáit,
- az egyszerű kézműves technikai fogásokat, plasztikus megoldásokat,
- a vizuális művészetek formáit, sajátosságait, anyagait és eszközeit.

Legyen képes:

- motívumgyűjtésre, feldolgozásra,
- a látvány és jelenségek értelmezésére,
- vázlatok készítésére, átírásra,
- vizuális eszköztárának, folyamatos bővítésére és sokszínű alkalmazására,
- ügyelni a képek kidolgozottságára, technikai következetességére.



Czimmer György Alapfokú Művészeti Iskola

4. évfolyam

Fejlesztési feladatok:

- A látás és a látványértelmező képesség tudatosítása, fejlesztése.
- A kézműves tárgyalkotás, a képző- és iparművészeti, médiaművészeti tevékenységek megalapozása.
- A látvány utáni ábrázolás alapvető törvényszerűségeinek felismertetése, a vizuális nyelvrendszer alapjainak elsajátíttatása.
- A kifejezéshez, alkotáshoz szükséges képességek továbbfejlesztése, a képi műveltség bővítése.
- A tanuló kitartó, feladattudatos munkavégzésének segítése.

Tananyag, feladatcsoportok:

Ismeretek:

- A látvány megfigyelése, értelmezése, rögzítése
- Síkbeli és plasztikus munkákhoz szükséges anyagok és eszközök
- Különböző képző-és iparművészeti, népművészeti, médiaművészeti technikák
- Az egyes műfajokra jellemző előadásmódok
- A középkor művészettörténeti érdekességei
- Az egyes népművészeti tájegységekre jellemző stílusjegyek, technikák
- A formák, színek tudatos használata és a térábrázolás kérdései
- A tárgyalkotás, a tárgykészítéshez kapcsolódó anyagok, egyes eljárások, technikák
- Hagyományos és új médiumok
- Tanulmányok, szabadkézi vázlatok, makettek
- Témavariációk és különböző méretű alkotások készítésének sajátosságai
- Eszközhasználati és munkavédelmi szabályok

Történetiszöveg – történetábrázolás:

- Képzeltbeli utazás (egy középkori városban – illusztrációk különböző rajzeszközökkel, vagy képregényszerűen elmesélve)
- A kor hétköznapijainak megjelenítése a megismert ábrázolási formák, stílusjegyek felidézésével. A tervek nagyítása, megfestése (képi, fotó, videó – vagy számítógépes feldolgozások)

Környezetábrázolás – hangulatteremtés:

- A környezet épített elemeinek rajza (homlokzatok)
- kollázs különböző felületű, struktúrájú, textúrájú anyagokkal, tussal, páccal – makett készítése vegyes technikával
- Makett készítés (házak, lakótornyok, várak) különböző anyagok felhasználásával

Színharmóniák:

- A monokróm színhasználatról a komplementer színpárokig
- Egy főszínrre hangolás, főszín és elsődleges keverékszínei
- Tiszta színekből és szürkékből építkező képek

Rész és egész:

- Papírmozsák készítése (ókori vagy bizánci minták alapján)
- Üvegablakok
- Rózsablak – színes kép készítése
- Királyfejek, egészalakos figurák rajza viaszolt, festett alapról visszakaparásos technikával

Képeskönyv:

- A mai életünk kódexe
- Cél és célszerűség, a könyvkötés alapfogásai
- A papír tulajdonságai



Czimmer György Alapfokú Művészeti Iskola

– Betűkép, iniciálé készítése, szövegírás (temperafestés, kézírás vágott hegyű tollal)

Mintakincs:

- Az adott korra jellemző minták, díszítések gyűjtése, vázlatfüzetbe rajzolása
- A gyűjtött minták egy-egy részletének nagyítása, új kontextusba helyezése (vízfestés, ecsetrajz, különböző léptékben – páros munka)
- Ornamentika szerkesztése, rajzolása természeti motívumok, növények, felhasználásával (akvarell ceruza, vízfestékek, sablonok)

Plasztika:

- Oszlopszobrok. Szoborfaragás (egyszerűen formált emberfigurák gipszből, ytong téglából, purhabból)
- Vízköpők. Fantasztikus figurák, állatalakok (gótikus templomokról; mintázás agyagból)
- Figurateremtés valódi állatok és képzeletbeli szörnyek megformálásával

Öltözéktervezés:

- Sisak készítése. A viselhetőség és a méretek figyelembe vétele
- A szín- és az anyagválasztás szerepe (papír, textilanyagok felhasználása, karcolás, hajtás, ragasztás, festés, varrás)

Arcképtár:

- Önarckép különböző elképzelt szerepben, jelmezben és korban való ábrázolása
- Önarckép gyűjtemény mai környezetben (ceruza, krétarajzok, tempera)

Értékelés és kiállítás–rendezés

Követelmény:

A tanuló ismerje:

- a választott kor művészetét, kézműves kultúráját, tárgyait,
- a vizuális kifejezés formáit, eszközeit, elemeit és nyelvezetét,
- a tervezéstől a tárgyalkotásig tartó kreatív folyamat részeit,
- a legfontosabb baleset és munkavédelmi tudnivalókat.

Legyen képes:

- a látvány és jelenségek értelmezésére, rögzítésére,
- egy gondolat, téma kibontására, sík és plasztikus variációinak létrehozására,
- motívumgyűjtésre, feldolgozásra, vázlatok készítésére, átírásra,
- a perspektivikus ábrázolás alapszabályai szerint tárgycsoportok, figurák ábrázolására,
- szintani alapismereteinek felhasználásával önálló képek készítésére,
- kompozíciós ismereteinek alkalmazására,
- változatos – forma – faktúra és felületminőségek létrehozására,
- különböző anyagokkal és eszközökkel, változatos konstrukciók–tárgyak létrehozására,
- egyéni eszközhasználatra,
- a műalkotások értő befogadására,
- vizuális eszköztárának, folyamatos bővítésére és alkalmazására,
- a legfontosabb baleset- és munkavédelmi szabályok betartására.

5. évfolyam

Fejlesztési feladatok:

- Az emberi és a természeti környezet esztétikumának felismertetése, a művészetek, alkotási tevékenységek iránti érdeklődés megerősítése.
- A látás és a látványértelmező képesség pontosítása, fejlesztése.
- A kézműves tárgyalkotás, a képző- és iparművészeti, médiaművészeti tevékenységek körének bővítése.
- A látvány utáni ábrázolás törvényszerűségeinek felismertetése, a vizuális nyelvrendszer



Czimmer György Alapfokú Művészeti Iskola

alkalmazásának fejlesztése a különböző feladatok során.

– A manuális tudás és az alkotóképesség továbbfejlesztése, a stílusérzék megalapozása.

Tananyag, feladatcsoportok:

Ismeretek:

- A látvány megfigyelése, perspektivikus ábrázolása
- Rajzeszközök, plasztikus és modellező anyagok és eszközök
- Különböző képző- és iparművészeti, népművészeti, médiaművészeti technikák
- Az egyes műfajokra jellemző előadásmódok
- Az ókori antik világ és a reneszánsz művészettörténet érdekességei
- Az egyes népművészeti tájegységekre jellemző stílusjegyek, technikák
- A formai, színtani alapismeretek
- A tárgykészítés, a tárgykészítéshez kapcsolódó anyagok, egyes eljárások, technikák
- Hagyományos és új médiumok
- Az előképek megismerése, feldolgozása – tanulmányrajzok, vázlatok, makettek, modellek
- Témavariációk és különböző méretű alkotások készítésének sajátosságai
- Eszközhasználati és munkavédelmi szabályok

Történetábrázolás:

- Életképek (reneszánsz palotában; illusztrációk különböző színes eszközökkel vagy képregényszerűen elmesélve)
- A kor ünnepeinek megjelenítése a megismert ábrázolási formák, stílusjegyek felidézésével (képi, fotó, videó vagy számítógépes feldolgozások)

Tornyok, várak, paloták:

- Épületábrázolás tusrajzzal
- Struktúra – textúra, formaszervezet és felületi megjelenés (kollázs különböző felületű, struktúrájú, textúrájú anyagokkal, tussal, páccal)
- Makett készítés különböző anyagok felhasználásával csoportmunkában

Színharmóniák:

- Tájképek különböző fényviszonyok között – csak színfoltokkal festve – hajnalban, délben, szürkületben, éjszaka (gyűjtés elektronikus formában is, kísérletek a számítógépes grafikai programok használatával)
- Telt és tört színek, komplementer színek és különböző árnyalataik (festés akvarellal, krétával, kevert eljárással)

Környezetábrázolás – kép és valóság:

- A tárgyak és a természeti környezet megfigyelése
- Az ablakon át látható világ (ábrázolás pitt–krétával, festéssel)
- A vonalperspektíva, levegő és színperspektíva felfedezése
- Előtér – középtér – háttér (tusrajzok, szénrajzok)
- Öltözéktervezés
- A szín- és az anyagválasztás szerepe
- Fejfedők (bohócsipka) készítése a viselhetőség és a méretek figyelembe vétele (papír és textilanyagok felhasználása, karcolás, hajtás, ragasztás, festés, varrás)

Képeskönyv:

- A természet törvényeinek, jelenségeinek megfigyelése, összegyűjtése, lejegyzése
- Növények, állatok minél pontosabb megfigyelés alapján készült illusztrációi
- Magyarozó rajz, részletek és leírások a tervlapon (aprólékos ceruza és tusrajzok, temperafestés, kézírás vágott hegyű tollal)

Mintakincs:

- A korra jellemző textilminták, díszítések gyűjtése, vázlatfüzetbe rajzolása



Cziffra György Alapfokú Művészeti Iskola

- Gyűjtött minták egy–egy részletének nagyítása, új kontextusba helyezése (vízfestés, ecsetrajz, különböző léptékben– páros munka)
- Ornamentika szerkesztése, rajzolása természeti motívumok, növények felhasználásával (akvarell ceruza, vízfestékek, sablonok,)
- Egyszerű díszítőelemek szimmetrikus, pozitív–negatív formákká, ritmussá rendezése
- Természetes formák redukálása, egyszerűsítése, stilizálása, szín– és forma–variációk létrehozása (papírmetszet létrehozása)

Arcképtár:

- Hétköznapi tömeg (piaci sokadalom) összeállítása nagyméretű kartonra (saját, választott figurákkal)
- Különböző korú és karakterű emberek portréja. (Csoportmunka. Ceruza, krétarajzok, tempera)

Fény– árnyék jelenségek:

- Titokzatos terek létrehozása, a fény–árnyék hatások felhasználásával
- Vázlatok készítése jellegzetes fény–árnyék viszonyok bemutatására
- Térkonstrukció talált, gyűjtött tárgyakból, lepedőkből, zsinórokból, kartonokból többféle bevilágítással (közös, csoportos alkotás)
- Fényképek, videó készítése a terek bejárásával, a korábbi munkák térbe helyezése, „helyzetbe hozása”

Értékelés és kiállítás–rendezés

Követelmény:

A tanuló ismerje:

- az adott kor művészetét, kézműves kultúráját, tárgyait,
- a vizuális kifejezés formáit, eszközeit, elemeit és nyelvezetét,
- a tervezéstől a tárgyalkotásig tartó kreatív folyamat részeit,
- a legfontosabb baleset és munkavédelmi tudnivalókat.

Legyen képes:

- a látvány és jelenségek értelmezésére, rögzítésére,
- egy gondolat, téma kibontására, sík és plasztikus variációinak létrehozására,
- motívumgyűjtésre, feldolgozásra, vázlatok készítésére, átírásra,
- a perspektivikus ábrázolás alapszabályai szerint tárgycsoportok, figurák ábrázolására,
- szintani alapismereteinek felhasználásával önálló képek készítésére,
- kompozíciós ismereteinek alkalmazására,
- változatos forma–, faktúra– és felületminőségek létrehozására,
- különböző anyagokkal és eszközökkel, változatos konstrukciók, tárgyak létrehozására,
- egyéni eszközhasználatra,
- a műalkotások értő befogadására,
- vizuális eszköztárának, folyamatos bővítésére és alkalmazására,
- a legfontosabb baleset– és munkavédelmi szabályok betartására.

6. évfolyam

Fejlesztési feladatok:

- A látvány és a tanult ábrázolás összhangba hozása a személyes mondanivalóval.
- A természet– és emberábrázolás különböző formáinak megismertetése.
- A stílus– és arányérzék továbbfejlesztése.
- Az önálló kézműves tárgyalkotás technikájának megválasztására, a képző– és iparművészeti, médiaművészeti tevékenységek eszköztárának biztonságos használatára való képesség fejlesztése.



Czimmer György Alapfokú Művészeti Iskola

– A látvány utáni ábrázolás árnyaltabbá tétele, a kompozíció, a szín és az előadásmód finomítása.

– A képi műveltség bővítése.

Tananyag, feladatcsoportok:

Ismeretek:

- Rajzeszközök, vizes bázisú festékek és plasztikus anyagok
- A képző–és iparművészeti, népművészeti, médiaművészeti technikák
- A barokk művészettörténeti korszakára jellemző stílusjegyek, technikák
- A stíluskorszakra jellemző előadásmódok
- Témavariációk és különböző méretű alkotások készítésének sajátosságai
- Eszközhasználati és munkavédelmi szabályok

Történetábrázolás:

– Mozgalmas jelenetek (Álarcosbál egy barokk kastélyban. Illusztrációk különféle színes eszközökkel vagy képregényszerűen elmesélve)

– Grotteszk, vígjátéki történetelemek illusztratív feldolgozása a megismert ábrázolási formák, stílusjegyek felidézésével (képi, fotó, videó vagy számítógépes feldolgozások)

Tornyok, várak, paloták:

– Épületek belseje, bútorai

– Épületábrázolás tusrajzzal, vegyes technikával (kollázs különböző felületű, struktúrájú, textúrájú anyagokkal, tussal, páccal)

Színharmóniák:

– Öltözetek pasztellszínekkel (gyűjtés elektronikus formában, kísérletek a számítógépes grafikai programok használatával)

– Színhangulatok festése zenei hangzásokra (akvarell, kréta kevert eljárások)

Öltözék:

– Legyező és maszk készítése a működés és a méretek figyelembe vétele

– A szín– és az anyagválasztás szerepe (papír, textilanyagok felhasználása, karcolás, hajtás, ragasztás, festés, varrás)

Kép és valóság:

– A térábrázolási konvenciók, optikai csalódások, illúziókeltés

– A perspektíva és az axonometria fintorai (Escher rajzai, térformái. Gyűjtések)

– Tárgyak ábrázolása eltérő, végletes nézőpontokból – alulnézet, felülnézet, közlől – és messzire távolodva (grafit, szén, pittkréta)

Mintakincs:

– Épületdíszítések, minták gyűjtése, rajzolásuk vázlatfüzetbe

– Gyűjtött minták egy–egy részletének nagyítása, új kontextusba helyezése (vízfestés, ecsetrajz, különböző léptékben – páros munka)

– Ornamentika szerkesztése, rajzolása természeti motívumok, növények, csiga, kagylómotívumok felhasználásával (akvarell ceruza, vízfestékek, sablonok)

Arcképtár:

– Arcképek díszes keretben

– Különböző korú és karakterű emberek portréja (ceruza, kréтарajzok, tempera)

A tárgyak egyedi vonásai:

– Lakomák gazdag tárgyi világa. Gyűjtés a németalföldi festmények és mai fotók, installációk körében

– Hasonlóság és különbözőség. Azonos funkciójú tárgyak megfigyelése, egyedi vonásaik, különbözőségeik felfedezése (ceruza, vízfesték)

A tárgyak összhangja:



Czimmer György Alapfokú Művészeti Iskola

- Hangszerek
- Klasszikus és saját megoldások
- Csendélet, drapériák, hangszerek beállításával (összefogott kompozíciók, finom részletmegoldások. Pasztellkréta)

Vizsgamunka készítése

Értékelés és kiállítás–rendezés

Követelmény:

A tanuló ismerje:

- az adott kor művészetét, kézműves kultúráját, tárgyait,
- a vizuális kifejezés formáit, eszközeit, elemeit és nyelvezetét,
- a tervezéstől a tárgyalatásig tartó kreatív folyamat részeit,
- a legfontosabb baleset és munkavédelmi tudnivalókat.

Legyen képes:

- a látvány és jelenségek értelmezésére, rögzítésére,
- egy gondolat, téma kibontására, sík és plasztikus variációinak létrehozására,
- motívumgyűjtésre, feldolgozásra, vázlatok készítésére, átírásra,
- a perspektivikus ábrázolás alapszabályai szerint tárgycsoportok, figurák ábrázolására,
- szintani alapismereteinek felhasználásával önálló képek készítésére,
- kompozíciós ismereteinek alkalmazására,
- változatos forma–, faktúra– és felületminőségek létrehozására,
- különböző anyagokkal és eszközökkel, változatos konstrukciók, tárgyak létrehozására,
- egyéni eszközhasználatra,
- a műalkotások értő befogadására,
- vizuális eszköztárának, folyamatos bővítésére és alkalmazására,
- a legfontosabb baleset– és munkavédelmi szabályok betartására.

Követelmények az alapfokú évfolyamok elvégzése után

A tanuló ismerje:

- a vizuális művészetek eszköztárát,
- a tárgytervezés és tárgykészítés fázisait,
- a rajzolás, festés, térművészet műfaji sajátosságait, anyagait és eszközeit,
- a különböző ábrázolási és tárgyalató technikákat,
- a legjelentősebb művészettörténeti korszakok művészetének jellegzetességeit, kultúráját, tárgyait,
- a legfontosabb baleset– és munkavédelmi tudnivalókat.

A tanuló legyen képes:

- az alkotói munka végigvitelére,
- a látvány és jelenségek megragadására, visszaadására,
- motívumgyűjtésre, feldolgozásra, vázlatok készítésére, átírásra,
- a perspektivikus ábrázolás szabályainak alkalmazására,
- szintani ismereteinek felhasználására,
- kompozíciós ismereteinek alkalmazására,
- sokféle eszköz– és anyaghasználatra a kifejezés érdekében,
- konzekvens munkák elkészítésére,
- a művészettörténeti korok, stílusok megkülönböztetésére, értő befogadására,
- a legfontosabb baleset– és munkavédelmi szabályok betartására.



A művészeti alapvizsga követelményei

A vizsga részei: a vizsga gyakorlati vizsgarészből áll.

A vizsga tantárgya és időtartama: vizuális alkotó gyakorlat

- vizsgamunka bemutatása 15 perc
- helyszíni feladat megoldása 105 perc

A vizsga tartalma:

- A vizsgafeladatot az intézmény úgy határozza meg, hogy a megoldásból mérhető legyen a tanuló tervező, alkotó, konstruáló, tárgykészítő képessége.
- A feladatmegoldás tükrözze a tanulónak a vizuális alkotó gyakorlatok során megszerzett tudását a művészeti ág anyagairól, műfaji sajátosságairól, esztétikai törvényszerűségeiről, megszerzett ismeretét.

- A megvalósított vizsgamunka mutassa be a tanuló technikai jártasságát, tudását.

- A vizuális alkotó gyakorlat alapvizsga két részből tevődik össze:

A) Dokumentációval együtt benyújtott kész kép, képsorozat vagy tárgy, tárgycsoport.

A benyújtott vizsgamunka – tanári irányítással megvalósított – tervezési munka alapján, szabadon választott technikával létrehozott alkotás, amely lehet:

- tárgy, tárgyegyüttes,
- festészeti, grafikai alkotás–sorozat,
- szobor, térkonstrukció és variációi.

B) Az alapvizsga helyszínén, ideje alatt önállóan elkészített kész kép vagy tárgy.

Az intézmény által meghatározott vizsgafeladat tervvázlat alapján, szabadon választott anyaggal és technikával létrehozott alkotás, amely lehet:

- tárgy,
- festészeti, grafikai alkotás,
- szobor, térkonstrukció

A vizsga értékelése:

A vizuális alkotó gyakorlat alapvizsga értékelésének általános szempontjai:

- esztétikai érzékenység, művészeti ismeretek jelenléte,
- tervezési, plasztikai tárgyformáló készség,
- a kísérletező kedv és kreativitás megjelenése,
- alapvető anyag-, eszköz- és szerszámhasználati ismeret, jártasság,
- térformálás, konstruáló és kompozíciós készség,
- a tartalomnak megfelelő anyag, forma, szín, technika és kifejezőmód használata,
- az elkészült munka egyedisége, összhangja.

Továbbképző

7. évfolyam

Fejlesztési feladatok:

- Felkészítés a tanult művészeti kifejezőeszközök önálló alkalmazására.
- A vizuális érzékelés és visszatükrözés képességének finomítása.
- A konstruáló, plasztikai és a síkművészeti technikák készségszintű elsajátíttatása.
- Az elvont gondolkodás, az analízáló–szintetizáló képesség kialakítása, a látás kiművelése és tudatosítása.
- Az ábrázolási konvenciók megismertetése, elsajátíttatása.

Tananyag, feladatcsoportok:

Ismeretek:

- Az egyetemes emberi kultúra, az európai műveltség, a nemzeti hagyományok értékeinek megismerése



Cziffra György Alapfokú Művészeti Iskola

- A látvány pontos megfigyelésére, leképezése
- A vizuális információk megértésére, átírására, felhasználására
- A képi gondolkodás, vizuális absztrakció
- Tanulmányok, szabadkézi vázlatok, makettek, modellek készítésére
- A gondolat, téma kibontása, variációk, sorozatok, tárgyegyüttesek létrehozása
- A jelentés, az esztétikum felismerésére, értelmezésére
- A sűrítés, és felbontás mint alkotói (komponálási) eszköz
- Eszközhasználati és munkavédelmi szabályok

A beállítás:

- A geometrikus testek arányai, térbeli elhelyezkedése
- A népi tárgykultúra tárgyai egyszerű műtermi környezetben
- A tárgyak, tárgyegyüttesek feldolgozása, az arányok, a térbeli állapot minél pontosabb visszaadása (ceruzarajz, színes munkák)

A szerkezettől a formáig:

- Drapéria vonalas ábrázolása (ceruza, pittkréta, szén)
- Drapéria mozgásban. Fotók készítése szálló, lengő drapériáról, és azok megfestése
- A drapéria mint plasztikai elem és jel. Fríz mintázása, gipszfaragás drapériamotívum után, gipszöntések

A térről – síkban:

- Rajzolt és festett belső terek – a perspektíva törvényei szerint
- Szobasarak, lépcsőház rajzolása festése
- A formák változatos megjelenítése. Szerkezeti kiemelések
- A perspektíva érzékeltetése vonalakkal (szerkezeti rajz, ceruza, pittkréta)
- A tanulmányok feldolgozása (tollrajz, színes papír–kollázs és grafikai lapok, linó–, papírmetszet)

Rajzi – plasztikai előtanulmányok:

- Testrészek, fejrészletek. Vázlatok, krokik készítése (nagyítás és kicsinyítés rajz segítségével)
- A vonallal való rajzolás módozatai pontozott, rácsozott, satírozott rajz és foltképzés, vonalhálós rajzolás, faktúrák megjelenítése
- Rajzolás és mintázás élő modell vagy gipszöntvény alapján
- Fotóhitelességű és expresszív feldolgozások

A térről – térben:

- A külső és belső tér érzékeltetése természeti formák alapján (csigaház, metszet készítése mintázással)
- Agyagszobor, agyag plakett készítése a formaépítés, arányok térbeliség pozitív–negatív formák megjelenítésével

Ábrázolás és szerkesztés:

- A perspektíva és egyéb ábrázolási konvenciók és felhasználásuk a művészi ábrázolásban
- Gyakorlatok a kétpontos perspektíva, a cavallier axonometria megismerésére
- Vonal a térben. Fém–, spárga– és üvegplasztikák

Nagyságrend:

- A korábbiakban feldolgozott témák, tanulmányok egyéni vagy csoportos módon történő megfestése, megrajzolása nagy méretben (csomagolópapír, A/0 rajzlap, illetve kisméretű karton A/4 méret)
- A méretváltásból adódó kompozíciós problémák elemzése

Portré:

- Önarckép készítése fénykép és tükör segítségével
- Az elkészült munkák összehasonlítása, elemzése



Cziffra György Alapfokú Művészeti Iskola

– A festett pasztell jellemzői, a pasztell technika megismerése

– A színek keverése

Szokatlan megjelenés:

– Plasztikai munkák talált anyagokkal, meglepő formatársításokkal

– Gömb térbeli problémaköre: osztott gömb, gömbszeletek egymásra mintázása

– Portré gipsszel való mintázása, a fej rajza és mintázása különböző túlzásokkal, torzításokkal

Értékelés és kiállítás–rendezés

Követelmény:

A tanuló ismerje:

– a rajzi, festészeti, plasztikai, konstruáló és tárgyalkotó technikákat,

– a térábrázolás alapelemeit,

– a vetületi, axonometrikus és perspektivikus ábrázolás alapelemeit,

– a kompozíció jelentéshordozó elemeit,

– az alapvető szintani törvényszerűségeket,

– a jellegzetes vagy híres képző- és iparművészeti, médiaművészeti és népművészeti alkotásokat,

– a legfontosabb munkavédelmi előírásokat.

Legyen képes:

– a látvány és jelenségek árnyalt értelmezésére,

– motívumok feldolgozásra, vázlatok készítésére, átírásra,

– kompozíciós ismereteinek alkalmazására,

– egy gondolat, téma kibontására, variációinak létrehozására,

– a munkafázisok, részfeladatok megoldására és összehangolására,

– műalkotás és környezet kapcsolatának, összefüggéseinek felismerésére,

– geometrikus és természeti formák ábrázolására,

– a perspektíva szabályai szerint tárgycsoportokat, figurákat ábrázolni,

– illusztrációkat készíteni.

8. évfolyam

Fejlesztési feladatok:

– A geometrikus és természeti formák ábrázolása, tárgycsoportok, portrék, figurák ábrázolása a perspektíva és az anatómia és szabályai szerint.

– Különféle illusztrációk készítése.

– A kiadott feladatok önálló megoldása, biztos eszközhasználattal.

Tananyag, feladatszoportok:

Ismeretek:

- Az ábrázolás arányrendszere, szerkezete

- Tónusos ábrázolás

- A természeti formák átírása

- Az anyagszerűség ábrázolása

- A tér különböző léptékű megjelenítése

- A konstruktivizmusra jellemző stílusjegyek, technikák

- Anatómiai ismeretek

- Eszközhasználati és munkavédelmi szabályok

A beállítás:

– Tárgyak, térelemek a szabadban

– A tárgyak, tárgyegyüttesek feldolgozása, az arányok, a térbeli állapot, a természetes fényviszonyok minél pontosabb visszaadása (ceruzarajz, színes munkák)



Czimmer György Alapfokú Művészeti Iskola

A beállítás átformálása

– A tárgyegyüttes képének feldolgozása, átírása más anyagokkal, technikákkal, különböző művészeti stílusokkal (barokk, impresszionista, expresszionista stílusgyakorlatok)

A szerkezettől a formáig:

– Állat- és emberi koponya szerkezetének különféle rajzeszközökkel való ábrázolása (ceruza, pittkréta, szén)

– Koponya és változó környezete. Fotók készítése és azok megfestése

– A koponya bonyolult plasztikai problémái. Reliefmintázás, mintázás 1:1 méretben

A térről – síkban:

– Rajzolt és festett épületek, terek, utcaképek a perspektíva törvényei szerint

– A felületek és formák változatos megjelenítése. Kiemelések

– A perspektíva érzékeltetése vonalakkal, tónusokkal, színfoltokkal (szerkezeti rajz, tónusos rajz – szén, pittkréta, pasztell, akvarell)

– A tanulmányok feldolgozása tollrajz, színespapír-kollázs és grafikai lapok, linó-, papírmetszet formájában

Rajzi – plasztikai előtanulmányok:

– Szobrok, portrék – vázlatok, krokik készítése (nagyítás és kicsinyítés rajz segítségével)

– A vonalal való rajzolás módozatai pontozott, rácsozott, satírozott rajz és foltképzés, vonalhálós rajzolás, faktúrák megjelenítése

– Rajzolás és mintázás élő modell vagy gipszöntvény alapján

– Fotóhitelességű és expresszív feldolgozások

A térről – térben:

– Termékek titokzatos szerkezete, pozitív–negatív formái

– A természeti formák szerepe a formatervezésben

– A formaelemzések módszere a célirányos megfigyelés: a karakter

– Formakövető vonal: a plaszticitás

– Folyamatábra, fázisrajzok a mozgásváltozás kifejezésében

Ábrázolás és szerkesztés:

– A perspektíva és egyéb ábrázolási konvenciók alkalmazása a művészi ábrázolásban

– Művészettörténeti példák tanulmányozása

– Gyakorlatok a perspektíva, és a Monge–szerkesztés megismerésére

Nagyságrend:

– A korábbiakban feldolgozott témák, konstruktív tanulmányok egyéni vagy csoportos módon továbbfejlesztése, megrajzolása, megfestése óriás és kisméretben (falfelület, csomagolópapír, A/0 rajzlap, illetve kisméretű karton A/4 méret)

– A méretváltásból adódó kompozíciós problémák elemzése

Portré:

– Rajzok élő modell után

– A formák felismerése az árnyék változásakor az arcon, bevilágítási feladatok

– Fej rekonstrukció koponya alapján

– Az emberi arc titkai. A látvány és a rajzi szabályok együttes érvényesítése

– A portrérajzolás és –festés fejlődése a különböző művészettörténeti korszakokban

– Portré. Plasztikus megjelenítések (vésett, mintázott relief és körplasztika)

Értékelés és kiállítás–rendezés

Követelmény:

A tanuló ismerje:

– a rajzi, festészeti, plasztikai, konstruáló és tárgyalkotó technikákat,

– a térábrázolás alapelemeit,



- a vetületi, axonometrikus és perspektivikus ábrázolás alapelemeit,
- a kompozíció jelentéshordozó elemeit,
- az alapvető szintani törvényszerűségeket,
- a jellegzetes vagy híres képző- és iparművészeti, médiaművészeti és népművészeti alkotásokat,
- a legfontosabb munkavédelmi előírásokat.

Legyen képes:

- a látvány és jelenségek árnyalt értelmezésére,
- motívumok feldolgozásra, vázlatok készítésére, átírásra,
- kompozíciós ismereteinek alkalmazására,
- egy gondolat, téma kibontására, variációinak létrehozására,
- a munkafázisok, részfeladatok megoldására és összehangolására,
- műalkotás és környezet kapcsolatának, összefüggéseinek felismerésére,
- geometrikus és természeti formák ábrázolására,
- a perspektíva szabályai szerint tárgycsoportokat, figurákat ábrázolni,
- illusztrációkat készíteni.

9. évfolyam

Fejlesztési feladatok:

- A látás és a látványértelmező képesség tudatosítása, az önkifejezés eszköztárának gazdagítása.
- Az esztétikus környezet iránti igény kialakítása, amelyen keresztül a tanuló képes lesz azt alakítani, formálni, megőrizni.
- A vizuális ismeretek, jártasságok kialakítása, elmélyítése.
- A kritikai véleményformálás igényének és képességének kialakítása.

Tananyag, feladatcsoportok:

Ismeretek:

- A környezet- és tárgykultúra
- Tónusos ábrázolás újabb technikái
- A rendeltetés, a szerkezet, a tartalom és a forma összefüggései
- A bábkészítés hagyományai
- A plein air festészet legismertebb alakjai
- Eszközhasználati és munkavédelmi szabályok

A szerkezettől a formáig:

- Alakrajz
- Csontváz rajza
- Krokik, vázlatok álló, fekvő és mozgó figurákról (ceruzarajz, tus és pácvázlatok)
- Körberajzolások, tükörrajzok, fotók egymásról, azok rajzban történő átdolgozása
- Kollázsok és montázsok emberi alakok átalakításával, emberi alak részletrajzainak összeillesztése, fotószekvenciák emberek mozgásáról

Átváltozások:

- A modell után elkészített munkák feldolgozása más eszközökkel, technikákkal, más méretben
- A mozdulatok értelmezése, újrajzolása a figura testhelyzeteinek jellemző jegyeinek, térbeliségének kiemelésével, torzítása
- Új beállítások új nézőpontokkal

Bábfigura:

- Wayang-báb készítése finom faragással fából vagy habanyagból, a bábu festése
- A fej, a törzs, a mellkas, a mozgó végtagok kialakítása, a bábu összeszerelése



Cziffra György Alapfokú Művészeti Iskola

– A bábu hangja és beszéde, játéktere

Változatok művészettörténeti alkotásokra:

– Gyűjtés a különböző stílusú figuraábrázolások körében

– Másolatok készítése a kép egyes elemeiről hagyományos festészeti és grafikai eljárásokkal (belerajzolások, átfestések, stílusparódiák, méret- és elemváltoztatások)

A természetben:

– Vázlatok és festmények készítése a természetben

– A plain air-ben való munka megismerése (pác, lavírozott tus, aquarell és a gouache)

– Fotóséták – fotózás a természetben – fotósorozatok kialakítása

Karakterkeresés:

– A portrérajzolás, a karakter kiemelése

– Karikatúrák és illusztratív képek készítése modell alapján, vonalas és színes képek.

Önarcképek:

– Az elkészített rajzok alapján végletes torzítások keresése a karakter teljes megváltoztatásával

– Portré vázlatok készítése, 1:1 portré mintázása

Népművészet és természet:

– Betekintés a magyar népi viseletkultúrába

– Természeti népek technikái. Gyűjtés szakirodalomból, és azok anyagainak feldolgozása (fazekasság, hímzés, faragás, szövés, fonás)

– A népművészet előadásmódjának felidéződése a kortárs alkotók munkáiban

Érzelmi hatások:

– Fogalompárok szerinti képalkotás (vidám–szomorú, haragos–megbocsátó, nyomasztó–feloldó)

– Érzelmi állapotok színben való kifejezése

– A színek sztereotip kapcsolata érzelmi állapotokkal, fogalmakkal

– Realisztikus és absztrakt megközelítés

Emlékmás:

– Rövid portréfilm készítése egy kortárs képzőművészről, annak alkotási módszereiről, műveiről, személyes beszélgetés vagy bemutatás formájában

– Forгатókönyv, fotódokumentáció

Értékelés és kiállítás-rendezés

Követelmény:

A tanuló ismerje:

– a rajzi, festészeti, plasztikai, konstruáló és tárgyalkotó technikákat,

– a térábrázolás alapelemeit,

– a vetületi, axonometrikus és perspektivikus ábrázolás alapelemeit,

– a kompozíció jelentéshordozó elemeit,

– az alapvető szintani törvényszerűségeket,

– a jellegzetes vagy híres képző- és iparművészeti, médiaművészeti és népművészeti alkotásokat,

– a legfontosabb munkavédelmi előírásokat.

Legyen képes:

– a látvány és jelenségek árnyalt értelmezésére,

– motívumok feldolgozásra, vázlatok készítésére, átírásra,

– kompozíciós ismereteinek alkalmazására,

– egy gondolat, téma kibontására, variációinak létrehozására,

– a munkafázisok, részfeladatok megoldására és összehangolására,

– műalkotás és környezet kapcsolatának, összefüggéseinek felismerésére,



Czimmer György Alapfokú Művészeti Iskola

- geometrikus és természeti formák ábrázolására,
- a perspektíva szabályai szerint tárgycsoportokat, figurákat ábrázolni,
- illusztrációkat készíteni.

10. évfolyam

Fejlesztési feladatok:

- A látvány és az absztrakció kölcsönhatásának megismertetése a figuraábrázoláson keresztül.
- A látványértelmező képesség tudatosítása, a figura és környezetének kialakításával.
- A vizuális ismeretek, jártasságok elmélyítése, összegzése az ismétlődő és fokozatosan nehezedő feladatok mentén.
- Ismerkedés a kortárs művészet törekvéseivel.

Tananyag, feladatcsoportok:

Ismeretek:

- A környezet- és tárgykultúra
- Tónusos ábrázolás újabb technikái
- A rendeltetés, a szerkezet, a tartalom és a forma összefüggései-
- A bábkészítés hagyományai
- A plein air festészet legismertebb alakjai
- A nonfiguratív ábrázolás eszköztára
- Eszközhasználati és munkavédelmi szabályok

Alakrajz:

- Vázlatrajzok, krokik csoporttársakról, álló és mozgó alakokról. A vonal ereje, hangsúlyai (ceruzarajz, tus és pácvázlatok, agyag- és viaszrokrok)

Figura a térben:

- Figura épített térben, ülő és álló figurák külső és belső térben
- Plein air és embercsoport rajza

Átváltozások:

- Ülő, fekvő figura rajza
- Egy feladat többféle feldolgozása, variációk anyagokra, technikákra
- A kompozíciós elemek kiegyensúlyozott arányait felborító változatok létrehozása

Bábfigura:

- Marionett báb készítése vegyes anyaghasználattal
- A fej, a törzs, a mellkas, a mozgó végtagok kialakítása, a bábu összeszerelése
- A bábu mozgathatósága, játéktere

Szín-tér:

- Színes vázlatok készítése a színpadi tér színdinamikai megoldásához

Változatok művészettörténeti alkotásokra:

- Gyűjtés a különböző stílusú figuraábrázolások körében
- Montázsok, anakronisztikus részletek beépítése a műalkotásokba
- Stíluskeresés

Karakterkeresés:

- A teljes figura mint karakter. Karikatúrák és krokik készítése modell alapján, vonalas rajzok, szoborvázlatok készítése

Érzelmi hatások:

- Eseménysor ábrázolása figurális és nonfiguratív képsorozatokban
- Kollázs grafikai kiegészítéssel
- Fogalompárok szerinti képalkotás (mozgalmas – unalmas, harsány – szelíd, haragos – vidám)
- Érzelmi állapotok kifejezése színekkel



Emlékmás:

- Gyerekkori történet
- Videofelvétel készítésére alkalmas színes figurák és díszlet jellegű tér megalkotása (papír, gipsz, faszerkezet). Csoportos feladat
- A film rajzos forgatókönyvének megtervezése, elkészítése

Vizsgamunka készítése

Értékelés és kiállítás–rendezés

Követelmény:

A tanuló ismerje:

- a különféle vizuális művészetek jel- és jelképrendszerét,
- a tervezéstől a megvalósításig, vagy a tárgyalkotásig tartó kreatív folyamat részeit,
- a sík- és térművészet törvényszerűségeit, műfaji sajátosságait, anyagait és eszközeit,
- a rajzi, festészeti, plasztikai, konstruáló és tárgyalkotó technikákat,
- a térábrázolás alapelemeit,
- a vetületi, axonometrikus és perspektivikus ábrázolás alapelemeit,
- a kompozíció jelentéshordozó elemeit,
- az alapvető szintani törvényszerűségeket,
- a jellegzetes vagy híres képző- és iparművészeti, médiaművészeti és népművészeti alkotásokat,
- a legfontosabb munkavédelmi előírásokat.

Legyen képes:

- a látvány és jelenségek árnyalt értelmezésére,
- motívumok feldolgozásra, vázlatok készítésére, átírásra,
- kompozíciós ismereteinek alkalmazására,
- egy gondolat, téma kibontására, variációinak létrehozására,
- a munkafázisok, részfeladatok megoldására és összehangolására,
- műalkotás és környezet kapcsolatának, összefüggéseinek felismerésére,
- geometrikus és természeti formák ábrázolására,
- a perspektíva szabályai szerint tárgycsoportokat, figurákat ábrázolni,
- illusztrációkat készíteni.

Követelmények a továbbképző évfolyamok elvégzése után

A tanuló ismerje:

- a vizuális művészetek területén létrejött értékeket,
- a népi kultúra jellegzetes szokásait, tárgyait,
- a sík- és térbeli művek, alkotás–sorozatok létrehozásának módjait,
- pontos arányokat és karaktereket rögzítő rajzok, plasztikák készítési módszereit,
- a fény–árnyék viszonyok törvényszerűségeit,
- a művészeti anatómia alapvető törvényszerűségeit,
- az alapvető munkabiztonsági, környezetvédelmi előírásokat.

A tanuló legyen képes:

- eligazodni a művészettörténet korstílusai között,
- az adott témák önálló feldolgozására,
- művészeti ismereteinek alkotó felhasználására,
- A témák elemző értelmezésére, sokrétű technikai feldolgozására,
- konkrét és elvont gondolatok képi–plasztikai megjelenítésére,
- portré, figura rajzolására, festésére vagy mintázására,
- a saját és mások alkotásainak elemző értékelésére.



A művészeti záróvizsga követelményei

A vizsga részei: a vizsga gyakorlati vizsgarészekből áll.

A vizsga tantárgyai és időtartama: vizuális alkotó gyakorlat

- a vizsgamunka bemutatása 10 perc
- helyszíni feladat megoldása 180 perc

A vizsga tartalma:

- A vizsgafeladatot az intézmény úgy határozza meg, hogy a megoldásból mérhető legyen a tanuló tervező, alkotó, konstruáló, tárgykészítő képessége.
- A feladatmegoldás tükrözze a tanulónak a vizuális alkotó gyakorlatok során megszerzett tudását a művészeti ág anyagairól, műfaji sajátosságairól, esztétikai törvényszerűségeiről, megszerzett ismeretét.
- A megvalósított vizsgamunka mutassa be a tanuló technikai jártasságát, tudását.

A vizuális alkotó gyakorlat alapvizsga két részből tevődik össze:

A) Dokumentációval együtt benyújtott kész kép, képsorozat vagy tárgy, tárgycsoport.

A benyújtott vizsgamunka – tanári irányítással megvalósított – tervezési munka alapján, szabadon választott technikával létrehozott alkotás, amely lehet:

- tárgy, tárgye gyüttes,
- festészeti, grafikai alkotás–sorozat,
- szobor, térkonstrukció és variációi

B) Az alapvizsga helyszínén, ideje alatt önállóan elkészített kész kép vagy tárgy.

Az intézmény által meghatározott vizsgafeladat tervvázlat alapján, szabadon választott anyaggal és technikával létrehozott alkotás, amely lehet:

- tárgy,
- festészeti, grafikai alkotás,
- szobor, térkonstrukció

A vizsga értékelése:

A vizuális alkotó gyakorlat vizsga értékelésének általános szempontjai:

- esztétikai érzékenység, művészeti ismeretek jelenléte,
- a vizuális nyelv kifejezőeszközeinek használata,
- tervezési, plasztikai tárgyformáló készség,
- sík és térbeli ábrázolási képesség,
- a kísérletező kedv és kreativitás megjelenése,
- alapvető anyag–, eszköz– és szerszámhasználati ismeret, jártasság,
- térformálás, konstruáló és kompozíciós készség,
- a tartalomnak megfelelő anyag, forma, szín, technika és kifejezőmód használata,
- az elkészült munka egyedisége, összhangja.

A tananyag feldolgozásához szükséges kötelező (minimális) taneszközök

- Munkaasztalok, székek.
- Tároló polcok, szekrények, dobozok.
- Vizes blokk.
- Szemléltetésre szolgáló technikai eszközök.
- Szemléltető anyagok (képek, könyvek, CD, DVD-k).
- Rajzbakok.
- Festő állványok.
- Mintázó állványok.
- Kéziszerszámok.



- Rajztechnikai eszközök.
- Rajz-, festő és mintázó eszközök (színes ceruzák, akvarell, tempera akril, kréta, filc, vékony, vastag, és széles-lapos ecsetek, szivacsok, rajztábla, olló, ragasztó).
- Számítógépes munkaállomások grafikai szoftverekkel.
- Fényképező, filmfelvevő eszközök.
- Modell tárgyak: geometrikus testek, drapériák, tükrök, csontváz, koponya.
- Munkabiztonsági berendezések.

MŰVÉSZETTÖRTÉNET

A művészettörténet tantárgy célja, feladatai

- A tanuló érdeklődésének felkeltése, érzékennyé és nyitottá tétele a műalkotások által nyújtott vizuális élmény befogadására.
- A tanuló világos kifejező- és érvelési képességének fejlesztése a közös műelemzéseken és az egyes korokra jellemző legfontosabb stílusirányzatokon keresztül.
- A már megismert művészettörténeti korok új összefüggésbe helyezése, a korszakok formanyelvének, stílusjegyeinek vizsgálata.
- Célja továbbá a művészettörténet emlékanyagában való eligazodás elősegítése, az ismeretek beépítése a tanuló életébe és munkájába az ábrázolási és kifejezési módok tanulmányozásával, az anyagok, műfajok, technikák, eljárások megismerésével.
- Világkép és a képzőművészet viszonyának megismertetése.
- A művészet kultúrában és társadalomban betöltött szerepének bemutatása, a művészet folytonosságának és korról korra változó jellegének feltárása, az egyes művészettörténeti korok jellemző stílusjegyeinek összehasonlítása.
- Feladata továbbá a kortárs művészet hagyományokhoz való viszonyának bemutatása a művészeti ágak kapcsolatának, érzékeltetése a műfajhatárok elmosódásának és a műfajok közötti közlekedés lehetőségeinek, megmutatásával.
- Az önálló tájékozódás képességének, az ismeretszerzés igényének kialakítása.
- Jelentős műemlékek, múzeumok, gyűjtemények, kiállítások látogatásával a szűkebb környezet iránti elkötelezettség előhívása.
- A művészetek formanyelvének, a legjellemzőbb kifejezőeszközöknek és komponálásmódoknak megismertetése, a művészettörténet nagy alkotóinak és jellemző alkotásainak bemutatása az őskortól napjainkig.
- A művészettörténet tantárgy oktatása szorosan kötődik a művészeti képzés programjához, a vizuális alkotó gyakorlattal, valamint a műhelyekben folyó elméleti és gyakorlati tudnivalók elsajátításával párhuzamosan nyújt ismereteket, ugyanakkor igyekszik kapcsolatot találni a társművészetek felé is.
- A tantárgy szabadon választható, emellett tananyagtartalma szervesen beépíthető a többi tantárgy oktatási folyamatába is.

A művészettörténet tantárgy az alapfok 3. évfolyamától választható.

1. évfolyam

Fejlesztési feladatok:

- A tanuló érdeklődésének felkeltése a műalkotások által nyújtott vizuális élmény befogadására.
- Közösén végzett műelemzéseken keresztül a művészet legkorábbi korszakaira jellemző legfontosabb stílusjegyek megismertetése.



Cziffra György Alapfokú Művészeti Iskola

– Az ismeretszerzés igényének kialakítása, a művészet szerepének szemléltetése a különböző korszakokban és civilizációkban.

Tananyag:

Bevezetés:

- A művészettörténet alapfogalmai
- A művészettörténet helye és szerepe a tudományok között
- A művészet vizuális nyelve
- A képző- és iparművészet ágai, műfajai, jellemzői, kapcsolatuk, kölcsönhatásaik

Őskor:

- Az emberré válás folyamata
- A művészet kezdetei
- Használati és kultikus tárgyak, ékszerek – a temetkezés legrégebb emlékei
- Plasztikák, idolk, állatszobrok
- Barlang- és sziklarajzok, festmények
- A megalitikus kultúra emlékei

Mezopotámia:

- A folyamközi birodalmak
- Sumérok, akkádok, babiloniak, asszírok, perzsák

Egyiptom:

- Az egyiptomi társadalom
- Világkép, hitvilág
- Az egyiptomi kultúra időrendi áttekintése
- Az egyiptomi művészet konvenciói, stílusai, korszakai

A Kínai Birodalom:

- A nagy dinasztiák időrendi áttekintése
- Hiedelemvilág, az ősök kultusza
- A Kínai Birodalom kultúrája: edények, plasztikák
- Festészet, tájképfestés, kalligráfia

Japán művészete:

- A természet erőinek és az ősöknek tisztelete, sintoizmus
- Kínai befolyás, a buddhizmus elterjedése
- A zen buddhizmus és a művészet
- Teaszertartás, virágrendezés, tusfestészet

India művészete:

- Indiai kultúrák, birodalmak áttekintése
- A buddhizmus eszmerendszere, elterjedése
- A hinduista hitvilág és kultúra

Afrika művészete:

- Ősi birodalmak Fekete-Afrikában
- A kultúrák sokfélesége
- Az afrikai maszkok, mágia, ősök kultusza
- Plasztika, bronzszobrászat

A prekolumbiánus művészet:

- Korai földművelő kultúrák
- Mítoszok, szertartás és építészet
- A közép- és dél-amerikai indián kultúrák áttekintése

Kréta és Mükéné:

- A minoszi kultúra: építészet, festészet, plasztika



Czimmer György Alapfokú Művészeti Iskola

– Az akháj szellemiség, építészet

Görög művészet:

- A görög kultúra nagy korszakainak áttekintése
- A városállamok és a társadalom felépítése
- Szellemiség, hitvilág, mitológia, tudományok, filozófia
- Az építészet új nyelve, oszloprendek, épülettípusok
- A szobrászat nagy korszakai
- Festészet, vázafestészet

A hellenizmus kora:

- Új kulturális áramlatok és a klasszikus hellén kultúra kapcsolata, ötvöződése

Követelmény:

A tanuló ismerje:

- az elemi kifejezési és ábrázolási módokat, és ismerje fel azokat konkrét műalkotásokban,
- a tanult művészettörténeti korok, korszakok főbb stílusjegyeit,
- a művészet különböző funkcióját és társadalmi szerepét az őskorban, a korai nagy kultúrákban és más földrészek művészetében,
- az európai kultúra forrásait, bölcsőjét.

Legyen képes:

- az egyes művészettörténeti korokra, korszakokra jellemző stílusjegyek felismerésére,
- a megismert művészettörténeti korok, korszakok időrendi áttekintésére,
- a tanult korszakok műtárgyainak esztétikai és funkció–szempontú elemzésére,
- a nem európai kultúrák művészetének megértéséhez szükséges szempontok és kulturális tényezők figyelembe vételére.

2. évfolyam

Fejlesztési feladatok:

- A tanuló világos kifejező képességének fejlesztése, a művészettörténet emléktárában való eligazodás biztosítása.
- A tanuló felkészítése az önálló szóbeli műelemzésre az ábrázolási és kifejezési módok tanulmányozása, valamint az anyagok, műfajok, technikák, eljárások megismerése által.
- Az önálló tájékozódás képességének és az ismeretszerzés igényének kialakítása.

Tananyag:

Az etruszkok:

- A római kultúra kezdetei, görög hatások
- Az etruszk hitvilág, kultushelyek, sírípítmények

Római művészet:

- Róma kialakulása, felemelkedése és hanyatlása
- Új építészeti vívmányok, szerkezetek, épülettípusok
- A szobrászat új feladatok előtt – a portré
- Falfestmények, a jellegzetes római stílus kialakulása

Késő római és bizánci művészet:

- A kereszténység eszmevilága, elterjedése
- A latin ókeresztény és a görög bizánci építészet legfőbb jellemzői, sajátosságai
- A mozaikművészet
- A kereszténység és az állam
- Egyházi táblakép–festészet, ikonok

A népvándorlás korának művészete:

- A római birodalom bukása



- A nomád népek életmódja, hitvilága
 - A honfoglaló magyarok művészete
 - A Karoling Birodalom művészete
 - Kultúra, vallás és képzőművészet
- Az Iszlám Birodalom művészete:
- Az iszlám kialakulása, felemelkedése, elterjedése
 - Az iszlám építészet főbb épülettípusai, stílusjegyei
 - A kalligráfia az iszlám művészetben

A román kor művészete:

- A római katolikus egyház szerepe a kultúrában
- Szerzetesek, zarándokok, kolostorok
- Az egyházi építészet sokszínűsége
- A kereszténység képi nyelve
- Hódítások, keresztes hadjáratok

A gótika:

- Gótikus építészet – gótikus katedrális
- Üvegablakok, gótikus szobrászat
- Az egyház megújítása
- A gótika sokszínűsége Európa országaiban

Követelmény:

A tanuló ismerje:

- a tanult művészettörténeti korok, korszakok főbb stílusjegyeit,
- az európai kultúra első nagy korszakainak szellemi és társadalmi háttérét (antik mitológia, kereszténység),
- a tárgy- és környezetkultúra alkotásait a tanult művészettörténeti korokban, korszakokban,
- a római kortól a gótikáig a stílusok magyarországi vonatkozásait, itteni megjelenési formájukat, jelentőségüket,
- azokat a múzeumokat, régészeti parkokat, műemlékeket, ahol személyesen tanulmányozhatja a tanult stílusok emlékeit.

Legyen képes:

- az egyes művészettörténeti korokra, korszakokra jellemző stílusjegyek felismerésére,
- a megismert művészettörténeti korok, korszakok időrendi és térbeli áttekintésére,
- művészeti, esztétikai élmények kifejtésére szóban.

3. évfolyam

Fejlesztési feladatok:

- A tanuló figyelmének ráirányítása a világkép és a képzőművészet viszonyára, a művészet kultúrában és a társadalomban betöltött helyére, a művészet folytonosságnak és korról korra változó jellegének az egyes művészettörténeti korok jellemző stílusjegyeinek bemutatása.
- Az önálló tájékozódás képességének, az ismeretszerzés igényének kialakítása, a kitartó, módszeres munkavégzésre való nevelés.
- A művészet saját múltjához, hagyományához való viszonyának megismertetése.

Tananyag:

A reneszánsz előzményei – trecento:

- Művészet az itáliai városállamokban
- A szellemi megújulás első jelei
- Vallási és világi építészet
- A plasztika és festészet az új igények szolgálatában



– Új stílus születése

A korai reneszánsz – quattrocento:

- Kereskedők és mecénások
- Új keresztény művészet
- Vallási hagyomány és antik kultúra
- A művészet és a természettudományok viszonya
- Művészet és humanizmus

Az érett reneszánsz – cinquecento:

- Az itáliai udvarok és az antik világ
- Városi palotaépítészet és a megújuló egyházi építkezések
- A pápaság és a művészetek
- A reneszánsz művészet Itálián kívül

A reneszánsz alkonya – manierizmus:

- A manierizmus fogalma, jellemző stílusjegyei
- A manierizmus Itáliában, Spanyolországban és a Németalföldön

A barokk művészet:

- A katolikus egyház diadala
- Az új szellemiség hatása az egyházi építészetre, festészetre, szobrászatra
- Európa világi építésze a királyi udvarokban
- A barokk festészet Itáliában, Spanyolországban
- A holland festészet aranykora
- Új témák, új megrendelők, új műfajok, portré, tájkép, életkép, csendélet

A rokokó művészete:

- Művészi érzékenység, frivolitás, elegancia
- A rokokó és a vallásos művészet
- A rokokó portréművészete

A klasszicizmus:

- Itáliai, görögországi és kis-ázsiai ásatások
- Új művészet az antik világ búvőlejtében
- A klasszicizmus építészetének, szobrászatának, festészetének áttekintése

A romantika:

- Szubjektivitás, erős érzelmi töltés
- A napóleoni birodalom
- A romantika az irodalomban, a filozófiában, a zenében
- A romantika Európa országaiban

A realizmus:

- Valóságfeltárás, társadalomkritika
- A realista portréművészet és tájképfestészet

Követelmény:

A tanuló ismerje:

- a tanult művészettörténeti korok, korszakok főbb stílusjegyeit,
- a művészettörténeti korok, korszakok legkiemelkedőbb alkotóit és jellemző alkotásait,
- a tárgy- és környezetkultúra alkotásait a művészettörténeti korokban, korszakokban,
- az egyes korszakok kultúrtörténeti és világnézeti háttérét, társadalmi vonatkozásait,
- a reneszánsztól a realizmusig terjedő korszak változásainak jellemző törvényszerűségeit, célkitűzéseit, a művészeti tradícióhoz, a valósághoz, valamint az esztétikumhoz való viszonyát,
- a tanult korszakok művészetének jellemző, kedvelt témáit és azok ikonográfiai változásait.

Legyen képes:



Czimmer György Alapfokú Művészeti Iskola

- az egyes művészettörténelmi korokra, korszakokra jellemző stílusjegyek felismerésére,
- a megismert művészettörténelmi korok, korszakok időrendi áttekintésére,
- művészeti, esztétikai élmények kifejtésére szóban, írásban és kompozíciós vázlatokban,
- műalkotásokat elemezni tartalmi és formai szempontból.

4. évfolyam

Fejlesztési feladatok:

- A tanuló világos kifejező és érvelési képességének fejlesztése, az ismeretek a tanuló életébe és munkájába való beépülésének, felhasználhatóságának biztosítása.
- Az összehasonlító elemzések során a korok, korszakok kapcsolatainak, kölcsönhatásainak, egymásra épüléseinek kiemelése.
- A modern művészet létrejöttének, fő művészi és társadalmi problémáinak, kérdésfelvetéseinek megértetése.

Tananyag:

Az impresszionizmus:

- Új utak, új művészi szabadság
- Szemléletbeli forradalom a modern festészet történetében
- Pillanatnyi benyomások, érzések, hangulatok

Posztimpresszionizmus:

- Pointillizmus
- Az ösztönök felszabadítása
- A belső lényeg megragadása

A századforduló építésze és képzőművésze:

- Ipari forradalom – új igények, új anyagok, új építészeti feladatok
- A historizmus, akadémizmus, eklektika
- Szecesszió
- Szakítás, szembefordulás az akadémizmus világával

A XX. század első fele:

- A klasszikus modernség, a klasszikus avantgarde irányzatai

Expresszionizmus:

- A primitív művészet felfedezése

A fauvizmus

Kubizmus:

- A látvány felbontása mértani alapformákra
- Autonóm képalkotás
- Újítások az építészetben

Organikus és funkcionalista építészet

Futurizmus:

- Gépek kultusza. Mozgás, dinamizmus

Absztrakt művészet:

- Utalásszerű kapcsolódás a külső tárgyi világhoz
- Megszületik a nem ábrázoló, nem tárgyi és nem figurális művészet
- Művészet a két világháború között

Konstruktivizmus:

- Geometrikus alakzatok síkon és térben
- Festészet, függőleges, vízszintes irányok, tiszta színek

Dadaizmus:

- Antiművészet, a háború ellen, az esztétikai és erkölcsi konvenciók ellen



Czimmer György Alapfokú Művészeti Iskola

– A konceptuális művészet előfutára

Szürrealizmus:

– A belső felszabadítása, automatizmus

Bauhaus:

– Az építőműhely. Előkurzus – kézműves mesterség – ipari formatervezés

Művészet 1945–től napjainkig:

– A modernség megújítása

Absztrakt expresszionizmus:

– Felfokozott érzelmi hatások

– Tasizmus, akciófestészet

Pop art:

– Jóléti társadalom, reklámok, tömegtermékek, társadalomkritika

Hiperrealizmus:

– Fényképszerű valóság-hűség

Op-art, kinetikus művészet:

– Tiszta optikai hatások, tiszta szerkezetek – mozgás, fényeffektusok

Minimal art, konceptual art:

– Gondolati tartalmak feltárása

– A kreatív gondolat fontosabb, mint maga a mű

Napjaink művészete – kortárs művészet:

– Land art, body art, performance, happening, totális művészet ...

– Az építészet új útjai

– A posztmodern változatai

Vizsgamunka készítése:

– Műalkotásokkal, tanulmányrajzokkal illusztrált műelemzés, műleírás

Követelmény:

A tanuló ismerje:

– a tanult művészettörténelmi korok, korszakok főbb stílusjegyeit,

– a művészettörténelmi korok, korszakok legkiemelkedőbb alkotóit és jellemző alkotásait,

– egyes kiemelkedő műalkotások befogadás-történetét és utóéletét,

– a tárgy- és környezetkultúra alkotásait, ezek forradalmian megváltozó esztétikumát és funkcionalitását a 19–20. században,

– az egyes irányzatok kultúrtörténelmi és világnézeti hátterét, társadalmi vonatkozásait,

– a modern művészet létrejöttének főbb állomásait, motivációit, korabeli fogadtatását.

Legyen képes:

– a megismert művészettörténelmi irányzatok időrendi áttekintésére, összehasonlítására, értékelésére,

– művészeti, esztétikai élmények kifejtésére szóban, írásban és kompozíciós vázlatokban,

– műalkotásokat elemezni a témák és stíluselemek szempontjából, sikeresen alkalmazni az összehasonlító műelemzés eszközeit,

– érteni és értékelné a művészet kísérletező megnyilvánulásait, felbecsülni ezek jelentőségét a későbbi korokra nézve.

5. évfolyam

Fejlesztési feladatok:

– A már megismert művészettörténelmi korok új összefüggésbe helyezése, formanyelvüknek és stílusjegyeiknek vizsgálatával összehasonlító elemzések végzése.

– A művészeti ágak kapcsolatának bemutatása, a műfajhatárok elmosódásának és a műfajok



közötti közlekedés lehetőségeinek érzékeltetése.

– Jelentős műemlékek, múzeumok, gyűjtemények felkeresésével, kiállítások látogatásával a szűkebb környezet iránti elkötelezettség kialakítása.

Tananyag:

Primitív művészet egykor és ma:

- Afrika, Ausztrália, Óceánia, Amazónia törzsi művészete
- Észak-, Közép- és Dél–Amerika indián kultúrái
- Hitvilág, stílusok, szertartások, testfestés, tetoválás

A primitív művészet hatása a magas művészetre:

- A XX. századi izmusok és az ősművészet, illetve primitív művészet
- A primitív kultúrák és napjaink művészete

Népművészet:

- A népművészet fogalma, megközelítése
- Hagyomány, életmód, szokások, zene, tánc, viselet, tárgyak
- A népművészet tárgyi emlékei Magyarországon
- Életmódváltás és népművészet
- A népművészet napjainkban
- Népművészet és üzlet
- Népművészet és turizmus
- Népművészet és politika

A városi folklór:

- Az ipari forradalom és a fogyasztói társadalom hatása a klasszikus népművészetre
- Új életforma, új anyagok, új műfajok a városi folklórban
- Grafittik, tetoválás
- A szubkultúrák művészete

A naiv művészet:

- A magas művészet és a naiv művészet viszonya
- Utak a népművészetből a naiv művészet felé
- A világháborúk művészete: életmód, emlékek, tárgyak

Követelmény:

A tanuló ismerje:

- a teljes művészettörténet főbb korszakait, stílusait, stílusjegyeit,
- a prehisztórikus és a nem európai kultúrák művészetének lényeges sajátosságait,
- a különböző művészeti jelenségek mögött húzódó világnézeti, társadalmi hátteret,
- a tárgy- és környezetkultúra alkotásait a különböző kultúrákban, illetve különböző társadalmi rétegekben.

Legyen képes:

- tájékozódni a művészettörténet nagy korszakaiban,
- összefüggéseket találni a különböző korszakok és kultúrák jelenségei között,
- összefüggések megértésére a kor és a műalkotások kapcsolatában,
- elemzéseket végezni jellemző példák, műalkotások segítségével,
- értelmezni a kortárs művészet hagyományokhoz való viszonyát.

6. évfolyam

Fejlesztési feladatok:

- A már megismert művészettörténeti jelenségek új összefüggésbe helyezése, azok formanyelvének és stílusjegyeinek, vizsgálatával összehasonlító elemzések végzése.
- A klasszikus kultúra lényegi vonásainak megvilágítása, irodalmi, mitológiai és történeti



Cziffra György Alapfokú Művészeti Iskola

forrásainak megismertetése, a nyugati civilizációra gyakorolt hatásainak érzékeltetése.

- A művészeti ágak kapcsolatának bemutatása, a műfajhatárok elmosódásának és a műfajok közötti közlekedés lehetőségeinek érzékeltetése.
- Jelentős műemlékek, múzeumok, gyűjtemények felkeresésével, kiállítások látogatásával a szűkebb környezet iránti elkötelezettség kialakítása.

Tananyag:

A görög művészet gyökerei:

- Előzmények – a minoszi kultúra
- Hatások – a hellén kultúra kialakulásának körülményei, okai

Az archaikus, a klasszikus és a hellenisztikus művészet:

- Hasonlóságok, különbözőségek
- Kölcsönhatások, egymásra épülés
- A hellén kultúra hatásai Itáliától az Indusig
- Helyi sajátosságok, új kulturális áramlatok

Etruszk művészet:

- Híd a görög és a római művészet között
- Görög hatások és hagyományok
- A római kultúra kezdetei

Római művészet:

- Görög, etruszk hatások
- Görög emlékek, görög mesterek Itáliában
- Másolatok, műgyűjtés
- A provinciák művészete
- A klasszikus római művészet hatása a barbár kultúrákra
- Róma hatása a bizánci művészetre
- Róma hatása a korai keresztény művészetre

A reneszánsz mint az antikvitás újjászületése:

- Ásatások, tárgyi emlékek
- Antik eszmények, formák és kánonok
- Az antik filozófia újjászületése
- Művészet és humanizmus

A klasszicizmus:

- Utazások, rajzok, metszetek
- Itáliai, görögországi és kis-ázsiai ásatások
- Gyűjtemények, múzeumok
- Az antikvitás, mint a klasszicizmus alapja
- Az antikvitás a magas művészetben és a hétköznapokban (ruházat, bútorok)

Az antik hagyományok hatása a XX. századi művészetre:

- A klasszicizmus és a szocialista realista építészet és művészet
- Az antik kultúra és a klasszicizmus hatása a Harmadik Birodalom művészetére
- Az antik kultúra hatása napjainkban

Követelmény:

A tanuló ismerje:

- a klasszikus antik művészettörténeti korok és az európai művészeti korszakok lényeges sajátosságait,
- a művészettörténeti korok (korszakok) legfontosabb alkotóit és legjellemzőbb alkotásait,
- az antik mitológia, irodalom és történelem legfontosabb epizódjait, szereplőit,
- a nyugati kultúra egyes korszakainak viszonyulási módját az antik örökséghez.



Legyen képes:

- tájékozódni a művészettörténet nagy korszakaiban,
- összefüggések megértésére a kor és a műalkotások kapcsolatában,
- összehasonlító elemzéseket végezni jellemző példák, műalkotások segítségével,
- jellemző ikonográfiai témák felismerésére, elemzésére, változatainak értelmezésére.

7. évfolyam

Fejlesztési feladatok:

- A már megismert művészettörténeti jelenségek új összefüggésbe helyezése, azok formanyelvének és stílusjegyeinek vizsgálatával összehasonlító elemzések végzése.
- A különböző vallási jelenségek és a képzőművészet kapcsolatának elemzése, az általános törvényszerűségek és sajátosságok felismertetése.
- Az ideológia alapvetően meghatározó szerepének érzékeltetése minden művészeti jelenségben.

Tananyag:

Egyiptom hiedelemvilága, életmódja, kultúrája és művészete:

- Sokistenhit
- Az élet folytatása a túlvilágon
- Az Amarna–kor (Ehnaton birodalma) és hatásai

Mezopotámia művészete:

- Sumer és akkád művészet és hitvilág
- Babiloni és asszír művészet és hitvilág
- Az ókori Irán művészete és hitvilága

A Közép–Kelet művészete:

- Párthusok és Szasszanidák, valamint az Ahura–Mazda–kultusz

Az iszlám művészete:

- Az iszlám vallás, világmagyarázat és életszemlélet, valamint a művészet
- Az iszlám gondolatvilág – a távol–keleti bölcsélet és a nyugati eszmerendszerek összehasonlítása

Az ókori és a klasszikus India kultúrája és művészete:

- A buddhizmus és a művészet
- A dzsainizmus, a hinduizmus és a művészet

Délkelet–Ázsia művészete:

- India és a buddhizmus hatása a helyi kultúrákra

Kína művészete:

- A buddhizmus, taoizmus és konfucianizmus hatása a művészetre
- Tibet és Kína hiedelemvilága, kultúrája és művészete

Japán művészete:

- A sintoizmus és a művészet
- A zen–buddhizmus hatása a művészetre

Zsidó művészet:

- A zsidó hiedelemvilág, életmód, kultúra és művészet
- A zsidó világszemlélet, a hellén filozófiák és a keresztény gondolatvilág összehasonlítása

A keresztény művészet:

- A kereszténység kialakulása, elterjedése és eszmerendszere
- A korai kereszténység és a művészet
- A késő római és a bizánci művészet

A kereszténység és az állam:



Czimmer György Alapfokú Művészeti Iskola

- A kelta kereszténység Írországból és Észak–Angliában
- Kultúra, vallás és képzőművészet a Karoling Birodalomban
- A keresztény Európa a román kor idején:
 - A kereszténység és a hatalom
 - Hódítások és kereszties hadjáratok
- A keresztény Európa a gótika idején:
 - Fellendülés, pénz és hatalom a városokban
 - A gótika virágzása és az egyház
- Pogány motívumok a keresztény világban:
 - A szakrális művészet és a reneszánsz
 - A pápai udvar hatása a művészetekre
- A reformáció hatása a művészetre:
 - Az új eszmék hatása az életmódra, kultúrára
 - Új megrendelői réteg, új igények, új műfajok
- A katolikus egyház diadala:
 - A barokk művészet gyökerei
 - Az ellenreformáció hatása a művészetre
 - Új optimizmus, pompa, fényűzés
- Keresztény szellemiségű művészet a barokktól napjainkig:
 - Hittérítés és művészet
 - A gyarmatok művészete
 - Keresztény eszmeiség és helyi hiedelemvilág keveredése
 - Kortárs keresztény művészet
- A felvilágosodás művészete:
 - Ráció és művészet
 - Ateista művészet
- Művészet az ideológiák szolgálatában:
 - A szocialista realizmus művészete
 - A Harmadik Birodalom művészete
- Ideológiák napjaink művészetében:
 - Szubkultúrák, csoport ideológiák
 - Kvázi kultuszok, rítusok
 - Magánmitológiák
- Követelmény:
 - A tanuló ismerje:
 - a művészettörténeti korokat és irányzatokat, azok főbb stílusjegyeit,
 - a főbb vallásokat, azok mitológiáit, rítusait, teológiáját, legfontosabb szent szövegeit,
 - a kereszténység tanítását, történetét, egyházi művészetét,
 - a kereszténység helyét, szerepét az európai kultúra egyes korszakaiban.
- Legyen képes:
 - tájékozódni a vallástörténet és a művészettörténet nagy korszakaiban,
 - összefüggések megértésére a kor, a világnézet és a műalkotások kapcsolatában,
 - önálló, alkotószellemű elemzéseket végezni jellemző példák, műalkotások segítségével,
 - felismerni és elemezni az egyes műalkotások vallási funkcióját, világnézeti mondanivalóját és közösségi szerepét.



8. évfolyam

Fejlesztési feladatok:

- A 19–20. századi művészetről tanultak új megvilágításba helyezése, elsősorban a művészet társadalmi funkciója, illetve a társadalmi konvencióval való konfliktusa szempontjából.
- A művészeti törekvések és folyamatok létrejöttének és társadalmi fogadtatásának megértetése.
- A művészet és a művész definiálásának, lehetséges szempontjainak és problematikájának felvetése.

Tananyag:

Realizmustól az impresszionizmusig:

- Az uralkodó ízlés "klasszikus felfogása" és a pillanatnyi benyomásokat rögzítő új valóságfelfogás ellentéte

Az impresszionizmustól a fauvizmusig:

- A művészet és a nyilvánosság újfajta kapcsolata
- Tudományos megalapozottság – rendszerezésre való törekvés
- Egyéni stílus, expresszív motívumhasználat

Az építészet és az ipari forradalom:

- A hagyományos neo irányzatok és az új építészeti mozgalmak
- Az új építészeti feladatok kihívásai és a rájuk adott válaszok

A szecesszió:

- Nyílt szembenállás, szakítás az akadémizmus felfogásával
- A szecesszió és az alkalmazott művészetek

Az avantgarde irányzatai és a hivatalos művészet:

- A hagyománytisztelő és az úttörő művészet viszonya

Úttörők és epigonok:

- Magányos alkotók és iskolák
- Az avantgarde művészet utóélete

Művészet és társadalom:

- Művészet és politika
- Direkt módon politizáló agitatív művészet
- Tiltott, túrt, támogatott művészet
- Művészet a rendszerváltás után

Művészet és kommunikáció:

- Művészet és manipuláció
- Művészet és üzlet
- A magas művészet és a közönség
- A giccs fogalma

Kortárs művészet:

- Klasszikus hagyományok és azok tagadása
- Az akadémikus iskolázottság és az autodidakta művész
- Mesterségbeli tudás és eszköztelen művészet
- "Profi" és "amatőr" művészet
- Művészet és közönség, művészet és a közönség hiánya
- Totális művészet, "mindenki művész"
- Művészet és élet

Vizsgamunka készítése:

- Műalkotásokkal, tanulmányrajzokkal illusztrált műelemzés, műleírás



Követelmény:

A tanuló ismerje:

- a művészettörténeti korok lényeges sajátosságait a legfontosabb alkotók és legjellemzőbb alkotások tükrében,
- a művészet fogalmának „kitágulását” a 19–20. században,
- a művészet társadalmi, ideológiai meghatározottságát, művészet és társadalom konfliktusainak különböző példáit,
- a művész szerepének, feladatának, magatartásformáinak okait és következményeit a különböző korokban.

Legyen képes:

- összehasonlító elemzéseket végezni jellemző példák, műalkotások segítségével,
- ismertetni konkrét példákon keresztül a művészet társadalmi funkcióinak pozitív és negatív vonatkozásait, művészet és társadalom konfliktusainak lehetőségét,
- önálló, alkotószellemű műelemzésre, vélemények ütköztetésére, vitakészsége fejlesztésével; más nézetek, vélemények megértésére, elfogadására.

A tananyag feldolgozásához szükséges kötelező (minimális) taneszközök

- Szemléltetésre szolgáló technikai eszközök (projektor).
- Szemléltető anyagok (képek, szakkönyvek, folyóiratok, CD, DVD-k).

SZÍN-ÉS BÁBMŰVÉS ZET

Az alapfokú színművészeti – bábművészeti oktatás célrendszere és funkciói

Az alapfokú művészetoktatás keretében folyó színházi–bábszínházi nevelés – figyelembe véve a tanulók érdeklődését, életkori sajátosságait, előzetes színházi – dramatikus tapasztalatait – lehetőséget biztosít a színművészet – bábművészet iránt vonzódo tanuló k képességeinek fejlesztésére; ismereteik gyarapítására, művészeti kifejező készségeik kialakítására és fejlesztésére, a művészeti szakterületen való jártasság megszerzésére és gyakorlására, illetve felkészít a művészeti alapvizsgára és záróvizsgára.

A képzés lehetővé teszi mindkét területen:

- A tanulók számára önmaguk tudatos megfigyelését
- Az önértékelést annak érdekében, hogy képessé váljanak saját eredményeik felismerésére és azok színházi (bábszínházi) munka során történő alkalmazására
- Az önkifejezést, a közös alkotómunka örömteli együttlétének megtapasztalását
- Az élet más területein elsajátított tanulói ismeretek, készségek, attitűdök színjátékban (bábjátékban) való alkalmazását
- Drámával és színházzal (bábszínházzal) kapcsolatos tanulói aktív szókinés bővítését
- Színházi (bábszínházi) előadások egyéni vagy csoportos készítését, illetve mások által bemutatott produkciók megtekintését, értelmezését

A színművészet területén különösen:

- Változatos dramatikus tevékenységformákban való részvételt
- Az alapvető dramatikus technikák és a színházi konvenciók megismerését, alkalmazását differenciált feladatokban
- A színházi–drámai formával való kísérletezést, a színpadi megjelenítés jellemzőinek megismerését



- A színháték kulturális hagyományainak megismerését
- A színhátéknak mint művészi kommunikációs formának a megtapasztalását

A színhátészeti – bábművészeteti oktatás általános fejlesztési követelményei

Kiemelt kompetenciák a színhátészeti területén:

Bemeneti kompetenciák:

- iskolai előképzettség nem szükséges

Szakmai kompetenciák:

- Színházi alapfogalmak/szakkifejezések alkalmazása
- Drámai/színházi konvenciók alkalmazása
- Meghatározó történeti és kortárs színházi stílusok felismerése
- A színházi műfajok felismerése
- A szöveg- és előadáselemzés meghatározó szempontjainak, a színházi alkotómunka fázisainak, főbb összetevőinek megismerése, alkalmazása
- Drámai szövegek értő – színházi szempontokat figyelembe vevő – olvasása
- Különböző színházi technikák megismerése és alkalmazása
- Színházi improvizáció
- Karakterábrázolás nyelvi, beszédtechnikai, illetve mozgásos eszközökkel
- Előadásban (játékban) szerepek megformálása
- A rendezői instrukciók mentén végzett munka
- Más művészeteti ágak területéről származó ismereteinek alkalmazása a szerepalkotás során
- Színházi előadások elemzése, értékelése

Személyes kompetenciák:

- Önállóság
- Döntésképeség
- Érzelmi stabilitás, kiegyensúlyozottság
- Mozgáskoordináció
- Fejlődőképesség, önfejlesztés

Társas kompetenciák:

- Kapcsolatteremtő készség
- Kezdeményező-készség
- Empatikus készség
- Tolerancia
- Kommunikációs rugalmasság
- Adekvát metakommunikáció
- Konfliktusmegoldó készség

Módszerkompetenciák:

- Kreativitás, ötletgazdagság
- Problémamegoldás
- Figyelem összpontosítás
- Helyzetfelismerés
- Kritikus gondolkodás



Színháték

Főtárgy: Dráma és színháték

Kötelezően választható tantárgy: Beszéd és vers

Választható tantárgyak:

A tanszak bármely tantárgya

Óraterv

Tantárgy	Évfolyamok											
	Előképző		Alapfok						Továbbképző			
	1.	2.	1.	2.	3.	4.	5.	6.	7.	8.	9.	10.
Főtárgy	2	2	3	3	3	3	3	3	3	3	3	3
Kötelezően választható tantárgyak			1	1	1	1	1	1	1	1	1	1
Választható tantárgyak	2	2	2	2	2	2	2	2	2	2	2	2
Összes óra	2-4	2-4	4-6	4-6	4-6	4-6	4-6	4-6	4-6	4-6	4-6	4-6

DRÁMA ÉS SZÍNHÁTÉK

A dráma és színháték főtárgy elsődleges célja, hogy a színházművészet – ezen belül is elsősorban a színháték – iránt érdeklődő tanulók számára lehetőséget biztosítson a drámán és színhátékon keresztül történő önkifejezésre, közösségi alkotásra, a kommunikációs és előadói képességeik fejlődésére, a színházi alkotófolyamaton keresztül a színpadi munka alapjainak elsajátítására, a színházon keresztül önmagukra és a világra vonatkozó kérdések megfogalmazására és a válaszok keresésére.

A tantárgy oktatása során a célokat a közösségben végzett dramatikus tevékenység élményén, a játék örömein keresztül érjük el.

A tantárgy feladata, hogy a folyamatos fejlesztés eredményeképpen a tanuló váljon képessé a dráma és a színház értő befogadására, értelmezésére, illetve művészi együttműködésen keresztül, tanuló társaival együtt, drámai és színházi produktumok létrehozatalára.

Előképző

1. évfolyam

Fejlesztési feladatok:

Ismertesse meg a tanulókkal:

- a csoportos játék örömeit
- a csoportos játék szabályait
- az érzékszervek működésének jelentőségét
- az alapvető emberi, állati mozgássémákat
- a jelenet kezdetének és befejezésének fontosságát
- a szerepjátékokban való részvétel élményét



Cziffra György Alapfokú Művészeti Iskola

– a dramatikus munkához szükséges népi gyermekjátékokat, kiszámolókat, mondókákat, gyerekdalokat, énekes–táncos játékokat, gyerekverseket, népmeséket

Fejlessze a tanulók:

- érzékszerveinek működését, érzékelését
- ritmusérzékét
- megfigyelő– és utánzókéességét
- mozgásos ügyességét, koordinációját
- együttműködési képességét
- hallási figyelmét
- figyelemösszpontosító (koncentráló) képességét
- szabálytudatát
- közösségtudatát

Ösztönözze a tanulókat:

- környezetük megfigyelésére, megismerésére, az arról való véleményalkotásra
- társaikkal való nyugodt kapcsolat kialakítására, egymás elfogadására
- versek, mesék meghallgatására, értelmezésére
- a hétköznapi szabályok és a csoportos játék szabályainak betartására és betartatására
- a nemkívánatos (pl. agresszív) viselkedésformák visszaszorítására
- a játék örömeinek másokkal való megosztására

Tananyag:

Bemelegítő mozgásos játékok:

- Versenyjátékok, nagymozgásos játékok
- Népi kiszámoló– és fogócskajátékok
- Egyszerű mozgáselemeket is tartalmazó körjátékok, népi játékok
- Egyszerű mimes játékok tanári narrációra
- Rövidebb versek, mesék kísérése mozgással

Érzékelő játékok:

- Színek, formák, illatok, ízek felismerése, csoportosítása, megkülönböztetése
- Az érzékszervek által keltett érzetek megfogalmazása
- Az idő észlelésének fejlesztése

Ritmusgyakorlatok:

- Egyenletes lüktetés érzékeltetése mondókázással
- Szöveges és mozgásos ritmusjátékok
- Tempótartás (gyors és lassú) különböző térformákban
- Természetes ritmusok felfedezése és mozgásos lekövetése

Beszédgyakorlatok:

- Hangok utánzása
- Beszédszervek ügyesítése játékos formában (ajak–, nyelvgyakorlatok)
- Beszédre készítő játékok

Utánzó játékok:

- Testtartás és mozgás utánzása
- Hétköznapi tevékenységek utánzása
- Állatok mozgásának utánzása

Memória– és koncentrációfejlesztő játékok:

- Mondókák, kiszámolók, találós kérdések
- Mozdalmas és szöveges figyelemfejlesztő játékok

Szerepjátékok, szabályjátékok:

- Népi gyermekjátékok



- Énekes–táncos játékok
- Mozgásos (testnevelési) játékok
- Egyszerű szerkezetű drámajátékok

Csoportos improvizációs játékok:

- Mondókák, gyerekdalok feldolgozása
- Gyerekversek feldolgozása

Komplex drámafoglalkozások:

- Mesei motívum vagy meserészlet vagy rövidebb mese feldolgozása tanári közreműködéssel (térmeghatározás, szimuláció, a teljes csoportot megmozgató szerepjáték, a tanár szerepben, szertartás, állókép, némajáték)

Követelmények:

A tanulók ismerjék:

- az érzékszervek működésének funkcióját, jelentőségét
- a jelenet kezdetének és befejezésének fontosságát
- a dramatikus munkához szükséges népi gyermekjátékokat, kiszámolókat, mondókákat, gyerekdalokat, énekes–táncos játékokat, gyerekverseket, népmeséket (mindegyikből legalább egyet)

Legyenek képesek:

- adottságaiknak megfelelően a látáshoz és halláshoz kapcsolódó differenciált és pontos érzékelésre
- a csoportos ritmusjátékokban való aktív részvételre
- alapvető emberi, állati mozgássémák utánzására, a csoportos utánzó játékokban való aktív részvételre
- legalább egy vers vagy rövid meserészlet önálló elmondására
- a beszéd és a mozgás összekapcsolására csoportos játék során
- a szerepjátékokban, csoportos improvizációkban való részvételre
- társaikkal való együttműködésre

2. évfolyam

Fejlesztési feladatok:

Ismertesse meg a tanulókkal:

- a csoportos improvizációs játék örömet
- a csoportos játék szabályait
- az alapvető emberi, állati mozgássémákat
- a bemelegítéshez használható mozgásos (testnevelési) játékokat
- az alapvető ritmushangszerek használatát
- a dramatikus munkához szükséges újabb népi gyermekjátékokat, mondókákat, gyerekdalokat, gyerekverseket, népmeséket
- egyes drámajátékok szabályait

Fejlessze a tanulók:

- érzékszerveinek működését, érzékelését
- ritmusérzékét
- megfigyelő– és utánzókéességét
- mozgásos ügyességét, koordinációját
- együttműködési képességét
- hallási figyelmét
- figyelemösszpontosító (koncentráló) képességét
- kifejezőkészségét



Czimmer György Alapfokú Művészeti Iskola

- helyzetfelismerési képességét
- szabálytudatát
- közösségtudatát

Ösztönözze a tanulókat:

- környezetük megfigyelésére, megismerésére, az arról való véleményalkotásra
- társaikkal való nyugodt kapcsolat kialakítására, egymás elfogadására
- versek, mesék meghallgatására, értelmezésére
- az önállóan olvasott versek, mesék élményének megosztására
- a hétköznapi szabályok és a csoportos játék szabályainak betartására és betartatására
- a nemkívánatos (pl. agresszív) viselkedésformák visszaszorítására
- a játék örömeinek másokkal való megosztására

Tananyag:

Mozgásgyakorlatok:

- Fogójátékok
- Versenyjátékok, nagymozgásos játékok
- Mozgáselemeket tartalmazó körjátékok, népi játékok
- Mímes játékok tanári narrációra

Érzékelő játékok:

- Az érzékszervek által keltett érzetek megfogalmazása
- Színkompozíciók összehasonlítása
- Tájékozódás hangok segítségével, tapintással, szaglással
- Az idő észlelésének fejlesztése

Ritmusgyakorlatok:

- Szöveges és mozgásos ritmusjátékok
- Tempótartás különböző térformákban
- Futások irányváltoztatással
- Ritmushangszerek és mozgás

Beszédgyakorlatok:

- Beszédre készítő játékok
- Beszédgimnasztikai gyakorlatok
- Beszédszervek ügyesítése játékos formában

Utánzó játékok:

- Egyszerű mozgástükrözések
- Hétköznapi tevékenységek és mesterségek jellemző gesztusainak utánzása
- Állatmozgások, természeti jelenségekhez kapcsolódó mozgások utánzása

Memória- és koncentrációfejlesztő játékok:

- Verseket, mondókákat szöveg nélkül, csak mozgással
- Összetettebb mozgásos és szöveges figyelemfejlesztő játékok

Szerepjátékok, szabályjátékok:

- Népi gyermekjátékok
- Mozgásos (testnevelési) játékok
- Egész csoportos és páros munkára épülő drámajátékok
- Vetélkedőjátékok

Komplex drámafoglalkozások:

- Mesei motívum vagy meserészlet, vagy rövidebb mese feldolgozása tanári közreműködéssel (térmeghatározás, közös rajzolás, üzenetek, szimuláció, a teljes csoportot megmozgató szerepjáték, a tanár szerepben, szertartás, állókép, némajáték)

Követelmények:



A tanulók ismerjék:

- a csoportos játék szabályait
- az alapvető emberi, állati mozgássémákat
- a bemelegítéshez során használt mozgásos (testnevelési) játékokat
- a megismert ritmushangszerek használatát
- a dramatikus munkához szükséges népi gyermekjátékokat, mondókákat, gyerekdalokat, gyerekverseket, népmeséket (az újonnan – tanultak közül mindegyikből legalább egyet)
- egyes drámajátékok szabályait

Legyenek képesek:

- adottságaiknak megfelelően differenciált és pontos érzékelésre
- a csoportos ritmusjátékokban való aktív részvételre
- alapvető emberi, állati mozgássémák utánzására, a csoportos utánozó játékokban való aktív részvételre
- legalább egy újonnan tanult vers és rövid meserészlet önálló elmondására
- a beszéd és a mozgás összekapcsolására a játékok során
- a szerepjátékokban, csoportos improvizációkban való részvételre
- társaikkal való együttműködésre

Alapfok

1. évfolyam

Fejlesztési feladatok:

Ismertesse meg a tanulókkal:

- a képzelet és az emlékezet szerepét, fontosságát
- az egyszerű mozgáselemek összekapcsolását
- a tér használatát és az abban való tájékozódást
- a helyszín fogalmát, jelentőségét
- a figyelemösszpontosítás fontosságát, alapvető technikáit
- a beszédtevékenység részeit (légzés, hangadás, kiejtés)
- rövidebb prózai mesék dramatikus feldolgozásának folyamatát
- a hang tulajdonságait (pl. mélység, magasság)
- a legfontosabb légző- és hangképző gyakorlatokat
- a ritmikus mozgással kombinált koncentrációs gyakorlatokat

Fejlessze a tanulók:

- együttműködő képességét
- képzelőerejét
- mozgásos improvizációs képességét
- térbeli tájékozódását
- figyelem-összpontosító képességét
- megfigyelő képességét
- problémamegoldó képességét
- ritmusérzékét
- légzőkapacitását
- hangképzését
- artikulációs képességét

Ösztönözze a tanulókat:

- maguk és környezetük egyre tudatosabb megfigyelésére
- a közlésformák egyre differenciáltabb alkalmazására
- társaikkal való együttműködésre



Czimmer György Alapfokú Művészeti Iskola

- gondolataik és érzelmeik pontos kifejezésére
- a csoporton belüli aktív és kezdeményező munkára
- kiscsoportokban önállóan végzett tevékenységre

Tananyag:

Mozgásgyakorlatok:

- Összekapaszkodó, érintésére törekvő, érintés elől elhúzódó, a gimnasztika gyakorlatait játékos szituációba tevő gyakorlatok (pl.: váll-, térdérintős játékok, nehezített speciális helyzetű fogók)
- Lazító és feszítő gyakorlatok
- Térformáló, térérzékelő játékok: játékos formában különböző térformák felvétele, formálása, kikerüléssel gyakorlatokban térérzék-fejlesztés körjátékok, lánc-típusú népi játékok
- Szabad mozgás zenére önállóan és a társakkal együttműködve

Beszédgyakorlatok:

- Légzőgyakorlatok
- A saját és a társak légzésének megfigyelése nyugalmi állapotban, tevékenység során (pl. tűzfűjás), beszéd közben; a tapasztalatok megfogalmazása
- Fúvójátékok (pl. lyukas kulcs, síp, szájharmonika fúvása) a kilégzés erejének és hosszának tanulmányozására; folyamatos és szaggatott fúvások
- Indirekt légzőgyakorlatok (pl. „gumibaba” felfújása, leeresztése)
- Hanggyakorlatok
- A hangadás megfigyelése (ásítás, nevetés, lelkiállapotok, hangulatok tükröződése a hangban)
- A hang tulajdonságairól szerzett tapasztalatok megfogalmazása (magas–mély, halk hangos)
- Egymás hangjának felismerése, utánzása
- Hangkitalálás (a saját hangtól eltérő hangzások játékos próbálgatása)
- Szavak, rövid mondatpárok játékos variálása
- Játékos hangerő-gyakorlatok
- Artikulációs gyakorlatok
- A kiejtés, az artikulációs mozgások megfigyelése
- A beszédszervek mozgásának „ügyesítése” szavak, szövegek ismételt eljuttatásával
- Szájról olvasás – kezdetben hangok, majd szavak
- Szóláncok pontos hangzó- és szóvégejtéssel
- Hangsúlygyakorlatok
- A szóhangsúly gyakorlása (az első szótag nyomatékos eljuttatásának gyakorlása egyre hosszabb szavakban)
- Az összetett szavak előtagjának és a teljes személynév első tagjának hangsúlya

Fantáziajátékok:

- Elképzelt tárgyak, helyszínek, figurák részletes kigondolása csoportban
- A közösen kitalált figurák, helyszínek, tárgyak köré szervezett játék

Ritmikus mozgással kombinált koncentrációs gyakorlatok:

- Játékos, mozgással és szöveggel összekapcsolt ritmikus koordinációs gyakorlatok (pl.: versek, mondókák ütemezése tapssal, járással, mozgással különböző tempóban)
- Térkitöltő gyakorlatok
- Ritmikus, mozgással és szöveggel összekapcsolt számolós gyakorlatok
- Gyermekversek, mondókák ritmus- és mozgásváltással

Dramatikus játékok:

- Mimetikus (egyéni és csoportos) improvizációk zenére
- Szituációs játékok pl. szó, mondat, helyszín megadásával

Komplex drámafoglalkozások:



Czimmer György Alapfokú Művészeti Iskola

– Központi figura köré épülő dráma (hangaláfestés, szerep a falon, térképek és ábrák készítése, állókép, gyűlés, véletlenül meghallott beszélgetés, képaláírás, maszkok, beépített szereplő, gondolatkövetés konvenciók felhasználásával)

Követelmények:

A tanulók ismerjék:

- a tér használatát és az abban való tájékozódást
- a helyszín fogalmát, jelentőségét
- a figyelemösszpontosítás fontosságát, alapvető technikáit
- a beszédtevékenység részeit (légzés, hangadás, kiejtés)
- a hang tulajdonságait (pl. mélység, magasság)
- a legfontosabb légző- és hangképző gyakorlatokat
- a ritmikus mozgással kombinált koncentrációs gyakorlatokat

Legyenek képesek:

- egyszerű képzettársításra, annak játékbeli alkalmazására
- egyes érzelmi állapotok verbális és mozgásos kifejezésére
- a tanult mozgáselemek összekapcsolására
- az adott tér használatára és az abban való tájékozódásra
- a helyszín fogalmának alkalmazására, jelentőségének felismerésére
- a tanult beszédgyakorlatok tudatos alkalmazására
- tanári irányítás mellett zajló komplex dramatikus tevékenységben való részvétellel

2. évfolyam

Fejlesztési feladatok:

Ismertesse meg a tanulókkal:

- a figyelem-összpontosítás tudatos alkalmazását
- a megfigyelés és önmegfigyelés fontosságát
- a bizalomra épülő kapcsolatteremtés és kapcsolattartás szabályait
- a tiszta, érthető beszéd alapjait
- a történet, a jelenet, jelenet kezdete és vége, a főhős, a szereplők fogalmát
- a szereplők ábrázolását segítő egyes technikákat (pl. beszédstílus, testtartás)
- a beszédtevékenység részeinek egymásrataltságát
- a feszítés-lazítás alapgyakorlatait
- a mimikai bemelegítés gyakorlatait

Fejlessze a tanulók:

- figyelem-összpontosító képességét
- megfigyelő képességét
- együttműködő képességét
- verbális megnyilvánulásainak tisztaságát
- fogalmazási és kifejező képességét
- dramatizáló képességét
- rögtönzési képességét
- elméleti drámaelméleti tudását

Ösztönözze a tanulókat:

- figyelmük tudatos összpontosítására
- a külvilág és önmaguk érzékeny megfigyelésére
- önálló és tudatos kapcsolatteremtésre
- a nemkívánatos viselkedésformák konstruktív visszajelzésére, megváltoztatására
- önálló verbális megnyilvánulásra



- pontos és kifejező szerepjátékokra
- önálló dramatizálásra

Tananyag:

Mozgásgyakorlatok:

- Gimnasztikus gyakorlatok játékos helyzetekben, nehezített járásmóddal, fordított testhelyzetben
- Indítás és megállás különböző tempóban, helyzetben, magasságban történő gyakorlása versenyjátékok segítségével (pl. tapsos fogó, csendkirály – típusú játékok)

Lazító gyakorlatok:

- Feszítés–lazítás fekvő, állva, ülve
- Az arc ellazítása, „kirázása” kilégzés közben

Beszédgyakorlatok:

- Légzőgyakorlatok
- A különböző légzéstípusok megfigyelése (váll, mellkas, rekesz)
- A célszerű beszédlegzés folyamatának ismertetése
- Saját légzés megfigyelése nyugalmi állapotban és beszéd közben
- Zörej nélküli belégzést követő kilégzés a laza testtónus megőrzése mellett
- Kapacitásnövelő gyakorlatok versekkel, mondókákkal a laza testtónus megtartása mellett (legfeljebb 40–50 szótag)
- Hanggyakorlatok
- Játékos hangerőpróbálgatás
- Hangok próbálgatása az erős érzelmi–indulati állapotok kifejezésére
- Artikulációs gyakorlatok
- Az áll nyitó mozdulatát megerősítő gyakorlatok
- Nyelvmozgást ügyesítő gyakorlatok
- Ritmus és tempógyakorlat
- Versek ütemezése kötött mozgással
- Hangsúly– és hanglejtésgyakorlatok
- Számnevek, évszámok hangsúlya
- A kijelentés hanglejtése

Koncentrációs gyakorlatok:

- Játékok számokkal
- Kérdés–felelet típusú játékok
- Mozgáskoncentrációs játékok

Kapcsolatteremtő és bizalomgyakorlatok:

- Kapcsolatteremtés szemkontaktussal, érintéssel, kézfogással, hanggal
- Vakvezető játékok alapváltozatai

Improvizációs játékok:

- Mimetikus improvizációk (mozdulatra, hangeffektusokra, tárgyakkal)
- Hétköznapi élethelyzetek felidézése mozgással és beszéddel
- Szituációs játékok (pl.: befejezetlen történetre, képzőművészeti alkotások reprodukcióival, a szereplők jellegzetes vonásainak megadásával)
- Rövid történetek (ismert mesék) elmesélése zenére, kisebb csoportokban előkészített improvizációkkal

Komplex drámafoglalkozások:

- Reális (de eltávolított) szituációk kibontása drámán keresztül



Czipfra György Alapfokú Művészeti Iskola

- Csoportról szóló drámaóra (a jelmezöltés, befejezetlen anyagok, interjú, forró szék, szerepcseré, kiscsoportos improvizáció, mimes játék, az igazság pillanata, belső hangok, szertartás, vita konvenciók felhasználásával)

Drámaelméleti alapok:

- Verses mesék, mesék, elbeszélések szerkezetének érzékeltetése (történet, jelenet, jelenet kezdete és vége, főhős, szereplők, helyszín)

Követelmények:

A tanulók ismerjék:

- a figyelem–összpontosítás tudatos alkalmazását
- a megfigyelés és önmegfigyelés fontosságát
- a bizalomra épülő kapcsolatteremtés és kapcsolattartás szabályait
- a tiszta, érthető beszéd alapjait
- a történet, a jelenet, jelenet kezdete és vége, a főhős, a szereplők fogalmát
- a szereplők ábrázolását segítő egyes technikákat (pl. beszédstílus, testtartás)
- a feszítés–lazítás alapgyakorlatait
- a mimikai bemelegítés gyakorlatait

Legyenek képesek:

- figyelmük tudatos összpontosítására
- társaik, önmaguk és a felnőtt világ érzékeny megfigyelésére
- a bizalom megélésére
- érzékeny kapcsolatteremtésre és a kapcsolat megtartására
- tiszta és kifejező verbális megnyilatkozásokra
- egy nagyobb lélegzetű vers vagy próza pontos, tiszta, érthető elmondására
- aktív szerepjátékra

3. évfolyam

Fejlesztési feladatok:

Ismertesse meg a tanulókkal:

- az együttérző beleélés szükséges voltát
- a szavak nélküli közlések jelentőségét
- a nonverbális kommunikáció csatornák működését
- a kommunikációs jelek jelentéshordozó erejét
- a feszültség élményét és fogalmát
- az analógiás gondolkodás alapjait
- a karakter fogalmát
- a gyakran alkalmazott páros és kiscsoportos kooperációs játékokat

Fejlessze a tanulók:

- légzéskapacitását
- térhez igazodó beszédét
- artikulációs képességét
- empátiás képességét
- verbális és nonverbális kommunikációs képességét
- fantáziáját és kreativitását
- differenciált kifejezőképességét
- fogalmi gondolkodását
- kooperációs készségét

Ösztönözze a tanulókat:

- elfogadó együttműködésre



Czimmer György Alapfokú Művészeti Iskola

- érzelmeik és szándékaik pontos kifejezésére
- a nonverbális kommunikációs jelek tudatos használatára
- a nonverbális kommunikációs jelek minél pontosabb értelmezésére

Tananyag:

Mozgásgyakorlatok:

- Versenyjátékok, különböző típusú fogójátékok, nehezített fogó és üldözésszerű játékok a megfelelő intenzitású jelenlét megteremtésére és a feszültség elvezetésére
- Különböző tempójú, karakterű és funkciójú futástípusok
- Testrész-vezetéses futások, páros fogó, a vezetőt követő futás
- Lazító gyakorlatok
- Feszítés-lazítás testrészenként

Beszédgyakorlatok:

- Légzőgyakorlat
- A be- és kilélegzett levegő mennyiségének fokozatos növelése a laza testtónus megtartása mellett kapacitásnövelés versekkel, mondókákkal (legfeljebb 50–60 szótag)
- Hanggyakorlatok
- A térhez igazodó hangerő gyakorlása
- Az emelt hangvétel gyakorlása a test megfelelő tónusának összehangolásával (pl.: rikkancs, piaci árus, idegenvezető)
- Artikulációs gyakorlatok
- Nyelvtörő mondókák
- A hosszú magánhangzók pontos ejtésének gyakorlatai
- Szájról olvasási gyakorlatok (versek, verssorok)
- Ritmus és tempógyakorlat
- Ütemezés változó tempóban kitalált mozgássorral, táncsal, tapsjátékkal
- Hangsúly- és hanglejtésgyakorlat
- A kérdés hangsúlya kérdőszóval és anélkül
- A kérdés hanglejtése kérdőszóval és anélkül

Kapcsolatteremtő és kommunikációs játékok:

- Az arc, tekintet, gesztusok kifejezőképességét fejlesztő játékok, gyakorlatok
- Érzelmi állapotok kifejezése testtartással, gesztusokkal
- Üzenetek (pl.: utasítások, parancsok, kérések) küldése tekintettel és gesztusokkal

Fantáziajátékok:

- Tárgyjátékok, tárgyak megszólaltatása, képzeletbeli tárgyak
- Képzelt lények megszemélyesítése, beszélgetése
- Belső képek megjelenítése mozgással és beszéddel

Improvizációs játékok:

- Szituációs játékok vázlat megadásával
- Különböző karakterek megjelenítése páros vagy kiscsoportos improvizációkban
- Feszültségteli hétköznapi helyzetek megjelenítése és értelmezése
- Látott vagy hallott történetek feszültségteli jeleneteinek felidézése improvizációkban

Páros és kiscsoportos kooperációs játékok:

- Tükörjátékok
- Távolságtartó játékok
- Szoborjátékok

Ön- és társismereti játékok:

- Tulajdonságok megfogalmazásával járó játékok (apróhirdetés, tulajdonságok vására)
- Egyszerű visszajelzésekre építő játékok



Komplex drámafoglalkozások:

- Erkölcsi dilemmákat vizsgáló drámaórák (pl.: a szakértő köntösében, telefonbeszélgetés, az élet egy napja, fórum–színház, Hogyan történt? konvenciókkal)

Követelmények:

A tanulók ismerjék:

- az együttérző beleélés szükséges voltát
- a szavak nélküli közlések jelentőségét
- a nonverbális kommunikáció csatornák működését
- a kommunikációs jelek jelentéshordozó erejét
- az analógiás gondolkodás alapjait
- egyes karakterjellemzőket
- a gyakran alkalmazott páros és kiscsoportos kooperációs játékokat
- a belső feszültség élményét, szerepét a drámai történetekben

Legyenek képesek:

- a szavak nélküli közlések különböző élethelyzetekben való felismerésére
- a nonverbális kommunikációs csatornák használatára
- aktív részvételre különböző élethelyzeteket feldolgozó improvizációkban, komplex drámaórákban
- feszültségteremtő drámai jelenetek létrehozására
- beszédüket a térhez igazítani
- pontosan körülírt feladatok kiscsoportokban történő elvégzésére

4. évfolyam

Fejlesztési feladatok:

Ismertesse meg a tanulókkal:

- az elemző gondolkodás lényegét, használatát
- különböző hétköznapi élethelyzetek és morális problémák dramatikus megjelenítésének egyes módjait
- a konfliktus és a feszültség fogalmát, különbözőségét
- a színpadi tér kreatív használatának alapjait
- az artikuláció ritmus– és tempóformáló szerepét
- az időmértékes versek ritmizálását
- a tagadás hangsúlyát
- az improvizáció szabályait
- a színpadi létezés alapszabályait
- a figyelem felkeltésének és megtartásának eljárásait

Fejlessze a tanulók:

- légzéskapacitását
- kifejező beszédét
- testkontrollját
- elemző gondolkodási képességét
- szóbeli és nem szóbeli kifejezőképességét
- fogalmazási képességét
- helyzetfelismerési képességét
- problémamegoldó képességét
- együttműködési képességét
- megfigyelési képességét
- analógiás gondolkodását



- előadói képességét
- improvizációs képességét

Ösztönözze a tanulókat:

- önmaguk és környezetük tudatos megfigyelésére
- kritikus és önkritikus gondolkodásra
- különböző élethelyzetek és morális problémák erőszakmentes kezelésére
- beszédük és mozdulataik koordinált és kifejező használatára
- a különböző közlésformák differenciált alkalmazására
- egy-egy életkoruknak megfelelő rövid vers vagy prózai mű részletének bemutatására
- a munkaforma önálló megválasztására egy-egy probléma feldolgozása során
- életkoruknak megfelelő rangos színházi előadások, színházi nevelési programok, filmek megtekintésére és a látottak közös feldolgozására a dráma eszközeivel

Tananyag:

Mozgásgyakorlatok:

- Futásos és kikerüléssel járó gyakorlatok: ritmus és irányváltásos futások (szituációval), testrészes vezetésű futások
- Egyensúly-játékok: toló és húzó mozdulatok játékos formában
- Lazítógyakorlat
- Feszítés-lazítás testrészenként

Beszédgyakorlatok:

- Légzőgyakorlatok
- Légzőkapacitás növelése a laza testtónus megtartása mellett (legfeljebb 60–70 szótag)
- Hanggyakorlatok
- Hangkitalálás
- Artikulációs gyakorlatok
- Nyelvtörők, versek pontos, pergő kiejtéssel
- Magánhangzók gyakorlatai (különös figyelemmel az időtartamra)
- Szinkronizálási (leolvasási) gyakorlatok versekkel
- Ritmus-és tempógyakorlat
- Időmértékes versek ritmizálása
- Hangsúlygyakorlat
- A tagadás hangsúlyai

Bizalomgyakorlatok:

- Vakvezetésű gyakorlatok

Improvizációs játékok:

- Rögtönzések életkori témákra
- Hétköznapi szituációkat feldolgozó páros rögtönzések
- Rögtönzések közmondásokra
- Rögtönzések megadott konfliktusra
- Rögtönzések megadott témára
- Rövid monológok különböző élethelyzetekben

Komplex drámafoglalkozások:

- Erkölcsi, életkori és társadalmi problémák feldolgozása drámával
- Ismert történetek, regények részleteinek feldolgozása drámán keresztül (pl.: riportkészítés, montázs, újrajátszás, stílusváltás, analógia, mélyítés konvenciók által)

Színházi gyakorlatok:

- A színházi létezés alapszabályai
- Rövid vers vagy prózai mű részletének önálló előadása



- Rögzített kiscsoportos improvizációk nézők előtt
- A figyelem felkeltése és megtartása

Követelmények:

A tanulók ismerjék:

- különböző hétköznapi élethelyzetek és morális problémák dramatikus megjelenítésének egyes módjait
- a konfliktus és a feszültség fogalmát, különbözőségét
- a színpadi tér kreatív használatának alapjait
- az időmértékes versek ritmizálását
- a tagadás hangsúlyát
- az improvizáció szabályait
- a színpadi létezés alapszabályait
- a figyelem felkeltésének és megtartásának eljárásait

Legyenek képesek:

- mozgásuk, testtartásuk kontrollálására a csoportos gyakorlatok során
- véleményalkotásra a látott színművek, filmek és improvizációk elemző megbeszélésekor
- kifejező szóbeli és mozgásos megnyilvánulásokra
- különböző élethelyzetek kritikus és önkritikus elemzésére
- részvételre különböző élethelyzeteket feldolgozó improvizációkban, tanítási drámákban
- konfliktushelyzetek erőszakmentes megoldására
- a tér tudatos használatára
- a ritmus és tempó tudatos alkalmazására

5. évfolyam

Fejlesztési feladatok:

Ismertesse meg a tanulókkal:

- a bizalom fontosságát
- a legfontosabb bizalomgyakorlatokat
- a kontraszt fogalmát, tudatos, jelentést hangsúlyozó és jelentésteremtő használatát
- a beszédszervek tudatos, célszerű és pontos használatának fontosságát
- a drámák alapvető munkaformáit

Fejlessze a tanulók:

- megismerő, önmegismerő képességét
- önfegyelmét, színpadi fegyelmét
- asszociációs képességét
- konstruktivitását
- elemző gondolkodási képességét
- kritikai és önkritikai képességét
- előadói képességeit
- improvizációs képességét
- problémamegoldó képességét
- együttműködési képességét
- analógiás gondolkodását
- előadói képességét
- improvizációs képességét

Ösztönözze a tanulókat:

- önálló döntéshozatalra
- hiteles és őszinte színpadi jelenlétre



- előrevivő, építő gondolkodásra
- a feszültségteli helyzetek, konfliktusok elemzésére, a konfliktusokkal való szembenézésre
- más csoportok munkájának beható megismerésére
- színházi és mozgásszínházi előadások megtekintésére
- színházi előadásokat bemutató tévéfelvételek, videofilmek, dokumentumfilmek megtekintésére

Tananyag:

Mozgásgyakorlatok:

- Egyensúlygyakorlatok
- Vezetékes gyakorlatok
- Forgás, gurulás, támaszhelyzetek talajon

Beszédgyakorlatok:

- Légzőgyakorlatok
- Nyelvtörő mondókák légzésszabályozással
- Hanggyakorlat
- Erős érzelmek, indulatok hangjának próbálgatása versekkel
- Artikulációs gyakorlat
- Szinkronizálás
- Ritmus-és tempógyakorlat
- Az időmértékes versek gyakorlása tetszőleges ritmuskíséréssel
- Hangsúly-és hanglejtésgyakorlat
- Számnevek, évszámok, összetett szavak, nevek, ikerszavak hangsúlya
- Az összetett mondatok hangsúly- és hanglejtés-variációi

Fantáziajátékok:

- Irodalmi művek „új címe”
- Képzőművészeti alkotások „előzménye”
- Kevésbé ismert irodalmi művek befejezése, folytatása
- Tárgyak nem rendeltetésszerű alkalmazása

Bizalomgyakorlatok:

- Dőléses, billenéses gyakorlatok

Improvizációs gyakorlatok:

- Versek indulati tartalmaira épülő improvizációk
- Versek által keltett hangulatokra épülő improvizációk
- Mozgáselemekből építkező improvizációk
- Rögtönzés zenei effektek beépítésével
- Rögtönzések szimbólumok, ellentétek megadásával
- Etűdök (indulatok, hangulatok, érzelmek megadásával)

Komplex drámafoglalkozások:

- Erkölcsi, életkori és társadalmi problémák feldolgozása drámával
- Ismert történetek, regények részleteinek feldolgozása drámán keresztül (az eddig tanult konvenciók alkalmazásával)

Ön- és társismereti játékok:

- Vélemények közlését és fogadását lehetővé tévő szabályjátékok (pl. mi lenne, ha?, telefon, ilyennek látlak)

Színjátékos gyakorlatok:

- Rövid monológ önálló előadása
- Rögzített páros improvizációk nézők előtt
- Kapcsolattartás a partnerrel



Követelmények:

A tanulók ismerjék:

- a legfontosabb bizalomgyakorlatokat
- a kontraszt fogalmát
- a beszédszervek tudatos, célszerű és pontos használatának fontosságát
- a drámák alapvető munkaformáit

Legyenek képesek:

- ellentétek tudatos, jelentést hangsúlyozó és jelentésteremtő alkalmazására
- egy–egy drámai szöveg mozgásban és szóban való megjelenítésére
- a beszéd folyamat részeinek tudatos irányítására
- bonyolultabb feladatok kiscsoportokban történő elvégzésére
- a munka eredményének bemutatására
- véleményalkotásra a látott színművek, filmek és improvizációk elemző megbeszélésekor
- kifejező szóbeli és mozgásos megnyilvánulásokra
- részvételre különböző élethelyzeteket feldolgozó improvizációkban, tanítási drámákban
- a tér tudatos használatára
- a ritmus és tempó tudatos alkalmazására

6. évfolyam

Fejlesztési feladatok:

Ismertesse meg a tanulókkal:

- különböző színházi terek jellemzőit
- a dobozszínházi tér hangsúlyos pontjait és irányait
- a színházi formanyelv alapelemeinek alkalmazását egy adott drámai szöveg megközelítésében
- a tanult drámai konvenciók alkalmazási lehetőségeit a szerepépítés folyamatában
- a mindennapi és a színpadi beszéd különbségeit
- a különböző szerkezetű tanítási drámák lényeges jegyeit
- az alárendelő mondatok hangsúlyozását, hanglejtését
- a „félre” és a monológ technikai alapjait

Fejlessze a tanulók:

- színházi fogékonyságát
- kritikai és önkritikai képességét
- más művészetek iránti fogékonyságát
- önállóságát, magabiztosságát

Ösztönözze a tanulókat:

- az előző évek során tapasztaltak, tanultak alkalmazására
- kísérletezésre, rugalmas gondolkodásra
- konstruktív együttműködésre
- drámai művek olvasására
- színházzal rokon művészeti tevékenységek megismerésére, gyakorlására
- önálló, magabiztos megnyilvánulásra
- más, hasonló művészeti tevékenységet folytató csoportok tevékenységének megismerésére
- őszinte, építő szándékú kritikai megnyilvánulásokra
- nyilvánosság előtti fellépésre

Tananyag:

Mozgásgyakorlatok:

- Lassított mozgás(különböző helyzetekben)
- A mozdulat megállítására vonatkozó gyakorlatok



Czimmer György Alapfokú Művészeti Iskola

Beszédgyakorlatok:

- Légzőgyakorlatok
- Koncentrációs légzőgyakorlatok mozgás közben
- Hanggyakorlatok
- Szöveges hangerő-gyakorlatok
- Életkorok hangadási karakterének tanulmányozása, próbálgatása
- Artikulációs gyakorlatok
- Pontos, laza pergő artikuláció járás, mozgás, fizikai terhelés közben
- Egymás artikulációjának megfigyelése, utánzása
- Ritmus-és tempógyakorlatok
- Ritmusgyakorlatok tempóváltással
- Hangsúly-, hanglejtés-gyakorlatok
- Az alárendelő mondatok hangsúly-és hanglejtés variációi

Színházi alapismeretek:

- Színházi térformák (pl.: dobozszínház, körszínház)
- Mozgás a dobozszínház terében (a tér hangsúlyos pontjai és irányai)
- A „félre” technikája
- Monológ

Színjátékos gyakorlatok:

- Különböző drámai konvenciók (pl.: állókép, gondolatkövetés) alkalmazása az improvizációk és egy adott színdarab megjelenítésének előkészítésében
- Különböző drámai konvenciók (pl.: belső hangok, „forró szék”) alkalmazása a szerepépítés folyamatában
- Rögtönzések érzelmi állapotok, színjátékos stílusok, szöveg megadásával
- Rögtönzések drámarészletek alapján, a mögöttes tartalmának és a szereplők érzelmi állapotának kibontásával

Felkészülés a vizsgára:

- Improvizációk létrehozása és javítása tanári segítséggel
- Jelenet létrehozása és javítása tanári segítséggel vagy
- Rövid előadás létrehozása tanári irányítással

Követelmények:

A tanulók ismerjék:

- a különböző színházi terek jellemzőit
- a dobozszínházi tér hangsúlyos pontjait és irányait
- a tanult drámai konvenciók alkalmazási lehetőségeit a szerepépítés folyamatában
- a mindennapi és a színpadi beszéd különbségeit
- a különböző szerkezetű tanítási drámák lényeges jegyeit
- az alárendelő mondatok hangsúlyozását, hanglejtését
- a „félre” és a monológ technikai alapjait
- az előző évek tapasztalatainak alkalmazási, hasznosítási lehetőségét
- a fejlesztő és szinten tartó beszédes játékokat, beszédgyakorlatokat

Legyenek képesek:

- alkotó és eredeti módon hasznosítani az előző évek tapasztalatait
- munkaformát választani az adott gondolat, érzelem kifejezése érdekében
- a munkaformák alkalmazására egy kötött drámai szöveg megjelenítésének előkészítésében
- a munkaformák tudatos alkalmazására egy komplex drámafoglalkozás során
- részvételre egy adott mű színpadi feldolgozásának előkészítésében
- a helyes színpadi beszédre dramatikus és színpadi munkájukban egyaránt



Czimmer György Alapfokú Művészeti Iskola

– az alapfokon elsajátított képességeiknek megfelelő improvizációban, jelenetben vagy színházi előadásban való közreműködésre

Követelmények az alapfokú évfolyamok elvégzése után

A tanulók ismerjék:

- saját teste lehetőségeit, illetve érzékszervei hatékonyságát
- a különböző verbális és gesztusnyelvi megnyilatkozásokat, illetve saját eszköztára ez irányú fejlettségének mértékét
- a különböző, szerepjátékokban alkalmazható mozgásformákat, illetve saját eszköztára ez irányú fejlettségének mértékét
- az empátiás képesség szerepét társas helyzetekben, kortársaival és másokkal való kapcsolatában
- a kreatív dramatizálás alapvető eszköztárát, a dramatizálás egyes lépéseit
- a megismert munkaformák tudatos és kreatív alkalmazásának lehetőségeit saját ötletei, gondolatai kidolgozásában, illetve egy kötött drámai szöveg megjelenítésének előkészítésében
- azokat a dramatikus technikákat valamint a társművészetek alapvető kifejezőeszközeit, amelyek a körülöttük lévő világról való gondolkodásban, véleményalkotásban, s azok kommunikációjában segítséget nyújtanak

Legyenek képesek:

- figyelme tudatos összpontosítására, fegyelmezett feladatvégzésre
- társai, önmaga és a felnőtt világ érzékeny megfigyelésére
- a verbális, vokális és nonverbális kommunikációs csatornák tudatos használatára
- a bizalom átélésére, az empátiás képesség működtetésére társas helyzetekben
- személyes élményei felszínre hozására és a szerepjátékokban való alkalmazására
- drámában és színjátékokban a szerepnek és a helyzetnek megfelelő kapcsolatteremtésre
- pontos és érzékletes szerepjátékokra társaival és egyénileg
- a dramatizálás alapvető eszköztárának önálló alkalmazására, kreatív dramatizálásra
- saját teste, mozgásai, illetve a tér és a térben mozgó társak differenciált és pontos érzékelésére, a tér kreatív használatára
- a megismert munkaformák tudatos és kreatív alkalmazására saját ötletei, gondolatai kidolgozásában, illetve egy kötött drámai – szöveg megjelenítésének előkészítésében
- társadalmi, életkori és erkölcsi problémákról szóló drámajátékokban való aktív közreműködésre, valamint a problémák életkorának megfelelő szintű vizsgálatára és megfogalmazására

A művészeti alapvizsga követelményei

A művészeti alapvizsga tantárgyai: dráma és színjáték, valamint beszéd és vers.

A vizsga részei: a vizsga gyakorlati vizsgarészekből áll.

Dráma és színjáték: improvizáció 2–3 perc, színpadi produkció: jelenet 3–5 perc, vagy előadás 15 perc.

A vizsga tartalma: a dráma és színjáték gyakorlati vizsga két részből tevődik össze:

- Improvizáció:

Az improvizáció megadott instrukciók (pl.: a jelenet témája, figurái, tárgyai, helyszíne, időpontja) alapján rögtönzött szöveges vagy szöveg nélküli 2–3 fős jelenet lehet. A szaktanárnak a tanulók életkori sajátosságainak megfelelő, legalább tíz tételből álló tételsort kell összeállítania. A tételsor tartalmazhat szöveg nélküli vagy szöveges feladatokat. Az egyes tételeknek tartalmazniuk kell a jelenet eljátszásához szükséges instrukciókat (helyszín, szereplők, cselekmény, konfliktus).



Czimmer György Alapfokú Művészeti Iskola

A felkészülési idő 5 perc.

- Színpadi produkció:

A produkció szabadon választott drámai vagy dramatizált mű, illetve rögzített improvizáció alapján tanári irányítással készített prózai színházi produkció (2–3 fős jelenet/csoportos előadás) vagy szerkesztett játék lehet. A tanuló a csoportban, közös akciókban, együttes játékban közreműködve, illetve egyéni színpadi feladatok megoldásával egyaránt számot adhat a tanulmányai során megszerzett képességeiről, jártasságáról.

A vizsga értékelése:

- Improvizáció
- Az instrukciók megértése, követése
- Együttműködés (közös jelenetépítés, társak ötleteinek elfogadása, cselekménybe illesztése),
- Színpadi jelenlét
- Figyelem, koncentráció (játékban maradás képessége, egyértelmű szerepbe lépés, szituációban maradás, egyértelmű kilépés a szerepből)
- Sűrítés képessége
- A jelenet szerkezete, íve (a jelenet nyitása, zárása, jelenetépítés)
- Színpadi produkció
- A színpadi helyzetek megértése, az önálló játékok közös játékba illesztése
- Együttműködés (a partner impulzusainak elfogadása, a partner felé irányuló impulzusok erőssége, közös cselekményvezetés, társakkal összehangolt váltások, közös játéktípus kialakítása, tartása)
- Figyelem, koncentráció
- Színpadi jelenlét
- Ritmusérzék (a jelenet tempójának közös kialakítása, együttes tempóváltás)
- Atmoszférateremtés
- Verbális kifejezőeszközök használata

Továbbképző

7. évfolyam

Fejlesztési feladatok:

Ismertesse meg a tanulókkal:

- a túlzó karakteres ábrázolás formajegyeit
- a figurába lépés, kilépés, figuraváltás törvényszerűségeit, hatásmechanizmusát
- az intenzitás fogalmát
- a bemelegítés, ráhangolás gyakran alkalmazott szabályjatekait
- a koncentráció, az együttműködés jelentőségét a színjátszásban
- az alkat, a személyiség szerepét a színházi alkotómunkában
- a fokozás, kiállítás, váltás gyakorlatát
- a foglalkozás legfontosabb munkaformáit
- a kollektív alkotás „játékszabályait”, a közös munka meghatározó normáit
- a társak játékát blokkoló vagy előmozdító megnyilvánulások különbségét
- az idő múlását, a helyszínváltozást, a figuraváltást jelző alapvető színházi konvenciókat (etűdön belül)
- a feszültség, a fordulat, a jelenetnyitás és –zárás szerepét, fontosságát

Fejlessze a tanulók:

- koncentrációját
- kezdeményezőképességét
- megfigyelőképességét önmaga és a társak reakcióinak megfigyelése terén



Cziffra György Alapfokú Művészeti Iskola

- arányérzékét hatás, idő, tempó, játékmód vonatkozásában
- együttműködési készségét

Ösztönözze a tanulókat:

- az együttműködésre, a társak játékából való építkezésre
- közösségi alkotásra
- diákszínjátzó előadások megtekintésére
- drámai művek olvasására
- a színjátékos tevékenységen keresztül az önkifejezésre és a valóságra való reagálásra
- közösségi alkotásra
- színházi előadások megtekintésére felvételtől

Tananyag:

Ezen az évfolyamon az alapfokot elvégző, többnyire kamaszkorú fiataloknak a valóságtól a színpadig vezető út megkezdését kívánjuk lehetővé tenni. Önmaguk megismerése, saját személyiségük, képességeik adta lehetőségeik és korlátaik felismerése, a körülöttük lévő világ és a másik ember megfigyelése jelenti a munka első szakaszát. Ehhez szükséges, hogy félelem és gátlás nélküli légkör jöjjön létre a foglalkozásokon, amelyben mindenki képes felszabadultan játszani, ugyanakkor kíváncsian és türelemmel tudja követni társai játékát. Alkotó közösséggé kell, hogy formálódjon a csoport, ahol ki–ki kiteljesítheti a játékban személyiségét. Számos szabályjátékra, koncentrációs gyakorlatra, csoportépítő– és bizalomjátékra van szükség, hogy mindenkinél kialakuljon a felszabadult, egyben koncentrált színjátzó állapota.

Az alapfokú képzés során elsajátítottak tapasztalatait figyelembe véve a hétköznapi életanyagból építkező, kevés szereplős, rögtönzésre épülő etűdök létrehozása, kidolgozása jelentheti a színpad, a színpadi munka felé vezető út következő fázisát.

Szabályjátékok:

- Ismerkedő játékok
- Csoportépítő játékok
- Önismereti játékok
- Verbális és mozgásos koncentrációs játékok
- Bizalomjátékok
- Agressziólevezető gyakorlatok
- Feloldó, felszabadító gyakorlatok
- Fantáziajátékok

Szobrok, állóképek:

- Egyéni szobrok
- Páros szobrok
- Csoportos állóképek (pl.: szobrok, megadott helyszínek, megadott figurák, megadott hangulatok, kapcsolatok pillanatai – két– és háromszereplős állóképek)
- Történetmesélés állóképekkel
- Drámai tartalmú állóképek (tablók)

Szabályokhoz kötött szituációs játékok:

- Szinkronjátékok
- Hotelportás
- Ismételd a mozdulatot
- Lavina
- Stoppos játékok

Hangjátékok:

- Történetmesélés hangokkal
- Atmoszférateremtés hangokkal



Czimmer György Alapfokú Művészeti Iskola

– Hangjátékok helyzetre, témára

Spontán improvizációk:

– Csoportos (egyidejű, egyénre épülő) improvizációk

– Spontán improvizációk egyéni vagy páros munkában, az improvizáció alapszabályainak betartásával (légy jelen; tartsd a szabályokat; tartsd a kapcsolatot; abba ne hagyd; ne nézz ki)

Etűdök:

– Etűdök szöveg nélkül

– Etűdök szöveghelyettesítő eszközökkel

– Etűdök tárgyak használatával

– Etűdök megadott szövegre

– Etűdök vágyképekre, álmokra, félelmekre, konfliktusos élethelyzetekre

– Etűdök indítása, fordulatai, tetőpontja, lezárása

– A kontraszt szerepe, alkalmazása; az ellenpont–technika

– Etűdök túlzó, elrajzolt, szélsőséges játékmódban

– Etűdsorozatok szerkesztési elvei

– Etűdsorozatok összeállítása önálló munkában

Mozgásgyakorlatok:

– Versenyjátékok és egyéb játékfajták: különböző típusú, a korábbi évek anyagában szereplő játékok ismételt feldolgozása a színházi jelenlét elvárásainak megfelelő intenzitással

– Lépés– és járásgyakorlatok: karakterformák keresése, ritmikai és dinamikai szempontok figyelembevétele különböző típusú lépés anyag és járásgyakorlat esetén

– A gerinc hullámmozgása, a láb karakteres vezetése, a kar plasztikus lehetőségeinek kibontása tervezési feladatban

Beszédgyakorlatok:

– Légzőgyakorlatok

– Kapacitásnövelés (90–100 szótag)

– Légzésszabályozás növekvő szólamokkal

– Koncentrációs légzőgyakorlatok a figyelem megosztásával (pl.: kötött mozgássor végrehajtása közben)

– Hanggyakorlatok

– A hangerőt szabályozó gyakorlatok (folyamatos és fokozatos erősítés és halkítás)

– A hangmagasságot szabályozó gyakorlatok

– Fizikai állapotok és azok változásának tanulmányozása hangadásban

– Artikulációs gyakorlatok

– A pontos, pergő artikuláció gyakorlása folyamatos szövegmondás közben

– Artikulációs gyakorlatok suttogva és hang nélkül

– Ritmus– és tempógyakorlatok

– Időmértékes versek gyakorlása néma szövegmondással, ritmizálva

– Verssorok fölismerése ritmusképük hallatán

– Saját és a társak nevének fölismerése azok ritmusa alapján

– Gyakorlatok a tempó fokozásával és csillapításával

– Hangsúlygyakorlatok

– Az értelmi–, érzelmi hangsúly tanulmányozása

Követelmények:

A tanulók ismerjék:

– a figurába lépés, kilépés, figuraváltás szabályszerűségeit

– a koncentráció, az együttműködés jelentőségét a színjátszásban

– a bemelegítés, ráhangolás gyakran alkalmazott szabályjátékait



Cziffra György Alapfokú Művészeti Iskola

- az alkat, a személyiség szerepét a színházi alkotómunkában
- a fokozás, kiállítás, váltás eljárásait, hatását
- a foglalkozás legfontosabb munkaformáit
- a kollektív alkotás „játékszabályait”, a közös munka meghatározó normáit
- a társak játékát blokkoló vagy előmozdító megnyilvánulások különbségét
- az idő múlását, helyszínváltozását, figuraváltást jelző alapvető színházi konvenciókat
- a feszültség, a fordulat, a jelenetnyitás és –zárás szerepét, fontosságát

Legyenek képesek:

- a túlzó, szélsőséges, elrajzolt játékmód verbális és nem verbális eszközeit a kifejezés érdekében mozgósítani
- gesztusok felnagyítására, túlzó mimikára, karakteres megszólalásmódokra
- saját testi adottságaik, személyiségük szerint fogalmazni
- alkalmazni az idő múlását, a helyszín változását, illetve a figuraváltást jelző alapvető színházi konvenciókat egy jeleneten (improvizáción) belül
- csendben figyelni társaik játékát
- a kollektív alkotás „játékszabályait”, a közös munka meghatározó normáit figyelembe véve társaikkal együtt dolgozni
- a szituáció alapelemeit figyelembe véve improvizálni

8. évfolyam

Fejlesztési feladatok:

Ismertesse meg a tanulókkal:

- a típus fogalmát, jelentőségét a színház művészetében
- a tipizáló és egyénített ábrázolásmód sajátosságait, eszközkészletét
- a túlzó ábrázolásmód sajátosságait, eszközkészletét, fokozatait
- az egyes színészi kifejezőeszközök (pl.: arcjáték, gesztus, megszólalásmód) együttes és elkülönített használatának jelentését, hatását, az ebben rejlő kifejezőerőt
- a történetmesélés színházi lehetőségeit
- a kollektív játék formai jegyeit (pl.: kórusmegszólalás, kóruscselekvés, helyszínek közös megjelenítése, a narráció formái)
- az előadásra készülés, a néző elé állás „játékszabályait”, morálját
- a szerepek kontextusba ágyazottságának fontosságát

Fejlessze a tanulók:

- képességét a koncentrált állapot megtartására
- a befelé figyelési képességét
- a helyes önértékelését, önkritikáját
- az odaadó, önfelelt, mégis tudatos játékképességét
- a vitakészségét, az érvelés kultúráját
- az ötleteinek, gondolatainak artikulációját
- a nyitottságát, empátiáját
- a felelősségérzetét a közösségi alkotás és annak produktumai iránt

Ösztönözze a tanulókat:

- az együttműködésre, a társak játékából való építkezésre
- saját ötleteik megfogalmazására, megvalósítására, önálló alkotásra a foglalkozásokon
- a színjátékos tevékenységen keresztül az önkifejezésre és a valóságra való reagálásra
- közösségi alkotásra, azok bemutatására
- diákszínházi előadások, fesztiválok megtekintésére
- színházi előadások megtekintésére



Czimmer György Alapfokú Művészeti Iskola

- a színházi portálok figyelemmel követésére
- a látottak, olvasottak értelmezésére, megbeszélésére

Tananyag:

A 8. évfolyam során végzett munka célja, hogy a tanulók legyenek képesek típusfigurákat, tipikus élethelyzeteket megjeleníteni improvizációban és rögzített jelenetben egyaránt. Ismerjék meg és bátran használják a túlzó játékmód színjátékos eszközkészletét. Tudjanak lényegi vonásokat sűríteni és kiemelni. Előtérbe kerülnek az együttes játék, a közösségi alkotás munkaformái, mint a kórusos megszólalás, csoportos improvizáció.

Szabályjátékok:

- Összetett, többirányú figyelmet követelő koncentrációs gyakorlatok
- Ön- és társismereti játékok
- A bizalomgyakorlatok összetett változatai

Improvizációk típusfigurákkal:

- A lélektani típusok a hétköznapokban, típusfigurák megfigyelése
- Hétköznapi típusok megjelenítése: jellemzőik sűrítése
- Egyéni típusfigura-tanulmányok
- Hétköznapi típusfigurák különböző szituációkban
- Típusfigurák típushelyzetei

Színjátékos eszközök fejlesztése:

- A színészi kifejezőeszközök elkülönített használatára rávezető gyakorlatok
- A gesztusok felerősítésének, a megszólalások felhangosításának gyakorlatai
- A váltás technikái
- Kórusgyakorlatok
- Térérzékelés, térhasználat gyakorlatai

Etűdök, improvizációk:

- Csoportos improvizációk
- Etűdök típusfigurákkal
- Etűdök tipikus élethelyzetekkel
- Páros, hármas és csoportos improvizációk felkészüléssel és felkészülés nélkül, a szituáció több alapelemének megadásával
- Etűdök műalkotás (festmény, fotó, zene) alapján
- Etűdsor adott figurákra
- Jelenet építése

Drámaórák:

- A színpadra állított alkotás erkölcsi problémáit feldolgozó drámamunka
- A próbamunka során felmerült problémákat feltáró drámamunka

Mozgásgyakorlatok:

- Gyakorlattervezés: különböző típusú gyakorlatok gyakorlatsorrá fűzése, a színpadi elvárások figyelembevételével
- Tréningtervezés: egy adott feladathoz szükséges tréning megtervezése, s önálló levezetése, önálló, a saját színházi feladatának megfelelő bemelegítő mozgássor megtervezése és elvégzése

Beszédgyakorlatok:

- Légzőgyakorlatok
- Kapacitásnövelő gyakorlatok legfeljebb 100–110 szótag
- Légzőgyakorlatok fizikai igénybevétel közben
- Légzőgyakorlatok a suttogott és a hangos beszéd váltogatásával)
- Hanggyakorlatok
- Szöveges hangerőgyakorlatok



Czimmer György Alapfokú Művészeti Iskola

- Szöveges hangmagasság gyakorlatok
- A lágy/meleg hangvétél; a kemény/hideg hangvétél; a hangerő és a hangmagasság váltásai szöveges gyakorlatokban
- Az érzelmek, indulatok hangformáló szerepének tanulmányozása, megszólaltatása
- Artikulációs gyakorlatok
- A suttogott és a halk beszéd célszerű artikulációja
- Gyakori artikulációs hibák fölismerése hallás útján
- A beszédtempótól, hangerőtől és –színtől független, pontos, kifejező artikuláció gyakorlása
- Ritmus- és tempógyakorlatok
- Ritmusjátékok hangos és néma szövegmondással
- A hangsúlyos verselésű és az időmértékes versek gyakorlása; egyszerű prózai szövegek ritmizálása
- Hangsúly és hanglejtés gyakorlatok
- Az érzelmek hangsúlyai
- A szórend és a hangsúly kapcsolata

Követelmények:

A tanulók ismerjék:

- a tipizáló és egyénített, a túlzó és személyes ábrázolásmód sajátosságait, különbségeit, viszonyát, eszközkészletét
- az egyes színészi kifejezőeszközök (pl.: arcjáték, gesztus, megszólalásmód) együttes és elkülönített használatának gyakorlati alkalmazását
- a kollektív játék formai jegyeit (pl. kórusmegszólalás, kóruscselekvés, helyszínek közös megjelenítése, a narráció formái)
- egy előadás feszültségének, fordulatainak, a kezdetnek és végnek jelentőségét
- a történetmesélés színházi eszköztárát
- az előadásra készülést, a néző elé állás „játékszabályait”, morálját

Legyenek képesek:

- alkalmazni a tipizáló ábrázolás eszközeit
- a színészi váltás alaptechnikáinak alkalmazására
- egyes színészi kifejezőeszközök együttes és elkülönített használatára
- személyes élményeiket, gondolataikat figurába, jelenetbe fogalmazni
- a kontextust figyelembe véve rögtönözni
- instrukciókat az improvizációba építeni
- különböző munkaformákban együtt dolgozni társaikkal
- ötleteiket az alkotófolyamathoz igazítani, mások ötleteit eljátszani
- jelenet nyitni és zárni, jelenetet építeni

9. évfolyam

Fejlesztési feladatok:

Ismertesse meg a tanulókkal:

- tipizáló ábrázolásmód mélyítésének, egyénítésének lehetőségeit
- a kellékhasználat szabályszerűségeit, alapelveit
- a jelmez figurateremtő jelentőségét
- a realista–naturalista játékmód sajátosságait, eszközkészletét
- az élményfelidezés (pl.: belső képek, emlékek, mozdulatok) lehetőségeit, technikáit
- a színjáték hitelességét, személyességét, mélységét szolgáló módszereket (csendek, belső hang, belső monológ, mozdulatlan – „eszköztelen játék”, ellenpontosító játék, elhallgatottat feltáró cselekvés)



Czipfra György Alapfokú Művészeti Iskola

- az elmélyítés technikáit (figurák előélete, jelenet előzményei, feszítő körülmények, cselekvések, döntések következményei)
- szó és gesztus ellentmondásának jelentését és hatását
- a drámai dialógus sajátosságait
- az egyszerű státuszjátékokat

Fejlessze a tanulók:

- képességeit az érzetek felidézése terén
- verbális kifejezőerejét
- érzékenységét
- toleranciáját
- konfliktuskezelő képességét
- megjelenítési képességét az összetett, ellentmondásos figurák és helyzetek ábrázolása során

Ösztönözze a tanulókat:

- önálló alkotásra egy előadás elkészítésének során
- a diákszínjátás legfontosabb eseményeinek figyelemmel kísérésére
- különböző műfajú színházi előadások megtekintésére
- jelentős színházi alkotások megtekintésére felvételtől
- az ismertebb színházi folyóiratok olvasására

Tananyag:

A típusfigurák egyéni vonásokkal való felruházása (egyénítése) a jellemábrázolás felé tett jelentős lépés: a tanév első szakaszában ezzel foglalkozunk – tudva azt, hogy az egyénített típus nem azonos a jellemmel. Az embert megmutatni változásai folyamatában, fejlődésében, a vágyaival és törekvéseivel, kinyilvánított akaratával és titkaival, érzelmeivel és gondolataival – mindez a színészi munka magasiskolájához tartozik. Ezt az alapfokú művészeti képzés során csak elemeiben sajátíthatják el a tanulók.

A jellemábrázolás felé törekedve ismerik meg a realista–naturalista játékmód színészi eszközkészletét, és azokat az eljárásokat, amelyek segítségével elmélyíthetik, gazdagíthatják és árnyaltabbá tehetik az ábrázolást. Megtapasztalják a szöveg és a nem verbális jelek ellentmondásainak jelentését, az ebben rejlő kifejezőerőt, és képessé válhatnak összetett jelentés színjátékos megfogalmazására, annak megértésére. Ellentmondásos és szélsőséges érzelmeket követelő élethelyzetekben hitelességre törekedve tudnak megnyilvánulni. Megvizsgálják az emberi cselekedetek mozgatórugóit, a kommunikáció természetét, ezáltal gazdagodik önismeretük és emberismeretük.

- A típusfigurák egyénítése improvizációkban
- Típusfigurák atipikus helyzetben
- Egyéni jellemrajz–tanulmányok
- Egyazon figura különféle helyzetekbe helyezésével
- Jellem változását ábrázoló etűdsor
- Etűdök a figura „háttérének” kidolgozására
- A realista–naturalista játékmód sajátosságai, eszközkészlete
- A drámai feszültség növelésének technikái
- Egy drámai mű jelenetének kapcsán a lélektani háttér kidolgozása
- Az élményfelidézés (pl.: belső képek, emlékek, mozdulatok) lehetőségei, technikái
- A színjáték hitelességének feltételei, törvényszerűségei
- A színjáték hitelességét, személyességét, mélységét szolgáló módszerek (csendek, belső hang, belső monológ, mozdulatlan – „eszköztelen játék”)
- „belülről kifelé”: az érzetektől a kifejezésig
- „kívülről befelé”: a cselekvéstől az érzetelig, állapotig



Czipfra György Alapfokú Művészeti Iskola

- A kellékhasználat szabályszerűségei, alapelvei
- A kellékhasználat gyakorlatai
- Etűdök kellékekkel
- A jelmez figurateremtő jelentősége
- Színházi jelmezben
- Szó és gesztus ellentmondása a színészi kifejezésben
- A drámai dialógus természete
- Emberi taktikák és stratégiák: páros vagy csoportos improvizációk egy cél elérésének különböző stratégiáira
- Emberi taktikák és stratégiák: fórum–színház
- Egyszerűbb státuszjátékok

Követelmények:

A tanulók ismerjék:

- a kellékhasználatra épülő rögtönzések gyakorlatát
- a jelmez figurateremtő jelentőségét
- az élményfelidőzés (pl.: belső képek, emlékek, mozdulatok) lehetőségeit, technikáit
- a színházi hitelességét, személyességét, mélységét szolgáló módszereket (csendek, belső hang, belső monológ, mozdulatlan – „eszköztelen játék”, ellenpontosító játék, elhallgatottat feltáró cselekvés)
- a drámai feszültség növelésének technikáit
- egy–egy jelenet lélektani háttérének jelentőségét
- a realista–naturalista játékmód sajátosságait, eszközkészletét
- a drámai dialógus sajátosságait

Legyenek képesek:

- egyszerűbb státuszjátékokat játszani
- a rögtönzések visszaidézésére, újraformálására, csiszolására
- önállóan, tanári instrukciók nélkül alkalmazni a sűrítés, drámai feszültség növelésének egyes technikáit
- kelléket használva improvizálni
- jelmezben improvizálni
- hitelességre törekedve játszani
- a színházi hitelességét, személyességét, mélységét szolgáló módszerek valamelyikének alkalmazására
- emberi taktikák és stratégiák jelentőbe emelésére
- típusfigurák elmélyítésére

10. évfolyam

Fejlesztési feladatok:

Ismertesse meg a tanulókkal:

- a stilizáció eljárásait
- szimbolikus ábrázolás eljárásait
- a szerepépítést elősegítő egyes munkamódszereket, eljárásokat (pl.: belső monológ, szereplők elő– és utóéletének megírása, emblematikus tárgy, gesztus)
- a szerep felépítésének nélkülözhetetlen feltételeit (pl. szereptudás, darabismeret, háttérismeretek)
- a jellemábrázolás legfontosabb követelményeit
- a cselekvő elemzés alapjait
- egy előadás stílári egységének jelentőségét, a stílári elmozdulásban rejlő kifejezőerőt



Czimmer György Alapfokú Művészeti Iskola

- a drámai alapanyag színrevitelének állomásait és ezek célját
- egy előadás hatásdramaturgiájának alapvető tényezőit (pl.: tempó, kontraszt, várakozás)
- a státuszok jelentőségét
- a különböző státuszjeleket

Fejlessze a tanulók:

- közös célért, közösségben végzett tevékenységének lelki feltételeit
- szimbolikus színpadi jelek alkotására és értelmezésére irányuló képességeit
- szerepformálási képességeit
- a jeleneteken átívelő folyamatos jelenlét képességét

Ösztönözze a tanulókat:

- rendszeres színházlátogatásra (ezen belül diákszínpadi előadások megtekintésére)
- a diákszínpadi és az alternatív színházi világ legfontosabb eseményeinek figyelemmel kísérésére
- színházi irodalom és szaksajtó olvasására
- az elsajátított színjátszó képességek, készségek, ismeretek közönség előtt történő bemutatására
- legalább egy – a tanultak elsajátítását segítő – színvonalas (élő) színházi előadás megtekintésére

Tananyag:

A záró évfolyamon a tanulókkal magasabb szinten ismételjük a továbbképző legfontosabb gyakorlatait, ezáltal tudatosítjuk bennük az általuk és velük bejárt utat, lehetőséget nyújtunk a színjátszó képességek, készségek és ismeretek szintetizálására. Új elem, hogy stilizációval, szimbolikus ábrázolással tudjanak összetettebb, ambivalensebb, egyetemesebb jelenségek kifejezésére kísérletet tenni. Ezáltal elmélyülnek a művészi ábrázolás, színházi jelentésképzés kérdéseiben.

A tanulók megismerkednek a státuszjátékok alapjaival és a bonyolultabb szerkezetű, hosszabb időt igénybe vevő improvizációkkal.

A tanév során készülő jelenetek, ezekből szerkesztett játék vagy előadás egyfajta szintézisre ad lehetőséget, ezzel együtt a képzés során megszerzett tudás alkalmazására: a következetes, igényes színházi alkotómunka megismerésére, annak megtapasztalására, hogy a színházi jelek rendszerében minden elemnek tudatos alkotói szándékot kell tükröznie. Ennek részeként a tanulók a színészi munka mellett kapjanak módot arra, hogy egy produkció létrehozásához szükséges más színházi tevékenységekben is (csoport szinten: az összes alapvető fontosságú színházi munkában) kipróbálhassák magukat.

Szabályjátékok:

- Ön- és társismereti játékok („helyem a csoportban”)
- Összetettebb, nagyobb koncentrációt igénylő bizalomgyakorlatok
- Fantáziát fejlesztő feladatok a szimbolikus kifejezés jegyében
- Státuszjátékok alapjai, „sajátstátusz”-játékok, státuszok váltogatása
- Etűdök különböző stílusokban – stílusgyakorlatok
- A szerepek, a kontextus, az atmoszféra tartása hosszú improvizációkban
- Hosszú improvizációk a stílus, a státusz, a színpadi kapcsolat tartásával, illetve ezek tudatos váltásával
- A színész játéka – amikor a mozgásé, a gesztusé a főszerep
- Gesztikus tartalmak a szimbolikus kifejezés érdekében)
- A vokális kifejező eszközök színpadi használata

Etűdök zenei motívumok alapján:

- A különböző auditív színházi eszközök alkalmazása (pl.: emberi és zenei hang, zöreij)



Cziffra György Alapfokú Művészeti Iskola

- A szöveg, mint a stilizáció kiindulópontja (asszociációkeltő alapanyag)

- A szöveg, mint vokális alkotás alapja

Követelmények:

A tanulók ismerjék:

- a drámai alapanyag színrevitelének állomásait és ezek célját
- a cselekvő elemzés alapjait
- egy előadás stiláris egységének jelentőségét, a stiláris elmozdulásban rejlő kifejezőerőt
- a szimbolikus ábrázolás és a stilizáció gyakorlati jelentőségét, hatását
- a szerepépítést elősegítő egyes munkamódszereket, eljárásokat (pl.: belső monológ, szereplők elő- és utóéletének megírása, emblematis tárgy, gesztus) illetve feltételeket (szereptudás, darabismeret, háttérismeretek)
- a státusz jelentőségét
- a különböző státuszjeleket
- egy előadás hatásdramaturgiájának alapvető tényezőit (pl.: tempó, kontraszt, várakozás)
- a stilizáció és a szimbolikus ábrázolás színpadi lehetőségeit

Legyenek képesek:

- a megszerzett készségek alkalmazására a kifejezés érdekében
- a kifejezés érdekében az „eszköztelen” színpadi létezésről az expresszív játékmódig tartó skálán különböző megnyilvánulásokra
- több jeleneten áthúzódó szerepív ábrázolására
- különböző státuszú figurák megformálására
- jeleneten belül státuszt módosítani
- jellemfejlődés alapszintű bemutatására
- társaikkal kisebb csoportokban önálló jelenetalkotási munkára
- az improvizáció stiláris egységének megőrzésére, a stiláris váltás tudatos használatára
- ötleteiket az éppen készülő jelenethez, illetve a színre állított produkcióhoz, a színre állítás folyamatához igazítani

Követelmények a továbbképző évfolyamok elvégzése után

A tanulók ismerjék:

- a leggyakoribb drámai/színházi konvenciókat, azok alkalmazását
- a legfontosabb kortárs és/vagy történeti színházi stílusokat, színházi műfajokat
- egy jelenet indításának, zárásának, fordulatának, feszültségének, tétjének gyakorlati jelentőségét és hatását
- a színházi alkotófolyamatot, illetve az együttjátszást szolgáló cselekvésformákat, technikákat
- a szerepépítés legfontosabb módszereit, a színészi játék alapvető iskoláit
- a színészi alkotómunka fázisait, főbb összetevőit

Legyenek képesek:

- koncentráltan, társaira figyelve, velük együttműködve részt venni tréningeken, próbamunkában, előadásokon
- a színjáratot, mint kommunikációs formát használni az önkifejezésre, a valóság tanulmányozására,
- színházi improvizációra
- az improvizációk elemzésére, értékelésére
- egyes színészi technikák tudatos alkalmazására
- karakterábrázolásra mozgásos, nyelvi, beszédtechnikai eszközökkel
- alkattól, képességektől függően különféle szerepek megformálására
- rendezői instrukciók mentén végzett munkára



– drámai szövegek értő, színházi megközelítésű olvasására

A művészeti záróvizsga követelményei

A művészeti záróvizsga tantárgyai: dráma és színjáték, valamint beszéd és vers.

A vizsga részei: a vizsga gyakorlati vizsgarészekből áll.

A vizsga tantárgya és időtartama: Dráma és színjáték: improvizáció 3–5 perc, színpadi produkció: jelenet 5–7 perc vagy előadás 15–30 perc.

A vizsga tartalma: a dráma és színjáték gyakorlati vizsga két részből tevődik össze:

- Improvizáció:

Az improvizáció megadott instrukciók (pl. a jelenet témája, figurái, tárgyai, helyszíne, időpontja) alapján rögtönzött szöveges és szöveg nélküli kétfős jelenet lehet. A szaktanárnak – a tanulók életkori sajátosságainak megfelelő – legalább tíz kétfős improvizációs feladatból álló tételsort kell összeállítania. A tételsornak szöveggel és szöveg nélkül elvégzendő feladatokat egyaránt kell tartalmaznia. Az egyes tételekben meg kell adni a jelenet eljátszásához szükséges instrukciókat. A vizsgán a tanulók szabadon vagy a szaktanár irányításával párokat alkotnak, és közösen húznak a feladatokat tartalmazó tételek közül. Az etűd bemutatása után a vizsgabizottság instrukciók alapján variációk bemutatását kéri. A felkészülési idő 5 perc.

- Színpadi produkció:

A produkció szabadon választott drámai vagy dramatizált mű, illetve rögzített improvizáció alapján készített prózai színházi produkció (2–3 fős jelenet/csoportos előadás) vagy szerkesztett játék lehet. A produkcióban a tanulónak egyéni feladatok, önálló akciók végrehajtásával kell közreműködnie.

A vizsga értékelése:

– Improvizáció

– Az instrukciók megértése, követése

– A színpadi megjelenítés alapvető szabályainak alkalmazása (érthetőség, láthatóság)

– Együttműködés (közös jelenetépítés, társak ötleteinek elfogadása, cselekménybe illesztése, rugalmasság – reakció váratlan történésekre)

– Stílusérzék (közös játéktípus kialakítása, a választott stílus megtartása, illetve együttes stílusváltás, vagy a játéktípusok tudatos ütköztetése a kifejezés érdekében, az egyes elemek – gesztus, beszédmód, nyelv, mozdás – egysége)

– Figyelem, koncentráció

– Karakterábrázolás (a karakter tartása, a karakter tipikus jegyeinek kiemelése, a karakterépítés eszköztárának gazdagsága)

– A színjáték hitelessége (az ábrázolás mélysége, igazságtartalma, személyessége, a figurák közti viszonyok, viszonyváltozás érzékletes ábrázolása)

– Az improvizáció „dramaturgiája” (a jelenet indítása, jelenet zárása, cselekményépítés, sűrítés képessége, feszültségteremtés, fordulatok)

– Atmoszférateremtés

– Színjátszói kifejezőeszközök, intenzitás

– Fantázia, ötletesség, humor

– Színpadi produkció (előadás, jelenet)

– Koncentráció, figyelem

– Együttműködés (a jelenet tempójának közös kialakítása, a partner impulzusainak elfogadása, erős impulzusok küldése a partner felé, közös cselekményvezetés, társakkal összehangolt váltások, közös játéktípus kialakítása, tartása)



Cziffra György Alapfokú Művészeti Iskola

- Hiteles játékmód (nyelvi és nem nyelvi kifejezőeszközök hiteles alkalmazása, személyessége, élelmények, tapasztalatok játékká formálása, a figurák közti viszonyok, viszonyváltás érzékletes ábrázolása)
- A játék intenzitása
- Karakterábrázolás (a karakter tartása, a karakter tipikus jegyeinek kiemelése, a karakterépítés eszköztárának gazdagsága, a karakterábrázolás elmélyítése, személyessé tétele)
- Stílusérzék (alkalmazkodás a produkció játékstílusához, közös stílushoz illeszkedő színjátékos kifejezőeszközök)
- Ritmusérzék (a játék tempójának érzékelése, tartása, pontos, társakhoz igazodó tempóváltás)
- Feszültségteremtés
- Atmoszférateremtés
- Verbális kifejezőeszközök használata

A tananyag feldolgozásához szükséges kötelező (minimális) taneszközök

- Színpad vagy dobogók.
- Egészalakos tükör.
- Ritmus- és dallamhangszerek.
- CD-lejátszó vagy magnó.
- Tévé, videó- vagy DVD-lejátszó.
- Videokamera.
- Alapvető fénytechnika (reflektorok, állványok, fényszabályozó egység, árnylámpák, spotlámpák, mobil fényforrások).
- A gyakorlatokat, improvizációkat, etűdök vagy előadások létrehozását segítő CD-k, DVD-k
- Tornaszőnyeg.

BESZÉD ÉS VERS

A beszéd és vers tantárgy tanításának célja, hogy hozzásegítse a tanulókat beszédük oldottá, természetessé válásához és maradásához, dramatikus és színpadi munkájukban egyaránt – az adottságaiknak és a képességeiknek megfelelő szinten — könnyen érthetővé és élvezhetővé fejlesztéséhez. A tantárgy ugyanakkor keltse fel az érdeklődést a tudatos beszédművelés, valamint a vers- és prózamondás mint önálló pódiumi műfaj iránt.

A tantárgy feladata, hogy a tanulók a különböző képességfejlesztő gyakorlatokon, játékos feladatokon, szövegelemzéseken és memoritereken keresztül váljanak képessé a magyar nyelv magas szintű, tudatos használatára, az irodalmi műalkotások értő befogadására és értelmezésére, jussanak el a lírai és prózai szövegek interpretálásának magas színvonaláig. A tantárggyal való ismerkedés során erősödjön befogadói és előadói attitűdjük, váljanak képessé a verskultúra ápolására.

Alapfok

1. évfolyam

Fejlesztési feladatok:

Ismertesse meg a tanulókkal:

- a beszédfolyamat eseményeit (légzés, hangadás, kiejtés)
- a vers zenei–ritmikai jellemzőit

Fejlessze a tanulók:

- hallási figyelmét



Czimmer György Alapfokú Művészeti Iskola

- megfigyelőképességét
 - ritmusérzékét
 - a csoportos munkára való készségét
- Ösztönözze a tanulókat:
- képességeik megismerésére
 - megfigyeléseik megfogalmazására
 - versolvasásra, fantáziájuk, asszociációs képességeik felszabadítására
 - csoportos versjátékokra

Tananyag:

Lazítógyakorlat:

- Lazítás–feszítés

Légzőgyakorlat:

- A légutak és a légzés folyamatának megfigyelése
- Légzőgyakorlatok hangokkal
- Szabályozott légzés egyszerű szólamokkal, mondókákkal
- Fúvójátékok folyamatosan, szaggatottan, lágyan, erősen

Hanggyakorlatok:

- Játékos hangutánzás (állatok, gépek, tárgyak) magassági és dinamikai váltásokkal)

Hallásgyakorlat:

- Egymás hangjának felismerése
- A környezet hangjainak megfigyelése

Artikulációs gyakorlatok:

- Beszédmozgás–ügyesítés szavakkal, szólamokkal, nyelvtörő mondókákkal
- Szájról olvasás – hangok

Ritmus– és tempógyakorlatok:

- Versek ütemezése tapssal, járással, ütőhangszerekkel
- Kis vers–zenei kompozíciók készítése közmondásokból, ritmikus szólásokból

Hangsúlygyakorlat:

- A szóhangsúly
- Szövegek memoriterként való rögzítése
- A közös szövegtanulás (mondókák, ritmikus gyermekversek, párbeszédes versek)

Követelmények:

A tanulók ismerjék:

- az egyszerű mozgásügyesítő gyakorlatokat
- artikulációs és ritmusgyakorlatokat
- az általában érvényes hangsúly–szabályokat

Legyenek képesek:

- figyelmüket a saját beszédükre irányítani
- a szöveg zenei–ritmikai elemeinek kiemelésére
- csoportos ritmusjátékokra
- csoportban történő vers–előadásra

2. évfolyam

Fejlesztési feladatok:

Ismertesse meg a tanulókkal:

- a célszerű beszédlégzés folyamatát és egyszerű gyakorlatait
- a hétköznapi beszéd stílussteremtő erejét
- a vershelyzetek felismerésének lehetőségeit



Czimmer György Alapfokú Művészeti Iskola

- az egyszerűbb képek, hangulatok kibontásának lehetőségeit
- a mimika és a testbeszéd szerepének jelentőségét

Fejlessze a tanulók:

- hangszínnel való bánásának képességét
- szabad asszociációs készségét
- hanggal történő karakterábrázoló képességét

Ösztönözze a tanulókat:

- a saját és mások beszédének megfigyelésére
- különböző hangulatú szövegekkel való munkára
- kifejezőeszközök bővítésére

Tananyag:

Légzőgyakorlatok:

- Légzéstípusok ismertetése, megfigyelése
- A célszerű beszédlegzés folyamatának ismertetése és egyszerű gyakorlatai

Hanggyakorlatok:

- Hangkitaláló játékok (pl. állatok, mesefigurák, tárgyak elképzelt beszéde)
- Személyek és hangulatok megszólaltatása (hangszín-játék)
- A természetes alaphang gyakorlatai mindennapi szólamokkal, verssorokkal

Artikulációs gyakorlatok:

- Ajak és áll gyakorlatok
- A magánhangzók gyakorlatai
- A szóvégejtés játékos gyakorlatai

Ritmus és tempógyakorlatok:

- Versek, mondókák ütemezése kötött mozgással
- Versek, mondókák lassuló és gyorsuló tempóban egyaránt, hangerőváltásokkal

Hangsúlygyakorlatok:

- Az állítás (kijelentés) hangsúlya
- Ereszkedő beszéddallam
- Számnevek, évszámok hangsúlya
- A név hangsúlyai
- A név a cím, és a szöveg kapcsolata szöveggel való munkák
- Játék a szöveggel (ismert gyerekdalokkal, versekkel)
- Képek felismerése, szétválasztása, saját szavakkal történő leírása
- A hangulatváltó-pontok tudatosítása
- Hangkulissza készítése szabad asszociációkkal
- Mozgás-improvizáció a szövegre (szöveg nélkül)
- Szöveg és mozgás összekapcsolása

Szövegek memoriterként való rögzítése:

- Rövidebb szövegek kiválasztása, bemutatása a gyerekirodalom klasszikusaitól, – az egyéni választások szabadságával

Követelmények:

A tanulók ismerjék:

- a természetes és a szerep-beszédhang jellemzőit
- a vers képekre tagolásának módjait az artikuláció ritmus- és tempóformáló szerepét

Legyenek képesek:

- légzésük egyszerű szabályozására
- különféle hangszínekkel karakterek és hangulatok megjelenítésére
- egyszerűbb költői képek felismerésére és kibontására



- a szövegek tartalmának kifejtésére
- a szöveg memoriterként való rögzítésére

3. évfolyam

Fejlesztési feladatok:

Ismertesse meg a tanulókkal:

- a természetes beszédhang tulajdonságait
- a hétköznapi beszéd stílussteremtő erejét
- a saját középhang megtalálásának módjait
- a meseszöveg alapvetéseit
- a mesék, verses mesék, kisprózák illetve a prózaversek előadói különbségeit

Fejlessze a tanulókat:

- koncentrációs képességét
- artikulációs ügyességét és pontosságát
- a belső képek előhívását
- a történetmeséléshez szükséges készségeket

Ösztönözze a tanulókat:

- az otthoni gyakorlásra
- saját élményeik szabatos megfogalmazására
- mese és novella olvasására
- eredményeik bemutatására
- mesélésre, nagy mesemondó egyéniségek lemezeinek vagy előadásainak meghallgatására

Tananyag:

Légzőgyakorlatok:

- Kapacitásnövelő légzőgyakorlatok zaj és látvány (vállmelés) nélkül
- Légzésszabályozó gyakorlatok

Hanggyakorlatok:

- A mellkasi rezonancia megerősítése
- Mondókák mellhangon és fejhangon
- A közép hangszáv felismertetése
- Hangelőrehozó gyakorlatok

Artikulációs gyakorlatok:

- A zárhangok gyakorlatai, kettőzésük technikája
- A hosszú magánhangzók ejtésének gyakorlatai
- Szájról olvasás (ismert verssorok, mondókák)

Ritmusgyakorlatok:

- Ütemezés kitalált mozgással
- Időmérték – ütemhangsúly (támaszkodni a ritmusra, ellene dolgozni...)
- Ritmus a prózában
- A tagolás módzatai

Hangsúlygyakorlatok:

- A kérdés hangsúlya és hanglejtése kérdőszóval és anélkül
- Közbevetések
- A mesélő és a beszélő elkülönítése
- Értelmi és érzelmi hangsúlyok
- Felkiáltások, óhajtások, jelző és jelzett szó kapcsolata

A szöveggel való munkák:



Czimmer György Alapfokú Művészeti Iskola

– Közös mese–költés (pl.: egyszerű láncmese vagy ismeretlen történetek végének kitalálása, nem várt fordulat beiktatása)

– Így mesélte anyukám – kedves mesék után–mondása

– Saját élményű történetek és viccek mesélése

– Mesélési technikák felismerése

– Közös mesemondás, dramatizálással

– A szereplők elkülönítése, megszólaltatása

– Nonverbális kommunikáció, mimika, testbeszéd

Mesehallgatás, meseolvasás:

– Mesemondókkal való ismerkedés, előadás, hangos–könyv vagy mese–lemez segítségével

– Régi és új „mesék” olvasása (népmesék, majd rövid műmesék)

Követelmények:

A tanulók ismerjék:

– a kérdezős, felkiáltás, közbevetés helyes dallamvonalát

– a szereplők elkülönítésének néhány variációját

– az alapvető testbeszéd–formákat

Legyenek képesek:

– széles hangterjedelemben, játékosan és könnyedén mondani szöveget

– rövid történetek, mesék értelmezésére, élményszerű felépítésére, közönség előtti önálló előadására

4. évfolyam

Fejlesztési feladatok:

Ismertesse meg a tanulókkal:

– a koncentráció szerepét a beszédben

– a vers–kommunikáció fogalmát

– a művek befogadásának, értelmezésének és közvetítésének lehetőségeit

– a versmondó versenyek mibenlétét, és az azokon való részvétel ismerveit

– a balladamondás sajátosságait

Fejlessze a tanulók:

– ritmusérzékét

– kommunikációját

– a személyes közlés és a saját gesztusrendszer tudatosítását

– képi fantáziáját

– előadói technikai tudását

Ösztönözze a tanulók:

– eleven hanghasználatát

– produktív fantáziáinak előhívását

– önálló szövegválasztását

– „házi” vers– és prózamondó alkalmainak szervezését

– önálló véleménynyilvánítását

Tananyag:

Légzőgyakorlatok:

– Szöveges gyakorlatok mozgás közben

– A lopott (pót) levegővétel technikája

Hanggyakorlatok:

– A mellkasi rezonancia megerősítése

– Skálázás szavakkal, verssorokkal, legfeljebb egy oktáv terjedelemben



Artikulációs gyakorlatok:

- A j–l–r hangok gyakorlatai
- Az artikulációs hibák fölismerése hallás útján
- „Szinkron–játék” (szájról olvasás) versekkel

Ritmusgyakorlatok:

- Időmértékes versek ritmizálása
- Játék a magyaros versformákkal

Hangsúlygyakorlatok:

- A tagadás hangsúlya

Szöveggel való munka:

- Változatos hangulatok, érzelmek megmutatása (kreatív hangfestés)
- Vershelyzetek, szituációk – helyzetdalokban, zsánerképekben
- Lírai dalok – hangszín, hangulat, érzelem, tempó
- Ismerkedés a balladákkal – sűrített érzelmek, feszültségek megjelenítése

Szövegek memoriterként való rögzítése:

- Választott nép– vagy vígballada
- Kisprózák (műmesék, novellák)
- Vidám, rövid időmértékes versek

Követelmények:

A tanulók ismerjék:

- a légzés szövegtagoló szerepét
- beszédhibáik korrekciós lehetőségeit, a kreatív hangfestés eszközeit
- a hangszín szerepét a hangulatteremtésben
- a pódiumi kiállítás, megszólalás alapvető ismérveit

Legyenek képesek

- légzésük tudatos irányítására
- oldott, természetes középhangjuk használatára
- saját kiejtésük megfigyelésére és elemzésére
- különböző ritmusú lírai művek érzékletes megszólaltatására
- felépített produkciók bemutatására

5. évfolyam

Fejlesztési feladatok:

Ismertesse meg a tanulókkal:

- a hallás és beszédállapot kapcsolatát
- a gyakran hallható beszédhibákat, és azok korrekciós lehetőségeit
- az érzelmek, indulatok hangsúlymódosító szerepét
- a verselemzés előadói központú megközelítését

Fejlessze a tanulók:

- hallásfigyelmét, hallási megkülönböztető képességét
- képzelőerejét
- érzelmi intelligenciáját
- empatikus és műértelmező képességeit

Ösztönözze a tanulókat:

- a gesztusok és a mimika természetes használatára
- a versek saját élményű megfogalmazásának közelítésére
- önálló választású szövegek megformálására
- csoportos versműsorokban való részvételre



Tananyag:

Légzőgyakorlatok:

- Fizikai terheléssel
- Koncentrációs légzőgyakorlatok
- Nyelvtörők légzésszabályozással

Hanggyakorlatok:

- A térhez igazodó középhang gyakorlatai
- Indulati fokozás–csillapítás egyszerű szólammal

Artikulációs gyakorlatok:

- Nyelvtörők a sziszegő és a susogó hangok gyakorlására
- A gyakran előforduló beszédhibák egyszerű korrekciós gyakorlatai

Ritmusgyakorlatok:

- Időmértékes versek tetszőleges és kötött ritmuskísérettel

Hangsúly és hanglejtésgyakorlatok:

- Mondatok hangsúly–variációi
- Az indulat és érzelem hangsúlyai

Szöveggel való munka:

- Tartalom és forma; gondolati ívek
- Személyes közelítés a szöveghez
- A szöveg és a testbeszéd egymásra hatása
- A megszemélyesítések játéka (párbeszédes versek)
- Ismerkedés a szónoki beszéd alapjaival – az érvelés tagolási technikái
- Erő, dinamika, gondolat a szövegben
- Elbeszélő költemények – (narrátor, több szereplő...)
- Rövid, ismeretlen szövegek első olvasatú, értelmezett, kifejező felolvasása

Szövegek memoritereként való rögzítése:

- Az irodalomórai kötelezők előadói feldolgozása
- Válogatás, önálló választás alapján, a kortárs irodalomból

Követelmények:

A tanulók ismerjék:

- a szövegelemzés előadói szempontú alapfolyamatát
- a művészi előadás gondolati (érzelmi) és beszédtechnikai feltételeit
- a hangsúly és érzelmi többletek jelentés–módosító szerepét

Legyenek képesek:

- alkalmazkodni a térhez
- megfelelő hangerővel, tartósan, érthetően szöveget mondani
- a verbális, vokális és nonverbális kommunikációs csatornák tudatos használatára

6. évfolyam

Fejlesztési feladatok:

Ismertesse meg a tanulókkal:

- a beszédtechnikai váltások szerepét
- a leíró költészet és a gondolati líra sajátosságait, előadói követelményeit

Fejlessze a tanulók:

- figyelemmegosztó képességét
- esztétikai érzékenységét
- képközvetítési készségeit

Ösztönözze a tanulókat:



Cziffra György Alapfokú Művészeti Iskola

- hangi adottságaik eleven használatára
- önismeretük pontosítására
- saját közlésvagyuknak megfelelő szövegek kiválasztására, tolmácsolására
- csoportos és egyéni előadói munkára
- ünnepi műsorok szerkesztésében való kreatív részvételre
- az irodalmi előadó–művészet fórumainak megismerésére

Tananyag:

Légzőgyakorlatok:

- Koncentrációs légzőgyakorlatok mozgás közben

Hanggyakorlatok:

- Szöveges hangerőgyakorlatok: a középhangerő, az erős és az intim hangvétel
- Szöveges hangmagasság gyakorlatok legfeljebb egy oktáv terjedelemben

Artikulációs gyakorlatok:

- Pontos, pergő tempójú szöveges gyakorlatok mozgás és fizikai terhelés közben

Ritmus és tempógyakorlatok:

- Időmértékes szövegek gyakorlatai tempóváltásokkal

Hangsúly és hanglejtésgyakorlatok:

- Összetett mondatok hanglejtése
- A „lebegő” szólamvég

Szöveggel való munka:

- Gondolati és leíró versek színei
- Hangszín–váltások, hangerő, tempó, ritmus
- Érzelmek – átélés, és/vagy közvetítés
- Instrukció–adás (pl.: egymás versmondásának megfigyelése, értékelése, a véleménynyilvánítás mikéntje)
- Saját élmény keresés a versekben
- Ismeretlen szövegek első olvasatú, értelmezett, kifejező felolvasása
- Ünnepi műsorok szerkesztési gyakorlata (szövegek és zenék gyűjtése, válogatása)

Szövegek memoriterként való rögzítése:

- Az iskolai kötelezőkön túli önálló választások
- Műballadák

Követelmények:

A tanulók ismerjék:

- az írásjelek megszólaltatásának lehetőségeit
- a kifejező beszéd lehetőségeit és hatáselemeit
- saját előadói lehetőségeiket és korlátaikat

Legyenek képesek:

- figyelmük megosztására
- érzelmeik kondicionálására
- fantáziájuk és előadókészségük felszabadítására
- ismeretlen szövegek értelmezett felolvasására
- önmaguk és egymás teljesítményének többirányú értékelésére

Követelmények az alapfokú évfolyamok elvégzése után

A tanulók ismerjék:

- a lazító és koncentrációs játékokat és gyakorlatokat
- a fejlesztő és kondicionáló beszédtechnikai játékokat, gyakorlatokat
- az általában érvényes hangsúly–szabályokat



Cziffra György Alapfokú Művészeti Iskola

- az artikuláció ritmus– és tempóformáló szerepét
- a szövegválasztás alapvető kritériumait
- a lírai és az epikus művek előadásmódja közötti különbségeket
- a testbeszéd jeleit
- a pódiumi szereplés alapvető követelményeit
- saját előadói lehetőségeiket és korlátaikat
- a szövegelemzés előadói szempontú alapfolyamatát

Legyenek képesek:

- a beszéd folyamat részeinek és egészének tudatos irányítására az adottságaiknak legjobban megfelelő beszédállapot elérése érdekében
- hallás alapján fölismerni a követendő és az elvetendő beszédpéldát
- a fejlesztő és a korrekciós gyakorlatok alkalmazására beszédükben
- a szövegek zenei elemeinek kiemelésére, a ritmus és a vers gondolati összefüggésének felismerésére
- a szövegek tartalmának értelmezésére, memoriterként való rögzítésére
- mesék és versek, prózai szövegek önálló vagy csoportban történő előadására
- önmaguk és társaik teljesítményének értékelésére
- a kommunikációs csatornák eleven használatára

A művészeti alapvizsga követelményei

A vizsga részei: a vizsga gyakorlati vizsgarészekből áll

A gyakorlati vizsga tantárgya és időtartama: beszéd és vers,

- beszédgyakorlat–sor bemutatása 5 perc
- vers– és prózamondás 5 perc

A vizsga tartalma:

A beszéd és vers művészeti alapvizsga két részből tevődik össze:

- Beszédgyakorlat–sor bemutatása: tételsorból húzott gyakorlatsor bemutatása (a beszédtechnikai gyakorlatok közül a szaktanár által összeállított – és legalább 3 különböző feladatot tartalmazó – gyakorlatsor)

Vers– és prózamondás

A közösen feldolgozott művekből (kötelező memoriterek) a tanuló által választott két különböző hangulatú vers vagy próza előadása

A tanuló a kötelező memoriterek közül választott tíz művel készül (vers, monológ, prózai mű részlet vegyesen, lehetőleg különböző hangulatú szövegek). A vizsgán a tanulóknak a vizsgabizottság által választott műveket kell előadnia.

A vizsga értékelése:

Beszédtechnikai ismeretek:

- a gyakorlatok ismeretének szintje,
- a megvalósítás pontossága,
- oldott artikuláció és középhang,
- tudatos nyelvhasználat

A választott szövegek előadása:

- kifejező megszólaltatás,
- előadásmód,
- kiállás,
- jelenlét,
- közvetítő erő,
- előadói készségek



Továbbképző

7. évfolyam

Fejlesztési feladatok:

Ismertesse meg a tanulókkal:

- a hangszín jelentésformáló szerepét
- az önálló szövegelemzés ismérveit
- a tartalom kibontásának kreatív formáit

Fejlessze a tanulók:

- ritmus- és tempóérzékét
- képességeit érzelmi megnyilvánulásai megformálására

Ösztönözze a tanulókat:

- a rendszeres gyakorlásra
- beszédképességeik, a verbális és nonverbális csatornáik minél változatosabb használatára
- új képességek kibontakoztatására, felfedezésére

Tananyag:

Légzőgyakorlatok:

- Bemelegítő gyakorlatok

Hanggyakorlatok:

- Hangerőszabályozó gyakorlatok

Artikulációs gyakorlatok:

- A magánhangzók kapcsolódásainak helyes ejtése

Ritmus- és tempógyakorlatok:

- Ritmizálás az értelmi hangsúlyok visszahelyezésével

Önálló verstechnikai gyakorlatok, játékok:

- Versek, népdalok vakszöveggé váló használata
- Versépítés (a vers logikájának felismerése)

Szöveggel való munka:

- Fokozás, építkezés, poentírozás
- Hogyan mondjunk ma régi szövegeket?
- Idegen szavak a szövegben – megoldások
- Kor- és karakteridézés
- Ismeretlen szövegek első olvasatú, értelmezett, kifejező felolvasása

Szövegek memoritereként való rögzítése:

- Iskolai kötelezők melletti szabad választások
- Klasszikusokból szabadon választva
- Kortárs versekből való választás

Szerkesztési gyakorlat, csoportmunkában való részvétel:

- „Ismeretterjesztő előadás” szerkesztése – zenével

Követelmények:

A tanulók ismerjék:

- a magánhangzók kapcsolódásaira érvényes ejtési szabályokat
- a beszéd dallamának változatait és kifejező erejét
- az önálló szövegelemzés ismérveit

Legyenek képesek:

- beszédtechnikai ismereteik előadói helyzetben való tudatos alkalmazására
- klasszikus versformájú szöveg skandálás nélküli ritmikus megszólaltatására
- ismert karakter-hangzások megformálására, alkalmazására



8. évfolyam

Fejlesztési feladatok:

Ismertesse meg a tanulókat:

- a szövegek tagolásának, földolgozásának módozataival
- a beszédtanítás nagy egyéniségeivel

Fejlessze a tanulókat:

- hangadási bátorságát és erejét
- előadói önbizalmát, kifejező eszközeit

Ösztönözze a tanulókat:

- beszédük rendszeres gondozására
- önkifejező szövegek gyűjtésére, előadására
- versműsorok látogatására

Tananyag:

Légzőgyakorlatok:

- Gyakorlatok suttogott és hangos beszéd váltakozásával

Hanggyakorlatok:

- Szinten–tartó /bemelegítő/ gyakorlatok

Artikulációs gyakorlatok

- A mássalhangzók kapcsolódásának helyes ejtése

Ritmusgyakorlatok:

- Gyakorlatok tempóváltásokkal

Szöveggel való munka:

- A nagy érzelmek verseinek megszólaltatása
- Tragikum a közlésben
- Szerelmes versek
- Realista és groteszk szövegek (novellák)
- Nonszensz versek
- A tudatos szövegválasztás ismérvei
- Saját mondanivaló megtalálása és kifejezésre juttatása (közlésvágy)
- Ismeretlen szövegek első olvasatú, értelmezett, kifejező felolvasása

Szövegek memoriterként való rögzítése:

- Iskolai kötelezők melletti szabad választások
- Kortárs versekből való választás
- Kisprózák –egypercesek, prózaversek
- Repertoár–építés, gyarapítás

Szerkesztési gyakorlat, csoportmunkában való részvétel:

- „Ilyenek vagyunk” „önismereti előadás” szerkesztése – zenével

Tájékozódás a beszédtanítás szakirodalmában

Követelmények:

A tanulók ismerjék:

- a bemelegítő hang–gyakorlatokat
- a beszéd dallamának változatait és kifejező erejét
- a beszédtanítás hazai nagyjainak nevét és fontos műveit

Legyenek képesek:

- halkan és suttogva is szöveget mondani
- önállóan, személyiségükhöz illő verset/szöveget választani



– csoportmunkában együtt dolgozni

9. évfolyam

Fejlesztési feladatok:

Ismertesse meg a tanulókkal:

- a beszédtechnikai váltások szerepét a kifejezésben
- az önálló versválasztás, feldolgozás ismérveit
- a kifejező előadás kritériumait
- a különböző pódiumi műfajokat

Fejlessze a tanulók:

- „beszéd-elemző” hallását
- érzelmi rugalmasságát
- előadó–technikai felkészültségét

Ösztönözze a tanulókat:

- a változatos hanghasználatra
- a kifejező–eszköztár tudatos használatára
- önálló repertoár–építésre
- csoportos pódiumi előadások létrehozására

Tananyag:

Légzőgyakorlatok:

- Gyakorlatok suttogott beszéddel
- Koncentrációs gyakorlatok figyelemmegosztással

Hanggyakorlatok:

- Gyakorlatok suttogott és hangos beszéd váltakozásával
- Váltások a beszédben (hangerő, hangszín, hangmagasság)

Artikulációs gyakorlatok:

- Beszédmozgás ügyesítő gyakorlatok

Ritmusgyakorlatok:

- Prózai szövegek ritmizálása

Hangsúlygyakorlat:

- A hangsúly és a szórend viszonya

Szöveggel való munka:

- A kifejező előadás ismérvei váltakozó hangulatú, tartalmú szövegekben
- A vershelyzet megteremtése, felidézése, a hangulatváltások gyakorlása
- A tudatos szövegválasztás ismérvei
- Versmonológok – drámai monológok (azonosságok és különbségek)
- Ismeretlen szövegek első olvasatú, értelmezett, kifejező felolvasása

Szövegek memoriterként való rögzítése:

- Kortárs versekből való önálló választás
- Monológok, versmonológok, szerepversek
- Repertoár–építés, gyarapítás

Szerkesztési gyakorlat, csoportmunkában való részvétel:

- Szertertőjátékok, oratóriumok, nagyobb lélegzetű irodalmi művek csoportos megszólaltatása
- Vers–színház (új kifejezési formák keresése)

Követelmények:

A tanulók ismerjék:

- az artikulációs mozgás–ügyesítés gyakorlatait
- a pódiumi műfajokat



- a különböző hangulatú versek, szövegek előadásának technikai ismerveit
- Legyenek képesek:
- egyéni beszédfeladataik önálló, eredményes elvégzésére
 - saját repertoár-építésre
 - önállóan, személyiségükhöz illő vers- vagy prózai szöveg kiválasztására
 - csoportos munkában pódiumi előadások létrehozására

10. évfolyam

Fejlesztési feladatok:

Ismertesse meg a tanulókat:

- a beszéd-bemelegítő gyakorlatok jelentőségével
- az önálló versformálás felelősségével
- a pódiumművészet kiemelkedő alakjaival
- a versmondás szerepével.

Fejlessze a tanulók:

- önállóságát
- értelmi és érzelmi intelligenciáját
- kommunikációs készségeit
- értő befogadói attitűdjét

Ösztönözze a tanulókat:

- önképzésre
- a szakirodalom tanulmányozására
- a verskultúra ápolására előadói estek látogatására, verslemezek hallgatására
- a tudatos nyelvhasználat elmélyítésére

Tananyag:

- Összetett gyakorlatok: a légzés-hangadás-artikuláció összehangolása
- Összetett beszéd-bemelegítő gyakorlatok
- Rövid elméleti áttekintés a pódiumművészet történetéről
- Vershallgatás – a pódiumművészet nagyjai
- Szöveggel való munka
- A kifejező előadás ismerveinek rögzítése
- Ismeretlen szövegek első olvasatú, értelmezett, kifejező felolvasása
- Szövegek memoriterként való rögzítése
- Kortárs versekből való önálló választás
- Tematikus versmondó versenyekre való felkészülés
- Repertoár-építés, gyarapítás
- Szerkesztési gyakorlat
- Önálló estek szerkesztési alapelvei

Követelmények:

A tanulók ismerjék:

- a szinten-tartó és a továbbfejlesztő beszédtechnikai gyakorlatokat
- a verselemzés, a szövegértelmezés folyamatát
- a szerkesztés alapvető technikáit
- a pódiumművészet történetének rövid krónikáját, és kiemelkedő előadóit

Legyenek képesek:

- önállóan bemelegíteni (szöveges szerepléseik) előtt
- önálló szövegválasztásra és annak megformálására
- rövidebb lélegzetű önálló műsorok szerkesztésére



Követelmények a továbbképző évfolyamainak elvégzése után

A tanulók ismerjék:

- az önálló szövegelemzés ismérveit, a tartalom kibontásának kreatív formáit
- a beszéd dallamának változatait és kifejező erejét
- a beszéd váltásait (erő, magasság, hangszín, tempó)
- a szövegek tagolásának, feldolgozásának lehetőségeit
- a különböző hangulatú szövegek előadási technikáit
- a pódiumművészet történetét, kialakulását, és ismert alakjait
- a pódiumi műfajokat

Legyenek képesek:

- dramatikusan és színpadi munkájukban az e tantárgy keretében tanultak alkalmazására
- önállóan, személyiségükhöz illő vers– vagy prózai szöveg kiválasztására
- ismeretlen szövegek kifejező megszólaltatására
- saját repertoár–építésre
- a választott és megtanult szövegek hiteles tolmácsolására

A művészeti záróvizsga követelményei

A vizsga részei: a művészeti záróvizsga gyakorlati vizsgarészekből áll

A gyakorlati vizsga tantárgya és időtartama: Beszéd és vers,

- beszédgyakorlat–sor bemutatása 5 perc
- vers– és prózamondás: előadás repertoárból 12 perc, ismeretlen szöveg felolvasása 3 perc

A vizsga tartalma:

- Beszédgyakorlat–sor bemutatása: a tételsorból húzott gyakorlatsor bemutatása (pl.: bemelegítő gyakorlatok, az artikulációs biztonságot és pontosságot fejlesztő feladatok, szöveg ritmizálása)
- Vers– és prózamondás
- Repertoárból való vizsga: a tanuló repertoárjából választott három különböző hangulatú vers vagy próza előadása. A tanuló szabadon választott tíz művel készül (vers, monológ, prózai mű részlet vegyesen, lehetőleg különböző hangulatú szövegek). A vizsgán a tanulónak a vizsgabizottság által választott műveket kell előadnia.
- Ismeretlen szöveg értő megszólaltatása: a tanuló a vizsgabizottság által hozott irodalmi anyagból – a helyszínen történő választás és rövid felkészülés után – értelmezett, bemutató felolvasást tart, s ezzel kapcsolatban kérdésekre is válaszol.

A vizsga értékelése:

- Beszédtechnikai ismeretek
- A tudás technikai szintje
- A megvalósítás pontossága
- Természetes, oldott artikuláció és középhang
- Választott szövegek előadása
- Szövegválasztás (önismeret és önértékelési szint)
- Értelmezés (a szövegek gondolati és érzelmi síkjai, az előadás építkezése)
- Előadásmód (kiállítás, jelenlét, közvetítő erő, előadói készségek)
- Elméleti felkészültség
- Helyes nyelvhasználat
- Ismeretlen szöveg előadása:
- A felolvasás gördülékenysége
- A szöveg értő megszólaltatása



- A szöveg alaphangulatának közvetítése
- Helyes nyelvhasználat

A tananyag feldolgozásához szükséges kötelező (minimális) taneszközök

- Alapvető fénytechnika.
- CD-lejátszó vagy magnó.
- Tévé, videó- vagy DVD-lejátszó.
- CD-k, DVD-k , videofelvételek neves előadóművészek előadásából.
- Hang-, zörej-, és zajkeltő eszközök.

8. ZÁRÓ RENDELKEZÉSEK


8.1. A Pedagógiai Program elfogadása


A köznevelési intézmény Pedagógiai Programját a nevelőtestület az iskolai Diákönkormányzat és a Szülői Szervezet véleményének kikérésével fogadja el. A Pedagógiai Program azon rendelkezéseinek érvénybelépéséhez, amelyekből a fenntartóra, a működtetőre többletkötelezettség hárul, a fenntartó, a működtető egyetértése szükséges. A Pedagógiai Program nyilvános.

8.2. A Pedagógiai Program felülvizsgálata

A Pedagógiai Program felülvizsgálatát minden tanév kezdésekor, illetve jogszabályváltozás esetén el kell végezni.

Örkény, 2020.06.23.


Tóth Antal
Intézményvezető

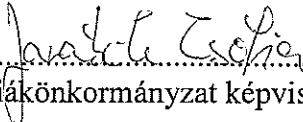




Az intézményben működő egyeztető fórumok nyilatkozatai


A Pedagógiai Programot az intézmény Diákönkormányzata 2020.06.15. napján tartott ülésén megismerte és megtárgyalta. Aláírással tanúsítom, hogy a Diákönkormányzat véleményezési jogát gyakorolta.

Kelt: Örkény, 2020.06.15.


.....
Diákönkormányzat képviselője


A Pedagógiai Programot a Szülői Szervezet 2020.06.15. napján tartott ülésén megismerte és megtárgyalta. Aláírással tanúsítom, hogy a Szülői Szervezet véleményezési jogát gyakorolta.

Kelt: Örkény, 2020.06.15.


.....
Szülői Szervezet képviselője

A Pedagógiai Programot az intézmény nevelőtestülete 2020.06.23. napján tartott értekezletén elfogadta.

Kelt: Örkény, 2020.06.23.


.....
hitelesítő nevelőtestületi tag



Fenntartói nyilatkozat

Jelen Pedagógiai Programmal kapcsolatban a nemzeti köznevelésről szóló 2011. évi CXCV. törvény 26. § (1) bekezdése értelmében az alábbi, a *fenntartóra* többletkötelezettséget telepítő rendelkezések vonatkozásában

Az örkényi Czipfra György Alapfokú Művészeti Iskola Pedagógiai Programja nem tartalmaz a fenntartóra többletkötelezettséget telepítő rendelkezéseket,

a Monori Tankerületi Központ, mint az intézmény fenntartója egyetértési jogkört gyakorolt. Aláírással tanúsítom, hogy a fenntartó döntésre jogosult vezetője a Pedagógiai Program fenti rendelkezéseivel egyetért, azokat jóváhagyja.


Kelt:, év hónap nap

.....
a fenntartó képviselője

Teljességi nyilatkozat

Alulírott Tóth Antal, az örkényi Czipfra György Alapfokú Művészeti Iskola (040058) intézményvezetője nyilatkozom, hogy intézményünk Pedagógiai Programjának módosítása a fenntartó számára finanszírozási többletköltséget nem jelent.

Kelt: Örkény, 2020.06.23.


Tóth Antal
intézményvezető

